

GRUPO SECURITY S.A. Y FILIALES

Estados financieros consolidados por el período de seis
y tres meses terminados el 30 de junio de 2015 y 2014
e informe de los auditores independientes

INFORME DE REVISION DEL AUDITOR INDEPENDIENTE

A los señores Accionistas y Directores de
Grupo Security S.A.

Hemos revisado el estado consolidado de situación financiera intermedio de Grupo Security S.A. y filiales al 30 de junio de 2015 adjunto y los estados consolidados intermedios integral de resultados por los períodos de seis y tres meses terminados el 30 de junio de 2015 y los correspondientes estados intermedios consolidados de cambios en el patrimonio y de flujos de efectivo por el período de seis meses terminados en esa fecha.

Responsabilidad de la Administración por estados financieros

La Administración de Grupo Security S.A. es responsable por la preparación y presentación razonable de la información financiera intermedia de acuerdo a instrucciones y normas de preparación y presentación de información financiera emitida por la Superintendencia de Valores y Seguros descritas en Nota 2 a los estados financieros consolidados intermedios. Esta responsabilidad incluye el diseño, implementación y el mantenimiento de un control interno suficiente para proporcionar una base razonable para la preparación y presentación razonable de la información financiera intermedia, de acuerdo con el marco de preparación y presentación de información financiera aplicable.

Responsabilidad del auditor

Nuestra responsabilidad es realizar nuestra revisión de acuerdo con normas de auditoría generalmente aceptadas en Chile aplicables a revisiones de la información financiera intermedia. Una revisión de la información financiera intermedia consiste principalmente en aplicar procedimientos analíticos y efectuar indagaciones a las personas responsables de los asuntos contables y financieros. Es substancialmente menor en alcance que una auditoría efectuada de acuerdo con normas de auditoría generalmente aceptadas en Chile, cuyo objetivo es la expresión de una opinión sobre la información financiera. Por lo tanto, no expresamos tal tipo de opinión.

Conclusión

Basados en nuestra revisión, no tenemos conocimiento de cualquier modificación significativa que debiera hacerse a la información financiera intermedia para que esté de acuerdo a instrucciones y normas de preparación y presentación de información financiera emitida por la Superintendencia de Valores y Seguros descritas en Nota 2 a los estados financieros consolidados intermedios.

Base de contabilización

Tal como se describe en Nota 2 a los estados financieros consolidados intermedios, en virtud de sus atribuciones la Superintendencia de Valores y Seguros con fecha 17 de octubre de 2014 emitió el Oficio Circular N°856 instruyendo a las entidades fiscalizadas, registrar en el ejercicio 2014 contra patrimonio las diferencias en activos y pasivos por concepto de impuestos diferidos que se produzcan como efecto directo del incremento en la tasa de impuestos de primera categoría introducido por la Ley 20.780, cambiando el marco de preparación y presentación de información financiera adoptado hasta esa fecha, dado que el marco anterior (NIIF) requiere ser adoptado de manera integral, explícita y sin reservas.

Sin embargo, a pesar que fueron preparados sobre bases distintas, los estados consolidados intermedios de resultados integrales por los períodos de seis y tres meses terminados el 30 de junio de 2015 y 2014 y los correspondientes estados consolidados intermedios de cambios en el patrimonio y de flujos de efectivo por los períodos de seis meses terminados en esas fechas, que se presentan para efectos comparativos, en lo referido al registro de diferencias de activos y pasivos por concepto de impuestos diferidos, han sido registrados en los resultados de ambos períodos.

Otros Asuntos

- **Estado de Situación Financiera Consolidado al 31 de diciembre de 2014**

Con fecha 12 de Marzo de 2015, emitimos una opinión sin salvedades sobre los estados financieros consolidados al 31 de diciembre de 2014 y 2013 de Grupo Security S.A. y filiales en los cuales se incluye el estado de situación financiera consolidado al 31 de diciembre de 2014 que se presenta en los estados financieros consolidados intermedios adjuntos, además de sus correspondientes notas, el cual fue preparado de acuerdo con instrucciones y normas de preparación y presentación de información financiera emitidas por la Superintendencia de Valores y Seguros.

- **Estados financieros consolidados intermedios al 30 de junio de 2014**

Los estados consolidados intermedios integral de resultados por los períodos de seis y tres meses terminados el 30 de junio de 2014 y los correspondientes estados consolidados intermedios de cambios en el patrimonio y de flujos de efectivo por el período de seis meses terminado en esa fecha y sus correspondientes notas, fueron revisados por nosotros y nuestro informe de fecha 13 de Agosto de 2014 indica que no teníamos conocimiento de cualquier modificación significativa que debiera hacerse a la información financiera intermedia para que esté de acuerdo con NIC 34 incorporada en las Normas Internacionales de Información Financiera.

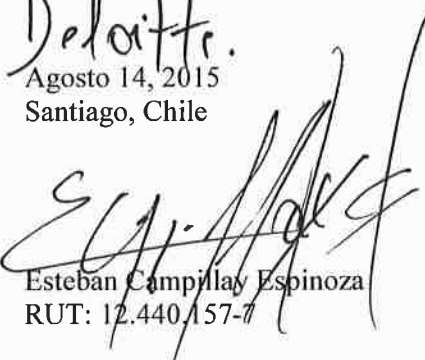
Otras bases comprensivas de preparación

Los estados financieros consolidados de Grupo Security S.A. y filiales, según se explica en Nota 2 a los estados financieros consolidados y de acuerdo con Instrucciones y Normas de la Superintendencia de Valores y Seguros, incluyen los estados financieros de sus filiales Banco Security y Seguros Vida Security Previsión S.A., los cuales han sido preparados sobre una base comprensiva que considera bases contables distintas a las que aplica la Matriz; ello en atención a que en el caso de Banco Security, la preparación de sus estados financieros se encuentra normada por la Superintendencia de Bancos e Instituciones Financieras, a través de la emisión del Compendio de Normas Contables en lo que corresponde al negocio bancario, y en el caso de la filial Seguros Vida Security Previsión S.A. prepara sus estados financieros de acuerdo a criterios contables específicos de la Superintendencia de Valores y Seguros, correspondientes a normas para el reconocimiento y medición de los activos y pasivos, así como también requerimientos de presentación y revelación de la información financiera, en lo que corresponde al negocio de seguros.

Otros

Como se indica en Nota 1 a los estados financieros consolidados, en sesión de directorio de la filial Valores Security S.A. celebrada el día 17 marzo de 2015, se aprobó la compra del 100% de las acciones de Cruz del Sur Corredora de Bolsa S.A., e inscribiéndose en el Registros de Accionistas, se produjo la disolución automática de ésta última en los términos contemplados en el artículo 103 de la Ley N°18.046, pasando Valores Security S.A. Corredores de Bolsa a ser la continuadora y sucesora legal para todos los efectos de Cruz del Sur Corredora de Bolsa S.A., sucediéndola en todos sus derechos y obligaciones y adquiriendo la totalidad de sus activos y pasivos.

Deloitte.
Agosto 14, 2015
Santiago, Chile



Esteban Campillay Espinoza
RUT: 12.440.157-7

*Estados de Situación Financiera Intermedios Consolidados
No Auditados*

GRUPO SECURITY S.A. Y FILIALES

Santiago, Chile

*Correspondiente a los períodos terminados al 30 de junio de
2015, 31 de diciembre de 2014 y 30 de junio de 2014.*

INDICE

Estados de Situación Financiera Intermedios Consolidados No Auditados	1
Estados de Resultados Integrales por Función Intermedios Consolidados No Auditados.....	3
Estados de Cambios en el Patrimonio Neto Intermedios Consolidados No Auditados	5
Estados de Flujos de Efectivo Directo Intermedios Consolidados No Auditados	6
Notas a los Estados Financieros Intermedios Consolidados No Auditados	
Nota 1 - Información corporativa	8
Nota 2 - Bases de preparación y presentación de los estados financieros consolidados y criterios contables aplicados.....	14
Nota 3 - Efectivo y equivalentes al efectivo.....	74
Nota 4 - Impuestos a las ganancias.....	75
Nota 5 - Inventarios corrientes	76
Nota 6 - Saldos con entidades relacionadas corrientes.....	78
Nota 7 - Inversiones en asociadas contabilizadas por el método de la participación.....	79
Nota 8 - Propiedades, planta y equipo.....	81
Nota 9 - Propiedades de inversión.....	84
Nota 10 - Activos intangibles distintos de la plusvalía	85
Nota 11 - Plusvalía	85
Nota 12 - Deudores comerciales y otras cuentas por cobrar	86
Nota 13 - Otros activos financieros corrientes	88
Nota 14 - Otros activos no financieros corrientes	89
Nota 15 - Activos por impuestos corrientes	89
Nota 16 - Otros activos no financieros no corrientes	90
Nota 17 - Cuentas por pagar comerciales y otras cuentas por pagar.....	90
Nota 18 - Otros pasivos financieros corrientes	91
Nota 19 - Otros pasivos no financieros corrientes.....	99
Nota 20 - Pasivos por impuestos corrientes	100
Nota 21 - Otras provisiones a corto plazo	100
Nota 22 - Provisiones corrientes por beneficio a los empleados.....	101
Nota 23 - Otros pasivos financieros no corrientes.....	101
Nota 24 - Cuentas por pagar no corrientes	103
Nota 25 - Cuentas por pagar entidades relacionadas corrientes	106
Nota 26 - Ingresos y gastos	104
Nota 27 - Gastos de administración.....	108
Nota 28 - Remuneraciones y gastos del personal.....	108
Nota 29 - Instrumentos financieros	109
Nota 30 - Moneda extranjera	112
Nota 31 - Ganancias por acción.....	116
Nota 32 - Segmentos de negocio... ..	116
Nota 33 - Medio ambiente	124
Nota 34 - Políticas de administración del riesgo	124

Nota 35 - Patrimonio	187
Nota 36 - Contingencias y compromisos.....	190
Nota 37 - Regla de protección a los tenedores de bonos: Nivel de endeudamiento.....	191
Nota 38 - Hechos relevantes	193
Nota 39- Hechos posteriores	214
Nota 40 - Aprobación de los estados financieros	215

GRUPO SECURITY S.A. Y FILIALES

Estados de Situación Financiera Intermedios Consolidados No Auditados

Al 30 de junio de 2015 y 31 de diciembre de 2014

ACTIVOS	30 de junio de 2015		31 de diciembre de 2014
	Nota	M\$	M\$
Activos corrientes			
Efectivo y equivalentes al efectivo	3	443.650.855	390.718.309
Otros activos financieros corrientes	13	2.534.876.833	2.469.159.329
Otros activos no financieros, corriente	14	22.754.232	24.994.886
Deudores comerciales y otras cuentas por cobrar corrientes	12	4.176.781.608	4.086.211.287
Cuentas por cobrar a entidades relacionadas, corriente	6	55.778.761	61.999.704
Inventarios corrientes	5	34.459.603	47.650.493
Activos por impuestos corrientes	15	11.065.976	20.155.249
Total de activos corrientes distintos de los activos o grupos de activos para su disposición clasificados como mantenidos para la venta o como mantenidos para distribuir a los propietarios		7.279.367.868	7.100.889.257
Activos no corrientes o grupos de activos para su disposición clasificados como mantenidos para la venta o como mantenidos para distribuir a los propietarios		2.278.197	1.009.016
Activos corrientes totales		7.281.646.065	7.101.898.273
Activos no corrientes			
Otros activos no financieros no corrientes	16	74.269.168	85.711.973
Inversiones contabilizadas utilizando el método de la participación	7	12.581.398	12.671.512
Activos intangibles distintos de la plusvalía	10	57.739.459	54.003.258
Plusvalía	11	114.665.121	114.677.640
Propiedades, planta y equipo	8	84.225.513	73.526.559
Propiedades de inversión	9	108.899.292	115.871.203
Activos por impuestos diferidos	4	115.092.335	110.483.144
Activos no corrientes totales		567.472.286	566.945.289
Total de activos		7.849.118.351	7.668.843.562

Las notas adjuntas forman parte integral de estos Estados Financieros Intermedios Consolidados No Auditados

GRUPO SECURITY S.A. Y FILIALES

Estados de Situación Financiera Intermedios Consolidados No Auditados

Al 30 de junio de 2015 y 31 de diciembre de 2014

PATRIMONIO Y PASIVOS	30 de junio de 2015		31 de diciembre de 2014
	Nota	M\$	M\$
Pasivos			
Pasivos corrientes			
Otros pasivos financieros corrientes	18	4.602.361.355	4.505.002.878
Cuentas por pagar comerciales y otras cuentas por pagar	17	1.944.505.635	1.868.798.958
Cuentas por pagar a entidades relacionadas, corriente	25	-	1.653.822
Otras provisiones a corto plazo	21	90.438.361	87.436.096
Pasivos por Impuestos corrientes	20	13.870.620	23.329.585
Provisiones corrientes por beneficios a los empleados	22	5.866.446	6.773.972
Otros pasivos no financieros corrientes	19	112.994.588	110.980.404
Pasivos corrientes distintos de los pasivos incluidos en grupos de activos para su disposición clasificados como mantenidos para la venta		6.770.037.005	6.603.975.715
Pasivos incluidos en grupos de activos para su disposición clasificados como mantenidos para la venta		-	-
Pasivos corrientes totales		6.770.037.005	6.603.975.715
Pasivos no corrientes			
Otros pasivos financieros no corrientes	23	377.810.207	376.215.756
Cuentas por pagar no corrientes	24	72.530.875	86.444.935
Pasivos por impuestos diferidos	4	76.667.002	71.172.427
Total de pasivos no corrientes		527.008.084	533.833.118
Total pasivos		7.297.045.089	7.137.808.833
Patrimonio			
Capital emitido	35 a	299.516.372	297.320.608
Ganancias acumuladas		235.146.336	213.370.520
Primas de emisión	35 b	33.218.563	33.218.563
Otras reservas	35 c	(25.065.379)	(21.191.769)
Patrimonio atribuibles a los propietarios de la controladora		542.815.892	522.717.922
Participaciones no controladoras		9.257.370	8.316.807
Patrimonio total		552.073.262	531.034.729
Total de patrimonio y pasivos		7.849.118.351	7.668.843.562

Las notas adjuntas forman parte integral de estos Estados Financieros Intermedios Consolidados No Auditados

GRUPO SECURITY S.A. Y FILIALES

Estados de Resultados Integrales por Función Intermedios Consolidados No Auditados

Al 30 junio de 2015 y 2014

		Por los 6 meses terminados al		Por los 3 meses terminados al	
		30 de junio	30 de junio	30 de junio	30 de junio
		2015	2014	2015	2014
		M\$	M\$	M\$	M\$
Ganancia (pérdida)					
Ingresos de actividades ordinarias	26 a	409.523.152	429.234.474	236.782.887	236.473.997
Costos de ventas	26 b	(262.039.944)	(289.979.002)	(155.463.558)	(160.199.400)
Ganancia bruta		147.483.208	139.255.472	81.319.329	76.274.597
Otros ingresos	26 d	1.529.148	1.170.139	893.042	584.467
Gastos de administración	27	(87.597.258)	(79.195.720)	(43.633.761)	(40.161.990)
Otros gastos, por función	26 c	(4.441.143)	(6.123.117)	(2.511.019)	(4.252.238)
Otras ganancias (pérdidas)		3.807.712	690.709	3.002.811	470.184
Ganancia de actividades operacionales		60.781.667	55.797.483	39.070.402	32.915.020
Costos financieros		(6.757.271)	(4.236.781)	(3.426.117)	(1.687.153)
Participación en las ganancias (pérdidas) de asociadas y negocios conjuntos que se contabilicen utilizando el método de la participación		293.279	2.050.949	121.605	783.135
Diferencias de cambio		4.497.548	2.035.406	2.578.398	793.882
Resultado por unidades de reajuste		(4.868.342)	(6.032.536)	(4.711.259)	(5.677.458)
Ganancias (pérdidas) que surgen de la diferencia entre el valor libro anterior y el valor justo de activos financieros reclasificados medidos a valor razonable		4.131.276	(1.631.033)	(245.645)	(869.593)
Ganancia antes de impuestos		58.078.157	47.983.488	33.387.384	26.257.833
Gastos por impuestos a las ganancias	4	(12.135.820)	(10.093.486)	(6.174.876)	(5.603.034)
Ganancia procedente de operaciones continuadas		45.942.337	37.890.002	27.212.508	20.654.799
Ganancia procedente de operaciones discontinuadas		-	-	-	-
Ganancia		45.942.337	37.890.002	27.212.508	20.654.799
Ganancia atribuible a					
Ganancia atribuibles a los propietarios de la controladora		44.524.924	37.121.231	26.209.649	20.318.702
Ganancia atribuibles a participaciones no controladoras		1.417.413	768.771	1.002.859	336.097
Ganancia		45.942.337	37.890.002	27.212.508	20.654.799
Ganancias por acción					
Ganancia por acción básica		\$	\$	\$	\$
Ganancia por acción básica en operaciones continuadas		13,7289	11,4971	8,0654	6,2194
Ganancia por acción básica en operaciones discontinuadas		0,0000	0,0000	0,0000	0,0000
Ganancia por acción básica		13,7289	11,4971	8,0654	6,2194

Las notas adjuntas forman parte integral de estos Estados Financieros Intermedios Consolidados No Auditados

GRUPO SECURITY S.A. Y FILIALES

Estados de Resultados Integrales por Función Intermedios Consolidados No Auditados

Al 30 junio de 2015 y 2014

	Por los 6 meses terminados al		Por los 3 meses terminados al	
	30 de junio 2015 M\$	30 de junio 2014 M\$	30 de junio 2015 M\$	30 de junio 2014 M\$
Ganancia (pérdida)	45.942.337	37.890.002	27.212.508	20.654.799
Otros Ingresos y gastos con cargo o abono en el Patrimonio Neto				
Reservas de las compañías de seguro	(3.649.702)	4.968.817	(1.717.572)	(47.611)
Activos financieros disponibles para la venta	1.390.273	4.437.332	97.016	2.159.626
Reservas por diferencias de cambio por conversión	(1.613.929)	3.434.464	(894.925)	3.154.221
Coberturas contables	(40)	-	(40)	-
Otros	(212)	-	(212)	-
Total otros Ingresos y gastos con cargo o abono en el Patrimonio Neto	(3.873.610)	12.840.613	(2.515.733)	5.266.236
Total Resultados de ingresos y gastos integrales	42.068.727	50.730.615	24.696.775	25.921.035
Resultado integral atribuible a:	M\$	M\$	2015 M\$	2014 M\$
Resultado integral atribuible a los propietarios de la controladora	40.651.314	49.961.844	23.693.916	25.584.938
Resultado integral atribuible a participaciones no controladoras	1.417.413	768.771	1.002.859	336.097
Resultado integral	42.068.727	50.730.615	24.696.775	25.921.035

Las notas adjuntas forman parte integral de estos Estados Financieros Intermedios Consolidados No Auditados

GRUPO SECURITY S.A. Y FILIALES

Estados de Cambios en el Patrimonio Neto Intermedios Consolidados No Auditados

Al 30 de junio de 2015 y 2014

	Patrimonio atribuibles a los						
	Capital emitido	Primas de emisión	Otras reservas	Ganancias (pérdidas) acumuladas	propietarios de la controladora	Participaciones no controladoras	Patrimonio total
	M\$	M\$	M\$	M\$	M\$	M\$	M\$
Saldo Inicial Período Actual 1/01/2015	297.320.608	33.218.563	(21.191.769)	213.370.520	522.717.922	8.316.807	531.034.729
Incremento (disminución) por cambios en políticas contables	-	-	-	-	-	-	-
Incremento (disminución) por correcciones de errores	-	-	-	-	-	-	-
Saldo Inicial Reexpresado	297.320.608	33.218.563	(21.191.769)	213.370.520	522.717.922	8.316.807	531.034.729
Cambios en patrimonio							
Resultado Integral							
Ganancia (pérdida)	-	-	-	44.524.924	44.524.924	1.417.413	45.942.337
Otro resultado integral	-	-	(3.873.610)	-	(3.873.610)	-	(3.873.610)
Resultado integral	-	-	(3.873.610)	44.524.924	40.651.314	1.417.413	42.068.727
Emisión de patrimonio	2.195.764	-	-	-	2.195.764	-	2.195.764
Dividendos	-	-	-	(21.328.587)	(21.328.587)	-	(21.328.587)
Incremento (disminución) por transferencias y otros cambios	-	-	-	(1.420.521)	(1.420.521)	(476.850)	(1.897.371)
Total de cambios en patrimonio	2.195.764	-	-	(22.749.108)	(20.553.344)	(476.850)	(21.030.194)
Saldo Final Período Actual 30/06/2015	299.516.372	33.218.563	(25.065.379)	235.146.336	542.815.892	9.257.370	552.073.262

	Patrimonio atribuibles a los						
	Capital emitido	Primas de emisión	Otras reservas	Ganancias (pérdidas) acumuladas	propietarios de la controladora	Participaciones no controladoras	Patrimonio total
	M\$	M\$	M\$	M\$	M\$	M\$	M\$
Saldo Inicial Período Actual 1/01/2014	287.764.741	33.723.489	(32.550.797)	178.066.693	467.004.126	6.230.362	473.234.488
Incremento (disminución) por cambios en políticas contables	-	-	-	-	-	-	-
Incremento (disminución) por correcciones de errores	-	-	-	-	-	-	-
Saldo Inicial Reexpresado	287.764.741	33.723.489	(32.550.797)	178.066.693	467.004.126	6.230.362	473.234.488
Cambios en patrimonio							
Resultado Integral							
Ganancia (pérdida)	-	-	-	37.121.231	37.121.231	768.771	37.890.002
Otro resultado integral	-	-	12.840.613	-	12.840.613	-	12.840.613
Resultado integral	-	-	12.840.613	37.121.231	49.961.844	768.771	50.730.615
Emisión de patrimonio	9.016.516	(504.926)	-	-	8.511.590	-	8.511.590
Dividendos	-	-	-	(15.285.566)	(15.285.566)	-	(15.285.566)
Incremento (disminución) por transferencias y otros cambios	-	-	-	26.155	26.155	1.117.870	1.144.025
Total de cambios en patrimonio	9.016.516	(504.926)	-	(15.259.411)	(6.747.821)	1.117.870	(5.629.951)
Saldo Final Período Anterior 30/06/2014	296.781.257	33.218.563	(19.710.184)	199.928.513	510.218.149	8.117.003	518.335.152

Las notas adjuntas forman parte integral de estos Estados Financieros Intermedios Consolidados No Auditados

GRUPO SECURITY S.A. Y FILIALES

Estados de Flujos de Efectivo Directo Intermedios Consolidados No Auditados

Al 30 de junio de 2015 y 2014

	30 de junio 2015 M\$	30 de junio 2014 M\$
Estado de flujos de efectivo		
Flujos de efectivo procedentes de (utilizados en) actividades de operación		
Clases de cobros por actividades de operación		
Cobros procedentes de las ventas de bienes y prestación de servicios	1.779.750.220	2.621.074.233
Cobros procedentes de regalías, cuotas, comisiones y otros ingresos de actividades ordinarias	1.755.131.909	1.294.999.139
Cobros derivados de contratos mantenidos para intermediación o para negociar con ellos	2.110.234.584	2.647.513.563
Cobros procedentes de primas y prestaciones, anualidades y otros beneficios de pólizas suscritas	88.447.366	6.167.299
Cobros derivados de arrendamiento y posterior venta de esos activos	168.409.775	48.544.416
Otros cobros por actividades de operación	222.823.941	835.701.894
Clases de pagos		
Pagos a proveedores por el suministro de bienes y servicios	(938.625.418)	(1.952.737.030)
Pagos procedentes de contratos mantenidos para intermediación o para negociar	(1.372.571.388)	(1.101.455.577)
Pagos a y por cuenta de los empleados	(43.666.698)	(34.686.268)
Pagos por primas y prestaciones, anualidades y otras obligaciones derivadas de las pólizas suscritas	(91.312.774)	(3.111.835)
Pagos por fabricar o adquirir activos mantenidos para arrendar a otros y posteriormente para vender	(146.121.727)	(31.587.988)
Otros pagos por actividades de operación	(3.602.921.009)	(4.416.573.257)
Flujos de efectivo netos procedentes de (utilizados en) la operación	(70.421.219)	(86.151.411)
Intereses pagados	(90.135.250)	(88.201.989)
Intereses recibidos	201.766.836	98.787.928
Impuestos a las ganancias pagados (reembolsados)	(8.285.908)	169.744
Otras entradas (salidas) de efectivo	36.393.907	54.627.410
Flujos de efectivo netos procedentes de (utilizados en) actividades de operación	69.318.366	(20.768.318)
Flujos de efectivo procedentes de (utilizados en) actividades de inversión		
Flujos de efectivo procedentes de la pérdida de control de subsidiarias u otros negocios	-	3.347
Flujos de efectivo utilizados para obtener el control de subsidiarias u otros negocios	-	(422.197)
Flujos de efectivo utilizados en la compra de participaciones no controladoras	(821)	-
Préstamos a entidades relacionadas	(7.662.231)	-
Importes procedentes de la venta de propiedades, planta y equipo	12.047.663	11.774
Compras de propiedades, planta y equipo	(12.329.882)	(4.025.047)
Importes procedentes de ventas de activos intangibles	-	3.265.944
Compras de activos intangibles	(4.516.666)	(22.416.727)
Importes procedentes de otros activos a largo plazo	(224.911)	23.612.675
Compras de otros activos a largo plazo	(37.800)	(938.443)
Cobros a entidades relacionadas	13.883.174	10.073.035
Dividendos recibidos	-	11.527
Otras entradas (salidas) de efectivo	3.728.468	(501.598)
Flujos de efectivo netos procedentes de (utilizados en) actividades de inversión	4.886.994	8.674.290

Las notas adjuntas forman parte integral de estos Estados Financieros Intermedios Consolidados No Auditados

GRUPO SECURITY S.A. Y FILIALES

Estados de Flujos de Efectivo Directo Intermedios Consolidados No Auditados

Al 30 de junio de 2015 y 2014

Flujos de efectivo procedentes de (utilizados en) actividades de financiación		
Importes procedentes de la emisión de acciones	2.196.775	8.511.590
Importes procedentes de la emisión de otros instrumentos de patrimonio	-	24.543
Importes procedentes de préstamos	70.119.369	152.751.039
Importes procedentes de préstamos de largo plazo	7.355.538	86.936.633
Importes procedentes de préstamos de corto plazo	62.763.831	65.814.406
Reembolsos de préstamos	(76.488.705)	(77.064.809)
Pagos de pasivos por arrendamientos financieros	(46.767)	(90.892)
Dividendos pagados	(22.208.887)	(16.746.834)
Intereses recibidos	14.647	-
Intereses pagados	(3.377.972)	(6.103.264)
Dividendos recibidos	352.149	-
Otras entradas (salidas) de efectivo	8.176.789	(52.624.874)
Flujos de efectivo netos procedentes de (utilizados en) actividades de financiación	(21.262.602)	8.656.499
Incremento (disminución) neto de efectivo y equivalentes al efectivo,	52.942.758	(3.437.529)
Efectos de la variación en la tasa de cambio sobre el efectivo y equivalentes al efectivo		
Efectos de la variación en la tasa de cambio sobre el efectivo y equivalentes al efectivo	(10.212)	44.586
Incremento (disminución) neto de efectivo y equivalentes al efectivo	52.932.546	(3.392.943)
Efectivo y equivalentes al efectivo al principio del período	390.718.309	349.620.218
Efectivo y equivalentes al efectivo al final del período	443.650.855	346.227.275

Las notas adjuntas forman parte integral de estos Estados Financieros Intermedios Consolidados No Auditados

GRUPO SECURITY S.A. Y FILIALES

Nota a los Estados Financieros Intermedios Consolidados No Auditados

Nota 1 - Información Corporativa

a) Información de la Sociedad

La sociedad Grupo Security S.A. es una sociedad constituida en Chile de conformidad con la Ley de Sociedades Anónimas, siendo su objetivo social efectuar inversiones y asesorías de cualquier tipo en el país. Su domicilio social se encuentra en Avenida Apoquindo N°3150, piso 14, Las Condes, Santiago, Chile.

La naturaleza de Grupo Security y sus actividades principales se encuentran descritas en la letra b) de esta Nota.

Los Estados Financieros Consolidados de Grupo Security han sido confeccionados de acuerdo con lo descrito en Nota 2 a los Estados Financieros, excepto por los estados financieros de las filiales Seguros Vida Security Previsión S.A. (en adelante Vida Security) que se han confeccionado de acuerdo con normas e instrucciones impartidas por la Superintendencia de Valores y Seguros (en adelante SVS), y los estados financieros de Banco Security y Filiales que han sido preparados de acuerdo al Compendio de Normas Contables de la Superintendencia de Bancos e Instituciones Financieras (en adelante SBIF) en lo que respecta al negocio Bancario. Por lo tanto y de acuerdo con lo requerido en el Oficio Circular N° 506 de la Superintendencia de Valores y Seguros, se presentan en forma separada algunas políticas contables a los estados financieros del Banco Security y Filiales y Vida Security para una mejor comprensión.

Con fecha 31 de marzo de 2014, según Oficio Ordinario N°8.469, la Filial Seguros Vida Security Previsión S.A. se fusionó con Compañía de Seguros de Vida Cruz del Sur S.A., absorbiendo Seguros Vida Security Previsión S.A. a Compañía de Seguros de Vida Cruz del Sur S.A., quedando esta última disuelta de acuerdo al artículo 107 de la Ley N° 18.046, sobre sociedades anónimas.

Asimismo, se informó que los Directorios de ambas Compañías, en sus Sesiones Extraordinarias celebradas con fecha 31 de marzo de 2014, dieron cuenta del hecho de la disolución, fusión y sus circunstancias.

Con fecha de 22 de diciembre de 2014, Administradora General de Fondos Security S.A., filial indirecta de Grupo Security S.A., informó a la Superintendencia de Valores y Seguros, que habiéndose obtenido el día 18 de diciembre de 2014 la autorización pertinente, el día 19 de diciembre se ha procedido a materializar la inscripción del 100% de las acciones de la sociedad Cruz del Sur Administradora General de Fondos S.A. en el registro de accionistas de dicha sociedad a nombre de Administradora General de Fondos Security S.A.. Como consecuencia de lo anterior y según se informó a la SVS y al mercado, se produce la disolución de Cruz del Sur Administradora General de Fondos S.A. en los términos contemplados en el artículo 103 de la Ley N°18.046, pasando

GRUPO SECURITY S.A. Y FILIALES

Nota a los Estados Financieros Intermedios Consolidados No Auditados

Nota 1 - Información Corporativa (continuación)

a) Información de la Sociedad (continuación)

Administradora General de Fondos Security S.A. a ser la continuadora legal para todos los efectos de Cruz del Sur Administradora General de Fondos S.A., sucediéndola en todos sus derechos y obligaciones y adquiriendo la totalidad de su activo y pasivo.

Con fecha 26 de diciembre de 2014, la filial directa Capital S.A., en Junta de Accionistas se acordó aumentar el capital en M\$10.272.445, mediante la emisión de 73.499.557 acciones, todas ellas ordinarias, nominativas y sin valor nominal. Este aumento de capital fue enterado con la totalidad de los derechos que tenía Grupo Security S.A. e Inversiones Seguros Security Ltda. en la sociedad Inversiones Invest Security Ltda, produciéndose la disolución anticipada y de pleno derecho de esta última.

Con fecha 21 de marzo de 2015, Valores Security S.A., Corredores de Bolsa, filial indirecta de Grupo Security S.A., informó a la Superintendencia de Valores y Seguros, que habiéndose aprobado en el Directorio celebrado el 17 de marzo de 2015, la compra del 100% de las acciones de Cruz del Sur Corredora de Bolsa S.A., e inscribiéndose en el Registros de Accionistas, se produjo la disolución automática de ésta última en los términos contemplados en el artículo 103 de la Ley N°18.046, pasando Valores Security S.A. Corredores de Bolsa a ser la continuadora y sucesora legal para todos los efectos de Cruz del Sur Corredora de Bolsa S.A., sucediéndola en todos sus derechos y obligaciones y adquiriendo la totalidad de sus activos y pasivos.

GRUPO SECURITY S.A. Y FILIALES

Nota a los Estados Financieros Intermedios Consolidados No Auditados

Nota 1 - Información Corporativa (continuación)

a) Información de la Sociedad (continuación)

Grupo Security incluye las siguientes sociedades en la consolidación al 30 de junio de 2015 y 31 de diciembre de 2014.

Nombre Sociedad	Rut Sociedad	2015			2014		
		Participación Directa	Participación Indirecta	Total Participación	Participación Directa	Participación Indirecta	Total Participación
Factoring Security S.A.	96.655.860-1	99,99800%		99,99800%	99,99800%		99,99800%
Banco Security S.A.	97.053.000-2	99,97187%		99,97187%	99,96940%		99,96940%
Administradora General de Fondos Security S.A.	96.639.280-0	99,99000%	0,01000%	100,00000%	99,99000%	0,01000%	100,00000%
Valores Security S.A. Corredores de Bolsa	96.515.580-5	99,75750%	0,24250%	100,00000%	99,75750%	0,24250%	100,00000%
Inversiones Seguros Security Ltda.	78.769.870-0	99,99998%	0,00002%	100,00000%	99,99950%	0,00050%	100,00000%
Asesorías Security S.A.	96.803.620-3	99,78180%	0,21820%	100,00000%	99,78180%	0,21820%	100,00000%
Seguros Vida Security Previsión S.A.	99.301.000-6	97,82117%		97,82117%	97,82117%		97,82117%
Global Assets Advisor	E-0	99,00000%	1,00000%	100,00000%	99,00000%	1,00000%	100,00000%
Servicios y Beneficios Security Ltda.	77.431.040-1	99,90000%	0,10000%	100,00000%	99,90000%	0,10000%	100,00000%
Servicios Security S.A.	96.849.320-5	99,99998%		99,99998%	99,99998%		99,99998%
Corredora de Seguros Security Ltda.	77.371.990-K	99,99800%		99,99800%	99,99800%		99,99800%
Mandatos Security Ltda.	77.512.350-8	99,77000%	0,23000%	100,00000%	99,77000%	0,23000%	100,00000%
Global Gestión y Servicios Security Ltda.	76.181.170-3	99,77000%	0,23000%	100,00000%	99,77000%	0,23000%	100,00000%
Travel Security S.A.	85.633.900-9	83,00000%		83,00000%	83,00000%		83,00000%
Viajes Security S.A.C.	20548601372	99,99990%		99,99990%	99,99990%		99,99990%
Travex S.A.	20505238703	75,00000%		75,00000%	75,00000%		75,00000%
Securitizadora Security S.A.	96.847.360-3	99,98000%	0,02000%	100,00000%	99,98000%	0,02000%	100,00000%
Representaciones Security Ltda.	77.405.150-3	99,00000%		99,00000%	99,00000%		99,00000%
Capital S.A.	96.905.260-1	99,98530%	0,01470%	100,00000%	99,98530%	0,01470%	100,00000%
Inmobiliaria Sucasa S.A.	76.459.878-4	99,99867%	0,00133%	100,00000%	0,00000%		0,00000%
Inmobiliaria Security S.A.	96.786.270-3	99,99900%		99,99900%	99,99900%		99,99900%
Inmobiliaria SH Uno Ltda.	77.173.860-5		99,99000%	99,99000%	99,99000%		99,99000%
Inmobiliaria Security Siete Ltda.	78.972.520-9		100,00000%	100,00000%	100,00000%		100,00000%
Inmobiliaria Security Nueve Ltda.	77.441.660-9		100,00000%	100,00000%	100,00000%		100,00000%
Inmobiliaria Security Diez Ltda.	77.464.540-3		100,00000%	100,00000%	100,00000%		100,00000%
Inmobiliaria Security Once Ltda.	77.617.170-8		100,00000%	100,00000%	100,00000%		100,00000%
Inmobiliaria Security Doce Ltda.	76.207.657-8		100,00000%	100,00000%	100,00000%		100,00000%
Inmobiliaria el Peumo S.A.	99.584.690-K		100,00000%	100,00000%	100,00000%		100,00000%
General Flores Fondo de Inversion Privado	76.036.147-K		66,45000%	66,45000%	66,45000%		66,45000%
Quirihue Fondo de Inversion Privado	76.036.113-5		60,00000%	60,00000%	60,00000%		60,00000%
Silvina Hurtado Fondo de Inversion Privado	76.036.115-1		66,92307%	66,92307%	66,92307%		66,92307%
Oficinas el Golf Fondo de Inversion Privado	76.042.498-6		0,00000%	100,00000%	100,00000%		100,00000%
Huechuraba Fondo de Inversion Privado	76.042.497-8		0,00000%	100,00000%	100,00000%		100,00000%
Inmobiliaria Los Espinos S.A.	76.167.559-1		70,00000%	70,00000%	70,00000%		70,00000%
Inmobiliaria Security Nueve IV SA	76.200.933-1		100,00000%	100,00000%	100,00000%		100,00000%
Inmobiliaria Cordillera S.A.	76.229.736-1		100,00000%	100,00000%	100,00000%		100,00000%
Alonso Sotomayor Fondo de Inversión Privado	76.026.118-6		88,44827%	88,44827%	65,00000%		65,00000%
Inmobiliaria Security Norte SA	76.249.637-2		100,00000%	100,00000%	100,00000%		100,00000%
Vitacura IV Fondo De Inversión Privado	76.036.137-2		80,00000%	80,00000%	80,00000%		80,00000%
Inmobiliaria Security San Damian	73.307.757-8		100,00000%	100,00000%	100,00000%		100,00000%
Inmobiliaria Alto San Rafael	73.307.766-7		100,00000%	100,00000%	100,00000%		100,00000%
Inmobiliaria Alto Chamisero S.A.	76.360.997-9		100,00000%	100,00000%	100,00000%		100,00000%
Hipotecaria Cruz del Sur Principal S.A.	96.538.310-7	51,00000%		51,00000%	51,00000%		51,00000%

GRUPO SECURITY S.A. Y FILIALES

Nota a los Estados Financieros Intermedios Consolidados No Auditados

Nota 1 - Información Corporativa (continuación)**a) Información de la Sociedad (continuación)**

Principales accionistas de Grupo Security S.A.

	Rut	Acciones al 30.06.2015	%	% Acumulado
Inversiones Los Tuliperos Ltda.	76.447.620-4	321.527.141	9,94%	9,94%
Sociedad de Ahorro Matyco Ltda.	96.512.100-5	310.503.944	9,60%	19,54%
Inversiones Hidroeléctricas Ltda.	79.884.660-4	236.350.000	7,31%	26,85%
Valores Security S.A. Corredora de Bolsa	96.515.580-5	213.673.923	6,61%	33,46%
Inversiones Hemaco Ltda.	96.647.170-0	205.593.187	6,36%	39,82%
Arcoinvest Chile S.A.	76.057.087-7	163.458.213	5,05%	44,87%
Sociedad Comercial de Servicios e Inv. Ltda.	79.553.600-0	133.544.522	4,13%	49,00%
Inversiones Llascahue S.A.	79.884.060-6	119.097.307	3,68%	52,68%
Sociedad de Ahorro Alisios Dos Ltda.	76.093.398-8	104.738.458	3,24%	55,92%
Sociedad de Ahorro Atacalco Dos Ltda.	76.093.394-5	104.707.241	3,24%	59,16%
Sociedad de Ahorro Tenaya dos Ltda.	76.093.362-7	104.707.240	3,24%	62,40%
Inmobiliaria Cab Ltda.	96.941.680-8	104.050.000	3,22%	65,62%
Compass Small CAP Chile Fondo de Inversión	96.804.330-7	92.749.085	2,87%	68,48%
Btg Pactual Chile S.A C. de B.	84.177.300-4	92.613.621	2,86%	71,35%
Inversiones Los Cactus S.A.	79.884.050-9	90.250.000	2,79%	74,14%
Fondo de Inversión BICE Chile Small CAP	96.514.410-2	69.109.953	2,14%	76,28%
BCI Corredores de Bolsa S.A.	96.519.800-8	60.111.434	1,86%	78,13%
Bolsa de Comercio de Santiago	90.249.000-0	55.003.636	1,70%	79,84%
Moneda S.A. AFI para Pionero Fondo de Inversión	96.684.990-8	52.276.000	1,62%	81,45%
Inversiones Los Chilcos S.A.	79.884.030-4	43.500.000	1,35%	82,80%

GRUPO SECURITY S.A. Y FILIALES

Nota a los Estados Financieros Intermedios Consolidados No Auditados

Nota 1 - Información Corporativa (continuación)

b) Descripción de operaciones y actividades principales

La estructura de las operaciones y actividades principales de Grupo Security se resumen a continuación:

Financiamiento	
Banco	
Banca Empresas	
Banca Personas	
Factoring	
Inversiones	
Administradora General de Fondos	
Corredora de Bolsa	
Administración de Activos	
Securitizadora	
Seguros	
Seguros de Vida	
Seguros Generales	
Asistencia en Viajes	
Corredora de Seguros	
Otros Servicios	
Agencia de Viajes	
Inmobiliaria	
Area Apoyo Corporativo	
Servicios de Apoyo a negocios y desarrollo tecnológico	

Financiamiento: A través de Banco Security y Factoring Security, Grupo Security participa en el financiamiento de personas de altos ingresos, empresas medianas y grandes, a través de una completa gama de productos para satisfacer necesidades financieras.

Inversiones: Grupo Security participa en el negocio de inversiones y administración de activos de terceros a través de Administradora General de Fondos Security; de corretaje e intermediación de valores, con Valores Security Corredores de Bolsa; con asesorías, administración de activos y de patrimonios securitizados mediante Securitizadora Security y Asesorías Security.

Seguros: Grupo Security participa en la industria de seguros a través de Seguros Vida Security Previsión S.A. y de Corredora de Seguros Security Limitada. Asimismo, Grupo Security tiene alianza con Europ Assistance Chile, la cual es la segunda compañía de asistencia en viajes, vehículos y hogar a nivel mundial.

GRUPO SECURITY S.A. Y FILIALES

Nota a los Estados Financieros Intermedios Consolidados No Auditados

Nota 1 - Información Corporativa (continuación)

b) Descripción de operaciones y actividades principales (continuación)

Servicios: En esta área de negocios de servicios, Grupo Security agrupa las empresas dedicadas al negocio inmobiliario, agencia de viajes y turismo.

Área apoyo corporativo: Comprende las filiales Capital S.A., Mandatos Security, Global Gestión y Servicios Security y Grupo Security Individual, compañías orientadas a dar apoyo complementario al conglomerado.

c) Empleados

Los siguientes cuadros muestran el número de empleados de Grupo Security S.A. al 30 de junio de 2015 y 31 de diciembre de 2014:

Al 30 de junio de 2015

Empresa	Ejecutivo	Profesional	Trabajador	Total general
Grupo Security S.A.	9	6	4	19
Banco y Filiales.	46	761	408	1.215
Factoring Security S.A.	6	96	65	167
Inmobiliaria Security S.A. e Inmobiliaria Security Siete Ltda.	2	20	9	31
Asesorías Security S.A.	2	8	14	24
Securitizadora Security S.A.	2	3	1	6
Capital S.A. y Filiales	14	430	487	931
Inversiones Seguros Security y Filiales.	29	237	789	1055
Total general	110	1.561	1.777	3.448

Al 31 de diciembre de 2014

Empresa	Ejecutivo	Profesional	Trabajador	Total general
Grupo Security S.A.	2	13	38	53
Banco y Filiales.	50	761	405	1.216
Factoring Security S.A.	2	41	69	112
Inmobiliaria Security S.A. e Inmobiliaria Security Siete Ltda.	2	18	8	28
Asesorías Security S.A.	1	8	13	22
Securitizadora Security S.A.	2	3	-	5
Capital S.A. y Filiales	22	359	386	767
Inversiones Seguros Security y Filiales.	32	350	811	1.193
Total general	113	1.553	1.730	3.396

GRUPO SECURITY S.A. Y FILIALES

Nota a los Estados Financieros Intermedios Consolidados No Auditados

Nota 2 - Bases de Preparación y Presentación de los Estados Financieros Intermedios Consolidados y Criterios Contables Aplicados

2.1 Período contable.

Los presentes Estados Financieros Intermedios Consolidados cubren los siguientes ejercicios:

- Estados de Situación Financiera Intermedios por los períodos terminados al 30 de junio de 2015 y 31 de diciembre de 2014.
- Estados de Cambios en el Patrimonio Neto Intermedios por los períodos terminados al 30 de junio de 2015 y 31 de diciembre de 2014.
- Estados de Resultados Integrales Intermedios por los períodos de seis y tres meses terminados al 30 de junio de 2015 y 2014.
- Estados de Flujos de Efectivo Directo Intermedios por los períodos de seis y tres meses terminados al 30 de junio de 2015 y 2014.

2.2 Base preparación.

a) Los Estados Financieros consolidados intermedios de Grupo Security y Filiales por el período de seis meses terminado el 30 de junio de 2015 han sido preparados de acuerdo a Instrucciones y Normas de preparación y presentación de Información financiera emitidas por la Superintendencia de Valores y Seguros.

La Superintendencia de Valores y Seguros, en virtud de sus atribuciones, con fecha 17 de octubre de 2014 emitió el Oficio Circular N°856 instruyendo a las entidades fiscalizadas a registrar en el ejercicio respectivo contra patrimonio, las diferencias en activos y pasivos por concepto de impuestos diferidos que se produzcan como efecto directo del incremento en la tasa de impuestos de primera categoría introducido por la Ley 20.780.

Este pronunciamiento difiere de lo establecido por las Normas Internacionales de Información Financiera (NIIF), que requieren que dicho efecto sea registrado contra resultados del ejercicio. Esta instrucción emitida por la SVS significó un cambio en el marco de preparación y presentación de información financiera adoptado hasta esa fecha, dado que el marco anterior (NIIF) requiere ser adoptado de manera integral, explícita y sin reservas.

Los estados financieros consolidados intermedios por el período de seis meses terminado al 30 de junio de 2014 han sido preparados de acuerdo con: Normas Internacionales de Información Financiera “NIIF” y representan la adopción integral, explícita y sin reservas de las referidas normas internacionales y las normas impartidas por la Superintendencia de Valores y Seguros en los casos que corresponda.

GRUPO SECURITY S.A. Y FILIALES

Nota a los Estados Financieros Intermedios Consolidados No Auditados

Nota 2 - Bases de Preparación y Presentación de los Estados Financieros Intermedios Consolidados y Criterios Contables Aplicados (continuación)

2.2 Base preparación (continuación)

Sin embargo, a pesar que fueron preparados sobre bases distintas, los estados consolidados intermedios de resultados integrales por los períodos de seis y tres meses terminados el 30 de junio de 2015 y 2014 y los correspondientes estados consolidados intermedios de cambios en el patrimonio y de flujos de efectivo por los períodos de seis meses terminados en esas fechas, que se presentan para efectos comparativos, en lo referido al registro de diferencias de activos y pasivos por concepto de impuestos diferidos, han sido registrados en los resultados de ambos.

b) Banco Security y filiales son reguladas por las normas establecidas por la Superintendencia de Bancos e Instituciones Financieras ("SBIF") la cual ha establecido un plan de convergencia gradual desde los principios de contabilidad generalmente aceptados en Chile y normas dictadas por el organismo regulador a IFRS. Es por esta razón que la Filial Bancaria ha acogido en forma parcial las Normas Internacionales de Información Financiera (NIIF) mediante la aplicación de las normas IFRS-SBIF.

c) Vida Security y filiales se acogen a las normas establecidas para la adopción de NIIF que están contenidas en NIIF 1, "Adopción por Primera Vez de las Normas Internacionales de Información Financiera" y en Circular N° 2.022 de fecha 17 de mayo de 2011 y sus modificaciones, en la cual la SVS estableció criterios de adopción a las Normas Internacionales de Información Financiera.

GRUPO SECURITY S.A. Y FILIALES

Nota a los Estados Financieros Intermedios Consolidados No Auditados

Nota 2 - Bases de Preparación y Presentación de los Estados Financieros Intermedios Consolidados y Criterios Contables Aplicados (continuación)

2.3 Base preparación (continuación)

d) Nuevos pronunciamientos contables

A la fecha de emisión de los presentes Estados Financieros Intermedios Consolidados, los siguientes pronunciamientos contables habían sido emitidos por el International Accounting Standards Board (IASB).

a) Las siguientes nuevas Normas e Interpretaciones han sido adoptadas en estos estados financieros:

Enmiendas a NIIF	Fecha de aplicación obligatoria
NIC 19, Beneficios a los empleados – Planes de beneficio definido: Contribuciones de Empleados	Períodos anuales iniciados en o después del 1 de julio de 2014
Mejoras Anuales Ciclo 2010 – 2012 mejoras a seis NIIF	Períodos anuales iniciados en o después del 1 de julio de 2014
Mejoras Anuales Ciclo 2011 – 2013 mejoras a cuatro NIIF	Períodos anuales iniciados en o después del 1 de julio de 2014

La Administración del Grupo estima que estas modificaciones no han tenido un impacto en sus políticas contables aplicadas en Grupo Security, así como también, la aplicación de estas normas no han tenido un impacto significativo en los montos reportados en estos estados financieros; sin embargo, podrían afectar la contabilización de futuras transacciones o acuerdos.

Enmienda a NIC 19 (2011), Beneficios a Empleados

El 21 de noviembre de 2013, el IASB modificó NIC 19 (2011) Beneficios a Empleados para aclarar los requerimientos relacionados con respecto a cómo las contribuciones de los empleados o terceros que están vinculadas a servicios deberían ser asignadas a los períodos de servicio. Las modificaciones permiten que las contribuciones que son independientes del número de años de servicio puedan ser reconocidos como una reducción en el costo por servicio en el período en el cual el servicio es prestado, en lugar de asignar las contribuciones a los períodos de servicio. Otras contribuciones de empleados o terceros se requiere que sean atribuidas a los períodos de servicio ya sea usando la fórmula de contribución del plan o sobre una base lineal. Las modificaciones son efectivas para períodos que comienzan en o después del 1 de julio de 2014, se permite la aplicación anticipada.

La Administración del Grupo estima que estas modificaciones no han tenido efectos significativos en las políticas contables para el período.

GRUPO SECURITY S.A. Y FILIALES

Nota a los Estados Financieros Intermedios Consolidados No Auditados

Nota 2 - Bases de Preparación y Presentación de los Estados Financieros Intermedios Consolidados y Criterios Contables Aplicados (continuación)

2.2 Base preparación (continuación)

b) Las siguientes nuevas normas e interpretaciones han sido emitidas pero su fecha de aplicación aún no está vigente:

Nuevas NIIF	Fecha de aplicación obligatoria
NIIF 9, Instrumentos Financieros	Períodos anuales iniciados en o después del 1 de enero de 2018
NIIF 14, Diferimiento de Cuentas Regulatorias	Períodos anuales iniciados en o después del 1 de enero de 2016
NIIF 15, Ingresos procedentes de contratos con clientes	Períodos anuales iniciados en o después del 1 de enero de 2017
Enmiendas a NIIF	Fecha de aplicación obligatoria
Contabilización de las adquisiciones por participaciones en operaciones conjuntas (enmiendas a NIIF 11)	Períodos anuales iniciados en o después del 1 de enero de 2016
Aclaración de los métodos aceptables de Depreciación y Amortización (enmiendas a la NIC 16 y NIC 38)	Períodos anuales iniciados en o después del 1 de enero de 2016
Agricultura: Plantas productivas (enmiendas a la NIC 16 y NIC 41)	Períodos anuales iniciados en o después del 1 de enero de 2016
Método de la participación en los estados financieros separados (enmiendas a la NIC 27)	Períodos anuales iniciados en o después del 1 de enero de 2016
Venta o Aportación de activos entre un Inversionista y su Asociada o Negocio Conjunto (enmiendas a NIIF 10 y NIC 28)	Períodos anuales iniciados en o después del 1 de enero de 2016
Iniciativa de Revelación (enmiendas a NIC 1)	Períodos anuales iniciados en o después del 1 de enero de 2016
Entidades de Inversión: Aplicación de la excepción de Consolidación (enmiendas a NIIF 10, NIIF 12 y NIC 28)	Períodos anuales iniciados en o después del 1 de enero de 2016
Mejoras Anuales Ciclo 2012 – 2014 mejoras a cuatro NIIF	Períodos anuales iniciados en o después del 1 de Julio de 2016

NIIF 9, Instrumentos Financieros

El 12 de noviembre de 2009, el International Accounting Standard Board (IASB) emitió NIIF 9, Instrumentos Financieros. Esta Norma introduce nuevos requerimientos para la clasificación y medición de activos financieros y es efectiva para períodos anuales que comiencen en o después del 1 de enero de 2013, permitiendo su aplicación anticipada. NIIF 9 especifica como una entidad debería clasificar y medir sus activos financieros. Requiere que todos los activos financieros sean clasificados en su totalidad sobre la base del modelo de negocio de la entidad para la gestión de activos financieros y las características de los flujos de caja contractuales de los activos financieros. Los activos financieros son medidos ya sea a costo amortizado o valor razonable. Solamente los activos financieros que sean

GRUPO SECURITY S.A. Y FILIALES

Nota a los Estados Financieros Intermedios Consolidados No Auditados

Nota 2 - Bases de Preparación y Presentación de los Estados Financieros Intermedios Consolidados y Criterios Contables Aplicados (continuación)

2.2 Base preparación (continuación)

clasificados como medidos a costo amortizados serán probados por deterioro. El 28 de Octubre de 2010, el IASB publicó una versión revisada de NIIF 9, Instrumentos Financieros. La Norma revisada retiene los requerimientos para la clasificación y medición de activos financieros que fue publicada en Noviembre de 2009, pero agrega guías sobre la clasificación y medición de pasivos financieros. Como parte de la reestructuración de NIIF 9, el IASB también ha replicado las guías sobre desreconocimiento de instrumentos financieros y las guías de implementación relacionadas desde IAS 39 a NIIF 9. Estas nuevas guías concluyen la primera fase del proyecto del IASB para reemplazar la NIC 39. Las otras fases, deterioro y contabilidad de cobertura, aún no han sido finalizadas.

El 16 de Diciembre de 2011, el IASB emitió la fecha de aplicación obligatoria de NIIF 9 y Revelaciones de la Transición, difiriendo la fecha efectiva tanto de las versiones de 2009 y de 2010 a períodos anuales que comienzan en o después del 1 de enero de 2015. Anterior a las modificaciones, la aplicación de NIIF 9 era obligatoria para períodos anuales que comenzaban en o después de 2013. Las modificaciones cambian los requerimientos para la transición desde NIC 39 Instrumentos Financieros: Reconocimiento y Medición a NIIF 9. Adicionalmente, las enmiendas también modifican a NIIF 7 Instrumentos Financieros: Revelaciones, para agregar ciertos requerimientos en el período de reporte en el que se incluya la fecha de aplicación de NIIF 9.

El 19 de noviembre de 2013, el IASB emitió una enmienda a NIIF 9 "Instrumentos Financieros" incorporando un nuevo modelo de contabilidad de cobertura. Esto representa un hito importante a medida que se completa otra fase del proyecto del IASB para reemplazar la NIC 39 "Instrumentos financieros: Reconocimiento y Medición. El nuevo modelo general de contabilidad de cobertura, permitirá que se reflejen las actividades de gestión de riesgos en los estados financieros más detenidamente, ya que proporciona más oportunidades para aplicar la contabilidad de cobertura.

La enmienda a NIIF 9 para introducir un nuevo modelo de Contabilidad de Cobertura elimina la fecha de vigencia obligatoria para la NIIF 9, la cual se establecerá una vez que el estándar se haya completado con un nuevo modelo de deterioro y la finalización de cualquier número limitado de enmiendas para la clasificación y medición, los cuales deben estar finalizados en el 2014. El estándar está disponible para la adopción anticipada (sujeto a los requisitos locales), pero si la entidad elige aplicar debe hacerlo con todos los requisitos de la norma a la vez. En la transición de los requisitos de contabilidad de cobertura generalmente se aplicarán de forma prospectiva con alguna aplicación retrospectiva limitada.

GRUPO SECURITY S.A. Y FILIALES

Nota a los Estados Financieros Intermedios Consolidados No Auditados

Nota 2 - Bases de Preparación y Presentación de los Estados Financieros Intermedios Consolidados y Criterios Contables Aplicados (continuación)

2.2 Base preparación (continuación)

NIIF 9 (2014) se publicó el 24 de julio de 2014 y reemplaza a la NIIF 9 (2013), pero esta versión de la norma sigue estando disponible para la aplicación si la fecha correspondiente de aplicación inicial es antes del 01 de febrero de 2015.

El 24 de julio de 2014, el IASB ha publicado la versión final de la NIIF 9 "Instrumentos Financieros" que reúne la clasificación y medición, deterioro y contabilidad de cobertura de las fases del proyecto del IASB para reemplazar la NIC 39 "Instrumentos Financieros: Reconocimiento y Medición". Esta versión añade un nuevo modelo de deterioro de la pérdida esperada y un número limitado de enmiendas a la clasificación y medición de activos financieros. La Norma sustituye a todas las versiones anteriores de la NIIF 9 y es efectiva para períodos anuales que comiencen en o después del 1 de enero 2018.

La Administración de Grupo anticipa que la aplicación de NIIF 9 no tendría efectos significativos en los importes informados con respecto a los activos financieros y pasivos financieros del Grupo. Sin embargo, no es practicable proporcionar una estimación razonable de los efectos de la NIIF 9 hasta que se haya realizado una revisión detallada.

NIIF 14, Diferimiento de Cuentas Regulatorias

El 30 de enero de 2014, el IASB emitió NIIF 14, Diferimiento de Cuentas Regulatorias. Esta norma es aplicable a entidades que adoptan por primera vez las NIIF, están involucradas en actividades con tarifas reguladas, y reconocieron importes por diferimiento de saldos de cuentas regulatorias en sus anteriores principios contables generalmente aceptados. Esta norma requiere la presentación por separado de los saldos diferidos de cuentas regulatorias en el estado de situación financiera y los movimientos de los saldos en el estado de resultados integrales. La fecha efectiva de aplicación de NIIF 14 es el 1 de enero de 2016.

La Administración estima que la aplicación de este nuevo pronunciamiento no tiene efectos significativos en los estados financieros consolidados del Grupo.

NIIF 15 Ingresos procedentes de Contratos con Clientes

El 28 de mayo de 2014, el IASB ha publicado una nueva norma NIIF 15, Ingresos procedentes de contratos con clientes. Al mismo tiempo el Financial Accounting Standards Board (FASB) ha publicado su norma equivalente sobre ingresos, ASU 2014-09.

GRUPO SECURITY S.A. Y FILIALES

Nota a los Estados Financieros Intermedios Consolidados No Auditados

Nota 2 - Bases de Preparación y Presentación de los Estados Financieros Intermedios Consolidados y Criterios Contables Aplicados (continuación)

2.2 Base preparación (continuación)

Esta nueva norma, proporciona un modelo único basado en principios, a través de cinco pasos que se aplicarán a todos los contratos con los clientes, i) identificar el contrato con el cliente, ii) identificar las obligaciones de desempeño en el contrato, iii) determinar el precio de la transacción, iv) asignar el precio de transacción de las obligaciones de ejecución de los contratos, v) reconocer el ingreso cuando (o como) la entidad satisface una obligación de desempeño.

NIIF 15 debe ser aplicada en los primeros estados financieros anuales bajo NIIF, para los ejercicios iniciados a partir del 1 de enero de 2017. La aplicación de la norma es obligatoria y se permite su aplicación anticipada. Una entidad que opta por aplicar la NIIF 15 antes de su fecha de vigencia, debe revelar este hecho.

La Administración estima que la aplicación de este nuevo pronunciamiento no tiene efectos significativos en los estados financieros consolidados del Grupo.

Contabilización de las adquisiciones de participaciones en operaciones conjuntas (enmiendas a NIIF 11)

El 6 de mayo de 2014, el IASB ha emitido “Contabilidad de las adquisiciones de participaciones en operaciones conjuntas (enmiendas a NIIF 11)”, las enmiendas aclaran la contabilización de las adquisiciones de una participación en una operación conjunta cuando la operación constituye un negocio.

Modifica la NIIF 11 Acuerdos Conjuntos para exigir a una entidad adquirente de una participación en una operación conjunta en la que la actividad constituye una negocio (tal como se define en la NIIF 3 Combinaciones de Negocios) a:

- Aplicar todas las combinaciones de negocios que representan los principios de la NIIF 3 y otras normas, a excepción de aquellos principios que entran en conflicto con la orientación en la NIIF 11.
- Revelar la información requerida por la NIIF 3 y otras normas para las combinaciones de negocios.

Las enmiendas son efectivas para los períodos anuales que comiencen en o después del 1 de enero de 2016. Se permite su aplicación anticipada pero se requieren revelaciones correspondientes. Las modificaciones se aplican de forma prospectiva.

La Administración no ha tenido la oportunidad de considerar el potencial impacto de la adopción de estas modificaciones.

GRUPO SECURITY S.A. Y FILIALES

Nota a los Estados Financieros Intermedios Consolidados No Auditados

Nota 2 - Bases de Preparación y Presentación de los Estados Financieros Intermedios Consolidados y Criterios Contables Aplicados (continuación)

2.2 Base preparación (continuación)

Aclaración de los métodos aceptables de Depreciación y Amortización (enmiendas a la NIC 16 y NIC 38)

El 12 de mayo de 2014, el IASB ha publicado “Aclaración de los métodos aceptables de depreciación y amortización (enmiendas a la NIC 16 y NIC 38)”. Las enmiendas son una orientación adicional sobre cómo se debe calcular la depreciación y amortización de propiedad, planta y equipo y activos intangibles. Son efectivos para períodos anuales que comiencen en o después del 1 de enero de 2016, pero se permite su aplicación anticipada.

La Administración no ha tenido la oportunidad de considerar el potencial impacto de la adopción de estas modificaciones.

Método de la Participación en Estados Financieros Separados (enmiendas a NIC 27)

El 12 de agosto de 2014, el IASB publicó “Método de la participación en los Estados Financieros separados” (enmiendas a NIC 27). Las enmiendas restablecen el método de la participación como una opción de contabilidad para las Inversiones en Subsidiarias, Negocios conjuntos y asociadas en los Estados Financieros separados de una entidad.

Las enmiendas permiten a la entidad contabilizar las inversiones en Subsidiarias, Negocios conjuntos y Asociadas en sus estados financieros individuales:

- al costo,
- de acuerdo con la NIIF 9 Instrumentos Financieros (o la NIC 39 Instrumentos Financieros: Reconocimiento y Medición de las entidades que aún no han adoptado la NIIF 9), o
- el método de participación como se describe en la NIC 28 Inversiones en Asociadas y Negocios Conjuntos.

La opción de contabilización debe ser aplicada por categorías de inversiones.

Además de las modificaciones a la NIC 27, se producen modificaciones a la NIC 28 para evitar un posible conflicto con la NIIF 10 Estados Financieros Consolidados y la NIIF 1 Adopción por primera vez de las Normas Internacionales de Información Financiera.

Las enmiendas son efectivas para períodos anuales que comienzan en o después del 01 de enero de 2016. Se permite su aplicación anticipada. Las enmiendas se deberán aplicar de forma retroactiva de acuerdo con la NIC 8 Políticas Contables, Cambios en las Estimaciones Contables y Errores.

GRUPO SECURITY S.A. Y FILIALES

Nota a los Estados Financieros Intermedios Consolidados No Auditados

Nota 2 - Bases de Preparación y Presentación de los Estados Financieros Intermedios Consolidados y Criterios Contables Aplicados (continuación)

2.2 Base preparación (continuación)

La Administración no ha tenido la oportunidad de considerar el potencial impacto de la adopción de estas modificaciones.

Venta o Aporte de Activos entre un Inversionista y su Asociada o Negocio Conjunto (enmienda a NIIF 10 y NIC 28)

El 11 de septiembre de 2014, el IASB ha publicado "Venta o Aportación de activos entre un Inversionista y su Asociada o Negocio Conjunto (enmiendas a NIIF 10 y NIC 28). Las enmiendas abordan el conflicto entre los requerimientos de la NIC 28 "Inversiones en asociadas y negocios conjuntos" y NIIF 10 "Estados Financieros Consolidados" y aclara el tratamiento de la venta o la aportación de los activos de un Inversor a la Asociada o Negocio Conjunto, de la siguiente manera:

- requiere el reconocimiento total en los estados financieros del inversionista de las pérdidas y ganancias derivadas de la venta o la aportación de los activos que constituyen un negocio (tal como se define en la NIIF 3 Combinaciones de negocios),
- requiere el reconocimiento parcial de las ganancias y pérdidas en los activos que no constituyen un negocio, es decir, reconocer una ganancia o pérdida sólo en la medida de los intereses de los Inversores no relacionados en dicha Asociada o Negocio Conjunto.

Las modificaciones son efectivas para períodos anuales que comienzan en o después del 1 de enero de 2016. Se permite la aplicación anticipada.

La Administración no ha tenido la oportunidad de considerar el potencial impacto de la adopción de estas modificaciones.

Iniciativa de Revelación (Enmiendas a NIC 1)

El 18 de diciembre de 2014, el IASB agregó una iniciativa en materia de revelación de su programa de trabajo 2013, para complementar el trabajo realizado en el proyecto del Marco Conceptual. La iniciativa está compuesta por una serie de proyectos más pequeños que tienen como objetivo estudiar las posibilidades para ver la forma de mejorar la presentación y revelación de principios y requisitos de las normas ya existentes.

Estas enmiendas son efectivas para períodos anuales que comiencen en o después del 1 de enero de 2016, se permite su aplicación anticipada.

GRUPO SECURITY S.A. Y FILIALES

Nota a los Estados Financieros Intermedios Consolidados No Auditados

Nota 2 - Bases de Preparación y Presentación de los Estados Financieros Intermedios Consolidados y Criterios Contables Aplicados (continuación)

2.2 Base preparación (continuación)

La Administración no ha tenido la oportunidad de considerar el potencial impacto de la adopción de estas modificaciones.

Entidades de inversión: Aplicación de la excepción de Consolidación (Enmiendas a NIIF 10, NIIF 12 y NIC 28)

El 18 de diciembre de 2014, el IASB ha publicado Entidades de Inversión: aplicación de la excepción de Consolidación, enmiendas a NIIF 10 Estados Financieros Consolidados, NIIF 12 Información a revelar sobre participaciones en otras entidades, y NIC 28 Inversiones en Asociadas y Negocios Conjuntos (2011) para abordar los problemas que han surgido en el contexto de la aplicación de la excepción de consolidación de entidades de inversión.

Estas enmiendas son efectivas para períodos anuales que comienzan en o después del 1 de enero de 2016, se permite su aplicación anticipada.

La Administración no ha tenido la oportunidad de considerar el potencial impacto de la adopción de estas modificaciones.

2.3 Consolidación de estados financieros

En la preparación de los Estados Financieros Intermedios Consolidados, Grupo Security considera todas aquellas entidades sobre las cuales tiene la propiedad, directa o indirecta, del 50% o más de los derechos societarios de las entidades en donde participa. Por otro lado, se consideran aquellas entidades donde la Sociedad posea la capacidad para ejercer control efectivo, no considerando los porcentajes de participación en las sociedades consolidadas. Cabe destacar que de acuerdo con la NIC 27, se entiende por control, el poder de dirigir las políticas financieras y operativas de la entidad, con el fin de obtener beneficios de sus actividades.

Los Estados Financieros de las entidades se consolidan línea a línea con los de Grupo Security S.A.. Consecuentemente, todos los saldos y efectos de las transacciones significativas efectuadas entre las sociedades que se consolidan son eliminados.

Adicionalmente, la participación de terceros en el patrimonio de las sociedades consolidadas se presentan en el rubro “participaciones no controladoras” del estado de situación financiera consolidado, dentro del Patrimonio Neto; los resultados del ejercicio se presentan en el rubro “Ganancia (Pérdida), atribuible a participaciones no controladoras” del estado de Resultado Integrales consolidados y en el Estado de cambios en el patrimonio.

GRUPO SECURITY S.A. Y FILIALES

Nota a los Estados Financieros Intermedios Consolidados No Auditados

Nota 2 - Bases de Preparación y Presentación de los Estados Financieros Intermedios Consolidados y Criterios Contables Aplicados (continuación)

2.3 Consolidación de estados financieros (continuación)

Las sociedades incluidas en el proceso de consolidación al 30 de junio de 2015 y 31 de diciembre de 2014 son las siguientes:

Nombre Sociedad	Rut Sociedad	Directo
Factoring Security S.A.	96.655.860-1	99,99800%
Banco Security S.A.	97.053.000-2	99,97187%
Inmobiliaria Security S.A.	96.786.270-3	99,99900%
Inversiones Seguros Security Limitada	78.769.870-0	99,99998%
Asesorías Security S.A.	96.803.620-3	99,78180%
Capital S.A.	96.905.260-1	99,98530%
Securizadora Security S.A.	96.847.360-3	99,98000%

Para la consolidación de las Filiales Banco Security y Vida Security se han utilizado los estados financieros preparados en base a los criterios contables específicos que le aplican, de conformidad a la opción establecida por la SVS.

2.4 Valoración a costo amortizado

Se entiende por costo amortizado el monto de un activo o pasivo al que fue medido inicialmente más o menos los costos o ingresos incrementales, por la parte imputada sistemáticamente a las cuentas de resultado calculado según el método de la tasa efectiva, de la diferencia entre el monto inicial y el valor de reembolso a su vencimiento. En el caso de los activos financieros el costo amortizado incluye las correcciones a su valor por el deterioro que hayan experimentado.

2.5 Medición a valor razonable

La medición a valor razonable está constituido por el monto por el cual puede ser intercambiado un activo o cancelado un pasivo entre un comprador y un vendedor debidamente informado, en condiciones de independencia mutua. Cuando el mercado de un instrumento no representa un mercado activo, la Sociedad determina el valor razonable utilizando técnicas de aproximación a un precio justo como curvas de interés a partir de transacciones de mercado u homologación con instrumentos de similares características.

GRUPO SECURITY S.A. Y FILIALES

Nota a los Estados Financieros Intermedios Consolidados No Auditados

Nota 2 - Bases de Preparación y Presentación de los Estados Financieros Intermedios Consolidados y Criterios Contables Aplicados (continuación)

Jerarquización de los Valores Razonables

Nivel 1: Precios cotizados (sin ajustar) en mercados activos o pasivos idénticos;

Nivel 2: Variables distintas a los precios cotizados incluidos en nivel 1 que sean observables para el Activo y el Pasivo;

Nivel 3: Variables que no estén basadas en mercados observables.

2.6 Valoración al costo de adquisición

Por costo de adquisición se entiende el costo de la transacción corregido por las pérdidas de deterioro que haya experimentado.

Los Estados Financieros Consolidados adjuntos han sido preparados en base al costo amortizado con excepción de:

- Instrumentos financieros derivados, medidos a su valor razonable.
- Activos disponibles para la venta medidos a su valor razonable, cuando este es menor que su valor libro menos su costo de venta.
- Instrumentos de negociación medidos a su valor razonable.
- Instrumentos de inversión mantenidos para la venta medidos a valor razonable.
- Para el caso de la filial bancaria, algunos bienes inmobiliarios del activo fijo que la Administración Superior ha considerado tasar y dejar dicho valor como costo atribuido para primera adopción, de conformidad a lo establecido por el Compendio de Normas Contables de la SBIF.

2.7 Plusvalía

El Goodwill generado en la consolidación representa el exceso del costo de adquisición sobre la participación de Grupo Security en el valor razonable de los activos y pasivos identificables de una sociedad dependiente o entidad controlada conjuntamente en la fecha de adquisición.

Los Goodwill generados con anterioridad a la fecha de transición de Principios de Contabilidad Generalmente Aceptados en Chile a las IFRS, fueron mantenidos a su valor neto registrado en dicha fecha de transición. Los Goodwill generados con posterioridad a la fecha de transición fueron valorizados a su costo de adquisición.

GRUPO SECURITY S.A. Y FILIALES

Nota a los Estados Financieros Intermedios Consolidados No Auditados

Nota 2 - Bases de Preparación y Presentación de los Estados Financieros Intermedios Consolidados y Criterios Contables Aplicados (continuación)

2.7 Plusvalía (continuación)

En cada cierre contable se procede a estimar si se ha producido en el Goodwill algún deterioro que reduzca su valor recuperable a un importe inferior al valor neto registrado y, en el caso que corresponda, se procede a su registro contra los resultados consolidados; utilizándose como contrapartida el rubro “Gastos de administración” del estado de resultados consolidados, de acuerdo con lo establecido en la NIIF 3.

2.8 Activos intangibles distintos de plusvalía

Los gastos en programas informáticos desarrollados internamente son reconocidos como un activo cuando Grupo Security es capaz de demostrar su intención y capacidad para completar el desarrollo y utilizarlo internamente para generar beneficios económicos futuros y puedan ser medidos con fiabilidad los costos para completar el desarrollo. Los costos capitalizados de los programas informáticos desarrollados internamente incluyen todos los atribuibles directamente al desarrollo del programa y son amortizados durante sus vidas útiles estimadas.

Los programas informáticos adquiridos por Grupo Security son valorizados al costo menos las amortizaciones acumuladas y el monto por pérdidas acumuladas por deterioro.

La vida útil ha sido determinada en función del plazo que se espera se obtengan los beneficios económicos. El período y método de amortización son revisados anualmente y cualquier cambio en ellos es tratado como un cambio en una estimación.

Los costos de mantenimiento de los activos intangibles se registran con cargo a los resultados del ejercicio en que se incurran. La amortización de los activos intangibles se realiza linealmente desde la fecha de inicio de explotación.

La Sociedad aplica test de deterioro si existen indicios de que el valor libro excede el valor recuperable del activo intangible.

2.9 Propiedades, planta y equipo

Propiedades, planta y equipo de Grupo Security se contabilizan utilizando el modelo del costo. El modelo del costo es un método contable en el cual las propiedades, planta y equipo se registran al costo menos la depreciación acumulada posterior y menos las pérdidas acumuladas por deterioro de valor.

GRUPO SECURITY S.A. Y FILIALES

Nota a los Estados Financieros Intermedios Consolidados No Auditados

Nota 2 - Bases de Preparación y Presentación de los Estados Financieros Intermedios Consolidados y Criterios Contables Aplicados (continuación)

2.9 Propiedades, planta y equipo (continuación)

La depreciación es determinada, aplicando el método lineal, sobre el costo de los activos menos su valor residual, entendiéndose que los terrenos sobre los que se encuentran construidos los edificios y otras construcciones tienen una vida útil indefinida y que, por tanto, no son objeto de depreciación.

La depreciación de cada ejercicio se registra contra el resultado del ejercicio y es calculada en función de los años de la vida útil estimada de los diferentes bienes.

La utilidad o pérdida resultante de la enajenación o el retiro de un activo se determina como la diferencia entre el precio de venta y el valor libro del activo, y se reconoce en la cuenta de resultados.

La vida útil estimada de cada uno de los ítems del activo fijo para junio de 2015 y diciembre de 2014 es la siguiente:

	Explicación de la tasa	Vida o tasa mínima (años)
Edificios	años	60 a 80
Planta y equipo	años	3 a 5
Vehículos de motor	años	3
Otras propiedades, planta y equipo	años	2 a 5

2.10 Contratos de Leasing, Filial Bancaria

Las cuentas por cobrar por contratos de leasing, incluidas bajo el rubro de “Créditos y cuentas por cobrar a clientes”, corresponden a las cuotas periódicas de arrendamiento de contratos que cumplen con los requisitos para ser calificados como leasing financiero y se presentan a su valor nominal netos de los intereses no devengados al cierre de cada período.

2.11 Bienes recibidos en pago, Filial Bancaria

Los bienes recibidos en pago son clasificados en el rubro " Activos no corrientes o grupos de activos para su disposición clasificados como mantenidos para la venta o como mantenidos para distribuir a los propietarios", se registran al menor valor entre su costo de

GRUPO SECURITY S.A. Y FILIALES

Nota a los Estados Financieros Intermedios Consolidados No Auditados

Nota 2 - Bases de Preparación y Presentación de los Estados Financieros Intermedios Consolidados y Criterios Contables Aplicados (continuación)

2.11 Bienes recibidos en pago, Filial Bancaria (continuación)

adjudicación y el valor razonable menos castigos normativos exigidos, y se presentan netos de provisión.

Los castigos normativos son requeridos por la SBIF en aquellos casos en que el activo no es vendido en el plazo de un año desde su recepción.

2.12 Deterioro de activos financieros y no financieros

A la fecha de cada cierre de los estados financieros, Grupo Security revisa el valor libro de sus activos sujetos a deterioro para determinar si existen indicios de que dichos activos puedan registrar una pérdida por deterioro de valor. Si existe cualquier indicio, el valor recuperable del activo se calcula con el objetivo de determinar el eventual monto de la pérdida por deterioro de valor (si la hubiera). En caso de que el activo no genere flujos de efectivo por sí mismo que sean independientes de otros activos, Grupo Security calcula el monto recuperable de la unidad generadora de efectivo a la que pertenece el activo.

En relación con activos bancarios, los activos que sean individualmente significativos son evaluados de manera individual para determinar si existe evidencia objetiva de deterioro del activo. Los activos que no son significativos de forma individual y poseen similares características son evaluados de manera grupal.

El monto recuperable es el mayor entre el valor razonable menos el costo de venta y los flujos futuros del activo en cuestión. Al evaluar los flujos de efectivo futuros estimados se descuentan a su valor actual utilizando una tasa de descuento que refleje las valoraciones actuales del mercado con respecto al valor temporal del dinero y los riesgos específicos del activo para el que no se han ajustado los flujos de efectivo futuros estimados.

Si se estima que el valor recuperable de un activo (o una unidad generadora de efectivo) es inferior a su valor libro, el importe en libros del activo (unidad generadora de efectivo) se reduce a su monto recuperable. Inmediatamente se reconoce una pérdida por deterioro de valor como gasto, salvo cuando el activo relevante se registra a un importe revalorizado, en cuyo caso la pérdida por deterioro de valor se considera una reducción de la reserva de revalorización existente.

GRUPO SECURITY S.A. Y FILIALES

Nota a los Estados Financieros Intermedios Consolidados No Auditados

Nota 2 - Bases de Preparación y Presentación de los Estados Financieros Intermedios Consolidados y Criterios Contables Aplicados (continuación)

2.12 Deterioro de activos financieros y no financieros (continuación)

Cuando una pérdida por deterioro de valor se revierta posteriormente, el valor en libros del activo (unidad generadora de efectivo) se incrementa a la estimación revisada de su monto recuperable. Inmediatamente se reversa la pérdida por deterioro de valor como ingreso, salvo cuando el activo relevante se registró a un importe revalorizado, en cuyo caso el reverso de la pérdida por deterioro de valor se considerará un incremento de valor de la reserva de revalorización.

Un activo intangible con una vida útil indefinida es revisada anualmente para determinar si existe o no indicadores de deterioro o más frecuentemente si eventos o cambios en circunstancias indican que el valor libro puede estar deteriorado.

El deterioro de los activos financieros disponible para la venta, en caso de la Filial Bancaria, se determina en referencia a su valor razonable.

El deterioro de activos en el caso de nuestra Filial de seguros se detalla a continuación:

El Área de Riesgos Financieros de nuestra Filial, en coordinación con la Gerencia de Inversiones, han definido una serie de indicadores claves que permiten detectar que el valor de un activo puede haber sufrido deterioro en algún grado. Riesgo Financiero monitorea constantemente estos indicadores de modo de levantar oportunamente una alerta que de cuenta de una probable pérdida de valor de un activo. Cuando una alerta sea levantada se reúne la información adicional disponible que permita confirmar y explicar la pérdida de valor del activo.

a) Inversiones Financieras e Inmobiliarias

Los activos que acusen una probable pérdida de valor como consecuencia de las alertas levantadas por los indicadores clave y que Riesgo Financiero reporta al Comité serán:

- i) Los que hayan cambiado su clasificación de riesgo en el período destacando los que hayan bajado su clasificación desde BBB.
- ii) Los que presenten los menores valores de mercado respecto de sus valores par.
- iii) Los que presenten los menores valores de mercado respecto de sus valores a TIR de compra. También se presentará el indicador en términos de monto de pérdida (resultado no realizado).

GRUPO SECURITY S.A. Y FILIALES

Nota a los Estados Financieros Intermedios Consolidados No Auditados

Nota 2 - Bases de Preparación y Presentación de los Estados Financieros Intermedios Consolidados y Criterios Contables Aplicados (continuación)**2.12 Deterioro de activos financieros y no financieros (continuación)**

- iv) Los que presenten mayores caídas en los precios de mercado en el año o en otro período relevante.
- v) Los que presenten mayores spread por riesgo de crédito.
- vi) Los activos con vencimientos impagos.
- vii) Los que presenten menores valores de tasación respecto del valor del bien o contrato (inversiones inmobiliarias).

Adicionalmente el Comité toma en consideración los siguientes aspectos:

- i) La tabla de provisión según clasificación de riesgo de la Norma de Carácter General N°311 y N°316 emitida por la Superintendencia de Valores y Seguros, que fija provisiones a los activos con clasificación bajo BBB.
- ii) La existencia o no de un precio de mercado confiable para el activo mismo, u otro directamente relacionado (ej.: acción del emisor). Esto es, que el número de transacciones de mercado y los montos transados correspondan a los habituales del activo o, al menos, que exista un número de transacciones suficiente que permita esperar que el precio represente en forma razonablemente correcta el valor del activo.
- iii) La existencia de cambios en el mercado o sector económico que puedan alterar objetivamente los flujos futuros del activo. Estos cambios pueden ser de orden legal, comercial, naturaleza, fraude, entre otros.
- iv) Noticias publicadas en los medios y hechos esenciales publicados por la SVS.
- v) Lo discutido y aprobado en Juntas de tenedores de bonos, Comités de vigilancia y otros en las que la Compañía participe.

En el caso de Inversiones Inmobiliarias se tendrá además en consideración lo siguiente:

- i) La existencia de seguros vigentes y tasaciones recientes.
- ii) El plan de restauración del bien en caso pérdidas por causas naturales (incendio, sismo, inundación, terrorismo, entre otros)

GRUPO SECURITY S.A. Y FILIALES

Nota a los Estados Financieros Intermedios Consolidados No Auditados

Nota 2 - Bases de Preparación y Presentación de los Estados Financieros Intermedios Consolidados y Criterios Contables Aplicados (continuación)

2.12 Deterioro de activos financieros y no financieros (continuación)

- iii) Las ofertas efectivas por el bien en particular o transacciones comerciales de similar naturaleza.
- iv) Cambios en el plan regulador del sector y proyectos aledaños autorizados.
- v) Cambios en la capacidad de usos alternativos del bien y de generación de flujos en el largo plazo respecto de los considerados en el proyecto.
- vi) Suficiencia del margen de seguridad contractual medido entre el porcentaje del valor del bien no financiado por la Compañía y la caída de valor de mercado del bien dado por una tasación reciente.

Para efectos de calcular el deterioro de los Mutuos Hipotecarios Endosables, la Filial Vida Security ha decidido utilizar el modelo definido por la Superintendencia de Valores y Seguros en su Norma de Carácter General N°311 del 28 de junio del 2011. De la misma forma, para Créditos a Pensionados, la Filial Vida Security ha decidido mantener el modelo estándar definido en la Norma de Carácter General N°208 del 12 de octubre de 2007 y sus modificaciones.

b) Intangibles, muebles y equipos

De acuerdo con su cálculo establecido en la NIC 36, la Filial Vida Security revisa el valor libro de sus activos sujetos a deterioro para determinar si existen indicios de que dichos activos puedan registrar una pérdida por deterioro de valor. Si existe cualquier indicio, el valor recuperable del activo se calcula con el objetivo de determinar el eventual monto de la pérdida por deterioro de valor (si la hubiera). En caso de que el activo no genere flujos de efectivo por sí mismo que sean independientes de otros activos, la Filial Vida Security calcula el monto recuperable de la unidad generadora de efectivo a la que pertenece el activo.

Si se estima que el valor recuperable de un activo es inferior a su valor libro, el importe en libros del activo se reduce a su monto recuperable. Inmediatamente se reconoce una pérdida por deterioro de valor como gasto. Cuando una pérdida por deterioro de valor se revierta posteriormente, el valor en libros del activo se incrementa a la estimación revisada de su monto recuperable. Inmediatamente se reversa la pérdida por deterioro de valor como ingreso.

GRUPO SECURITY S.A. Y FILIALES

Nota a los Estados Financieros Intermedios Consolidados No Auditados

Nota 2 - Bases de Preparación y Presentación de los Estados Financieros Intermedios Consolidados y Criterios Contables Aplicados (continuación)

2.12 Deterioro de activos financieros y no financieros (continuación)

Un activo intangible con una vida útil indefinida es revisada anualmente para determinar si existe o no indicadores de deterioro o más frecuentemente si eventos o cambios en circunstancias indican que el valor libro puede estar deteriorado.

c) Primas

Para la Filial Vida Security, se calcula el deterioro asociado a las primas de seguro, de acuerdo con lo establecido en la Circular N°1.499 de la Superintendencia de Valores y Seguros, registrándose en resultados la provisión de pérdida calculada dependiendo si la prima está respaldada por documentos o no, si tiene especificación de pago y según la antigüedad de la deuda.

d) Siniestros por cobrar a reaseguradores

Considerando que la historia reciente de los reaseguradores activos que la Filial Vida Security mantiene actualmente no ha mostrado atrasos relevantes atribuibles al incumplimiento de los contratos en lo que se refiere al pago, por parte de éstos, de los siniestros cedidos correspondientes a siniestros pagados, se ha decidido considerar un deterioro del activo por reaseguro siguiendo la regla establecida por la aplicación de la Norma de Carácter General N° 848 relativa a la provisión de los siniestros por cobrar a reaseguradores.

Lo anterior quiere decir que los activos por reaseguro serán deteriorados en la proporción de los siniestros provisionados respecto del total de siniestros por cobrar a reaseguradores y ello en lo que compete a los seguros reasegurados con el reasegurador para el cual se ha realizado la provisión.

Respecto al deterioro en la participación de reaseguros en reservas técnicas, a la fecha no existe evidencia objetiva de deterioro de alguna de las reaseguradoras con las que opera la Filial Vida Security y todas cumplen con las exigencias mínimas para ser elegidas según se especifica en la correspondiente Política de Reaseguro debidamente aprobada por el Directorio, tales como que deben tener clasificación de riesgo A o mayor y que no deben tener contingencias de pago con la Compañía. Por esa razón la Filial no mantiene actualmente una Provisión por Deterioro en participación de reaseguros en reservas técnicas.

GRUPO SECURITY S.A. Y FILIALES

Nota a los Estados Financieros Intermedios Consolidados No Auditados

Nota 2 - Bases de Preparación y Presentación de los Estados Financieros Intermedios Consolidados y Criterios Contables Aplicados (continuación)

2.12 Deterioro de activos financieros y no financieros (continuación)

e) Préstamos

Para la Filial Vida Security, el deterioro por Préstamos a Pensionados, se calcula de acuerdo con lo establecido en la Norma de Carácter General N° 208 de la Superintendencia de Valores y Seguros y sus modificaciones.

2.13 Valorización de Instrumentos Financieros

Los instrumentos financieros mantenidos por Grupo Security a través de su Filial Bancaria son clasificados y valorizados de acuerdo al siguiente detalle:

a) Instrumentos para Negociación

Los instrumentos para negociación corresponden a valores adquiridos con la intención de generar ganancias por la fluctuación de precios en el corto plazo o a través de márgenes en su intermediación, o que están incluidos en un portafolio en el que existe un patrón de toma de utilidades de corto plazo.

Los instrumentos para negociación se encuentran valorados a su valor razonable de acuerdo con los precios de mercado a la fecha de cierre del balance.

Todas las compras y ventas de instrumentos para negociación que deben ser entregados dentro del plazo establecido por las regulaciones o convenciones del mercado, son reconocidos en la fecha de negociación, la cual es la fecha en que se compromete la compra o venta del activo. Cualquier otra compra o venta es tratada como derivado (forward) hasta que ocurra la liquidación.

b) Instrumentos de Inversión

Los instrumentos de inversión son clasificados en dos categorías: Inversiones mantenidas hasta el vencimiento e Instrumentos disponibles para la venta. La categoría de Inversiones mantenidas hasta al vencimiento incluye sólo aquellos instrumentos en que el Banco tiene la capacidad e intención de mantenerlos hasta su fecha de vencimiento. Los demás instrumentos de inversión se consideran como disponibles para la venta. A la fecha de emisión de los presentes estados financieros, nuestra filial bancaria no posee inversiones mantenidas hasta el vencimiento.

GRUPO SECURITY S.A. Y FILIALES

Nota a los Estados Financieros Intermedios Consolidados No Auditados

Nota 2 - Bases de Preparación y Presentación de los Estados Financieros Intermedios Consolidados y Criterios Contables Aplicados (continuación)

2.13 Valorización de Instrumentos Financieros (continuación)

Los instrumentos de inversión son reconocidos inicialmente al costo, el cual incluye los costos de transacción.

Los instrumentos disponibles para la venta son posteriormente valorados a su valor razonable según los precios de mercado o valorizaciones obtenidas del uso de modelos. Las utilidades o pérdidas no realizadas originadas por el cambio en su valor razonable son reconocidas con cargo o abono a cuentas patrimoniales. Cuando estas inversiones son enajenadas o se deterioran, el monto de los ajustes a valor razonable acumulado en patrimonio es traspasado a resultados y se informa bajo la línea de "Venta de instrumentos disponibles para la venta" del rubro "Utilidad neta de operaciones financieras" del estado de resultados, que se detalla en Nota 27 de los Estados Financieros de nuestra Filial.

Las inversiones mantenidas hasta el vencimiento se registran a su valor de costo más intereses y reajustes devengados, menos las provisiones por deterioro constituidas cuando su monto registrado es superior al monto estimado de recuperación. Al 30 de junio de 2015 y 31 de diciembre de 2014, nuestra Filial Bancaria no mantiene en su cartera instrumentos de inversión hasta el vencimiento.

Los intereses y reajustes de las inversiones al vencimiento y de los instrumentos disponibles para la venta se incluyen en el rubro "Ingresos por intereses y reajustes", que se detalla en Nota 25 de los Estados Financieros de la Filial.

Los instrumentos de inversión que son objeto de coberturas contables son ajustados según las reglas de contabilización de coberturas.

Las compras y ventas de instrumentos de inversión que deben ser entregados dentro del plazo establecido por las regulaciones o convenciones del mercado, se reconocen en la fecha de negociación, en la cual se compromete la compra o venta del activo. Las demás compras o ventas se tratan como derivados (forward) hasta su liquidación.

c) Colocaciones, préstamos y cuentas por cobrar generados por la propia empresa:

Corresponden a activos financieros originados por las sociedades a cambio de proporcionar financiamiento de efectivo o servicios directamente a un deudor.

Los préstamos y cuentas por cobrar originados por Grupo Security se valorizarán a su costo amortizado reconociendo en resultados los intereses devengados en función de su tasa de

GRUPO SECURITY S.A. Y FILIALES

Nota a los Estados Financieros Intermedios Consolidados No Auditados

Nota 2 - Bases de Preparación y Presentación de los Estados Financieros Intermedios Consolidados y Criterios Contables Aplicados (continuación)

2.13 Valorización de Instrumentos Financieros (continuación)

interés efectiva. Por costo amortizado se entiende el costo inicial, menos los cobros de capital.

La tasa de interés efectiva es la tasa de actualización que iguala exactamente el valor de un activo financiero a la totalidad de sus flujos de efectivo estimados por todos los conceptos a lo largo de su vida remanente.

Se entiende por valor razonable de un instrumento financiero en una fecha dada el monto por el que puede ser comprado o vendido en esa fecha entre dos partes, en condiciones de independencia mutua y debidamente informadas, que actuasen libre y prudentemente. La referencia más objetiva y habitual del valor razonable de un instrumento financiero es el precio que se paga por él en un mercado organizado, transparente y profundo. Si este precio de mercado no pudiese ser estimado de manera objetiva y confiable para un determinado instrumento financiero, se recurrirá para estimar su valor razonable al establecido en transacciones recientes de instrumentos análogos o al valor actual descontado de todos los flujos de caja futuros (cobros o pagos), aplicando un tipo de interés de mercado de instrumentos financieros similares (mismo plazo, moneda, tipo de tasa de interés y calificación de riesgo equivalente).

2.14 Contrato de Derivados Financieros

Grupo Security con excepción de Filial Bancaria

Producto del tipo de operaciones que realiza Grupo Security, a excepción de su filial Bancaria, está expuesta a riesgos financieros por las variaciones de los tipos de cambio y de tasas de interés. Para cubrir los mencionados riesgos de exposición cambiaria y de tasa de interés, Grupo Security, utiliza contratos a plazo sobre tipos de cambio de moneda, fundamentalmente sobre dólar estadounidense y contratos sobre tasas de interés.

Estos contratos son clasificados como instrumentos financieros derivados de inversión, tales instrumentos son inicialmente reconocidos a valor razonable en la fecha en la cual el contrato derivado es suscrito y posteriormente son remedidos a valor razonable. Los derivados son registrados como activos cuando el valor razonable es positivo y como pasivo cuando el valor razonable es negativo.

Cualquier utilidad o pérdida que surge de cambios en el valor razonable de derivados durante el período es reconocida con cargo o abono a resultado.

GRUPO SECURITY S.A. Y FILIALES

Nota a los Estados Financieros Intermedios Consolidados No Auditados

Nota 2 - Bases de Preparación y Presentación de los Estados Financieros Intermedios Consolidados y Criterios Contables Aplicados (continuación)

2.14 Contrato de Derivados Financieros (continuación)

La Filial Vida Security efectúa forwards durante el período, a objeto de cubrir las variaciones de tipo de cambio que puedan afectar negativamente sus activos en moneda extranjera (dólar), las que se encuentran a valor razonable al cierre de los Estados Financieros, de acuerdo a lo señalado en la Norma de Carácter General N° 311 de la Superintendencia de Valores y Seguros, llevándose a resultados los cambios de valor que se produzcan en el ejercicio.

Todos los derivados que se llevan a valor razonable, pueden cotizarse en el mercado y el valor razonable se determina en base a fórmulas financieras estándares usando parámetros de mercado tales como tipos de cambio, volatilidades o tasas de descuento.

a) Filial Bancaria

Los contratos de derivados financieros, que incluyen forwards de monedas extranjeras y unidades de fomento, futuros de tasa de interés, swaps de monedas y tasa de interés, opciones de monedas y tasa de interés y otros instrumentos de derivados financieros, son reconocidos inicialmente en el balance general a su costo (incluidos los costos de transacción) y posteriormente valorados a su valor razonable. El valor razonable es obtenido de cotizaciones de mercado, modelos de descuento de flujos de caja y modelos de valorización de opciones según corresponda. Los contratos de derivados se informan como un activo cuando su valor razonable es positivo y como un pasivo cuando éste es negativo, en los rubros "Contratos de derivados financieros" del estado de situación de nuestra Filial Bancaria.

Ciertos derivados incorporados en otros instrumentos financieros, son tratados como derivados separados cuando su riesgo y características no están estrechamente relacionados con las del contrato principal y éste no se registra a su valor razonable con sus utilidades y pérdidas no realizadas incluidas en resultados.

Al momento de suscripción de un contrato de derivado, éste debe ser designado por el Banco como instrumento derivado para negociación o para fines de cobertura contable.

Los cambios en el valor razonable de los contratos de derivados financieros mantenidos para negociaciones se incluyen en la línea "Derivados de negociación" del rubro "Utilidad neta de operaciones financieras" del estado de resultados de nuestra Filial Bancaria.

Si el Instrumento derivado es clasificado para fines de cobertura contable, éste puede ser: (1) una cobertura del valor razonable de activos o pasivos existentes o compromisos a

GRUPO SECURITY S.A. Y FILIALES

Nota a los Estados Financieros Intermedios Consolidados No Auditados

Nota 2 - Bases de Preparación y Presentación de los Estados Financieros Intermedios Consolidados y Criterios Contables Aplicados (continuación)

2.14 Contrato de Derivados Financieros (continuación)

firme, o bien (2) una cobertura de flujos de caja relacionados a activos o pasivos existentes o transacciones esperadas. Una relación de cobertura para propósitos de contabilidad de cobertura, debe cumplir todas las condiciones siguientes: (a) al momento de iniciar la relación de cobertura, se ha documentado formalmente la relación de cobertura; (b) se espera que la cobertura sea altamente efectiva; (c) la eficacia de la cobertura se puede medir de manera razonable y (d) la cobertura es altamente efectiva en relación con el riesgo cubierto, en forma continua a lo largo de toda la relación de cobertura.

Ciertas transacciones con derivados que no califican para ser contabilizadas como derivados para cobertura, son tratadas e informadas como derivados para negociación, aun cuando proporcionan una cobertura efectiva para la gestión de posiciones de riesgo.

Cuando un derivado cubre la exposición a cambios en el valor razonable de una partida existente del activo o del pasivo, esta última se registra a su valor razonable en relación con el riesgo específico cubierto. Las utilidades o pérdidas provenientes de la medición a valor razonable, tanto de la partida cubierta como del derivado de cobertura, son reconocidas con efecto en los resultados del ejercicio.

Si el ítem cubierto en una cobertura de valor razonable es un compromiso a firme, los cambios en el valor razonable del compromiso con respecto al riesgo cubierto son registrados como activo o pasivo con efecto en los resultados del ejercicio. Las utilidades o pérdidas provenientes de la medición a valor razonable del derivado de cobertura, son reconocidas con efecto en los resultados del ejercicio. Cuando se adquiere un activo o pasivo como resultado del compromiso, el reconocimiento inicial del activo o pasivo adquirido se ajusta para incorporar el efecto acumulado de la valorización a valor razonable del compromiso a firme que estaba registrado en el balance general.

Cuando un derivado cubre la exposición a cambios en los flujos de caja de activos o pasivos existentes, o transacciones esperadas, la porción efectiva de los cambios en el valor razonable con respecto al riesgo cubierto es registrada en el patrimonio.

Cualquier porción inefectiva se reconoce directamente en los resultados del ejercicio. Los montos registrados directamente en patrimonio son registrados en resultados en los mismos períodos en que activos o pasivos cubiertos afectan los resultados.

Cuando se realiza una cobertura de valor razonable de tasas de interés para una cartera, y el ítem cubierto es un monto de moneda en vez de activos o pasivos individualizados, los resultados provenientes de la medición a valor razonable, tanto de la cartera cubierta como

GRUPO SECURITY S.A. Y FILIALES

Nota a los Estados Financieros Intermedios Consolidados No Auditados

Nota 2 - Bases de Preparación y Presentación de los Estados Financieros Intermedios Consolidados y Criterios Contables Aplicados (continuación)

2.14 Contrato de Derivados Financieros (continuación)

del derivado de cobertura, son reconocidos con efecto en los resultados del ejercicio, pero la medición a valor razonable de la cartera cubierta se presenta en el balance bajo "Contratos de Derivados Financieros", en activo o pasivo según sea la posición de la cartera cubierta en un momento del tiempo de nuestra Filial Bancaria.

Cuando se realiza una cobertura de flujo de efectivo es para cubrir la exposición a la variación de los flujos de efectivo que se atribuye a un riesgo particular relacionado con activos o pasivos asociados a una transacción prevista altamente probable, el resultado de la porción efectiva de los cambios en el valor razonable respecto al riesgo cubierto se reconocerá en patrimonio, en cambio la parte ineficaz del instrumento se reconoce como resultado del período.

2.15 Valorización de Inversiones financieras Filial Seguros

Las inversiones financieras de la Filial Vida Security, se valorizan de acuerdo a lo establecido en la Norma de Carácter General N°311 de la Superintendencia de Valores y Seguros, y considerando los principios y criterios establecidos en NIIF 9 y NIC 39 según corresponda, para la valorización de inversiones y su reconocimiento en resultados o patrimonio.

En Diciembre de 1998 el International Accounting Standard Board (IASB) emitió NIC 39 "Instrumentos Financieros: Reconocimiento y Valoración", que establece los principios contables para el reconocimiento y valoración, de activos y pasivos financieros, y de algunos contratos de compra y venta de elementos no financieros.

El 12 de noviembre de 2009, el International Accounting Standard Board (IASB) emitió NIIF 9 "Instrumentos Financieros", introduciendo nuevos requerimientos y especificando cómo una entidad debería clasificar y medir sus activos financieros. Esta Norma requiere que todos los activos financieros sean clasificados en su totalidad sobre la base del modelo de negocios de la entidad para la gestión de activos financieros y las características de los flujos de caja contractuales de los activos financieros. Los activos financieros son medidos ya sea a costo amortizado o valor razonable, y solamente los activos financieros que sean clasificados como medidos a costo amortizado serán probados por deterioro.

El IASB no ha establecido una fecha de aplicación obligatoria para la NIIF 9, sin embargo la Superintendencia de Valores y Seguros en su Norma de Carácter General N°311 estableció su aplicación anticipada en forma obligatoria para las compañías de seguros de vida y generales, a contar del 1 de enero de 2012, e imparte instrucciones relativas a la

GRUPO SECURITY S.A. Y FILIALES

Nota a los Estados Financieros Intermedios Consolidados No Auditados

Nota 2 - Bases de Preparación y Presentación de los Estados Financieros Intermedios Consolidados y Criterios Contables Aplicados (continuación)

2.15 Valorización de Inversiones financieras Filial Seguros (continuación)

valorización de las inversiones financieras que pueden efectuar las compañías de seguros y reaseguros. En atención a esta Norma, la Filial Vida Security ha clasificado sus inversiones como sigue:

a) Activos Financieros a Valor Razonable

Se entiende por valor razonable de un instrumento financiero, el importe por el cual podría ser comprado o vendido en una fecha dada, entre dos partes, que se encuentren en condiciones de independencia mutua y debidamente informados, actuando libre y prudentemente.

Todos los activos financieros mantenidos por la Compañía distintos a los detallados en el punto b) siguiente se valorizan a Valor Razonable.

- i) Acciones registradas con presencia ajustada: Las acciones registradas que tienen presencia ajustada anual superior al 25% o cuentan con un Market Maker, conforme a lo dispuesto en el Título II y III de la Norma de Carácter General N°327, se valorizan de acuerdo al siguiente cálculo. Dentro de los últimos 180 días hábiles bursátiles anteriores al día a que se refiere el cálculo, se determinará el número de días en que las transacciones bursátiles totales diarias hayan alcanzado un monto mínimo por el equivalente en pesos a UF 1.000, conforme al valor que tenga dicha unidad en cada uno de esos días. Dicho número será dividido por 180, y el cociente así resultante se multiplicará por 100, quedando expresado en porcentaje.
- ii) Otras Acciones: las Acciones sin presencia o sin cotización bursátil se valorizan a su valor libro al cierre de los estados financieros.
- iii) Cuotas de Fondos de Inversión: Las cuotas de fondos de inversión con presencia ajustada anual igual o superior al 20%, se valorizan al valor promedio ponderado de las transacciones del último día de transacción bursátil, correspondiente a la fecha de cierre de los Estados Financieros, considerando aquellas en que se hubieren transado un monto igual o superior a UF 150.

Fondos de inversión sin presencia o muy baja presencia cuyo valor cuota es informado mensualmente por el fondo como el patrimonio dividido por el número de cuotas, independientemente si este corresponde al valor libro o a un valor económico. Se asume que si el fondo reporta sus estados financieros bajo normativa IFRS, entonces sus activos y pasivos estarán valorizados a valor razonable cuando

GRUPO SECURITY S.A. Y FILIALES

Nota a los Estados Financieros Intermedios Consolidados No Auditados

Nota 2 - Bases de Preparación y Presentación de los Estados Financieros Intermedios Consolidados y Criterios Contables Aplicados (continuación)

2.15 Valorización de Inversiones financieras Filial Seguros (continuación)

corresponda y, por lo tanto, el valor cuota informado será una adecuada estimación del valor razonable de la cuota.

- iv) Cuotas de Fondos Mutuos: las cuotas de fondos mutuos se valorizan al valor de rescate de la cuota, a la fecha de cierre de los estados financieros, imputándose a resultados la diferencia entre este valor y el valor de cierre de los estados financieros anteriores.
- v) Cuotas de Fondos de Inversión y de Fondos Mutuos constituidos fuera del país: la inversión en estos fondos se valoriza al precio de cierre de la cuota del último día hábil bursátil del mes correspondiente al cierre de los estados financieros.
- vi) Derivados: La Sociedad efectúa forwards durante el ejercicio, con el objetivo de cubrir las variaciones de tipo de cambio que puedan afectar negativamente sus activos en moneda extranjera (dólar), las que se encuentran a valor razonable al cierre de los estados financieros, de acuerdo con lo señalado en la Norma de Carácter General N°311 de la Superintendencia de Valores y Seguros, llevándose a resultados los cambios de valor que se produzcan en el ejercicio.

Todos los derivados que se llevan a valor razonable, pueden cotizarse en el mercado y el valor razonable se determina en base a fórmulas financieras estándares usando parámetros de mercado tales como tipos de cambio, volatilidades o tasas de descuento.

b) Activos Financieros a Costo Amortizado

La política de la Compañía es mantener suficiente cartera de instrumentos financieros e inmobiliarios de renta fija de largo plazo que respalden el total de la reserva de rentas vitalicias y procurando un calce de los flujos lo más ajustado posible en los plazos donde esto sea factible (tramos 1 a 7). De acuerdo con la Norma de Carácter General N°311, estas inversiones se registran a costo amortizado.

Las reservas de rentas vitalicias corresponden a un 78%, aproximadamente, del total de pasivos de la Filial Vida Security.

Para efectos de clasificar sus activos financieros a costo amortizado, la Filial Vida Security verifica que los instrumentos tienen características de préstamo, y confirma que el modelo de negocios prevé la recuperación de la cartera vía flujos contractuales.

GRUPO SECURITY S.A. Y FILIALES

Nota a los Estados Financieros Intermedios Consolidados No Auditados

Nota 2 - Bases de Preparación y Presentación de los Estados Financieros Intermedios Consolidados y Criterios Contables Aplicados (continuación)

2.15 Valorización de Inversiones financieras Filial Seguros (continuación)

- i) Instrumentos de Renta Fija: se valorizan a su valor presente calculado según la misma tasa de descuento utilizada para determinar el precio del instrumento al momento de la compra (TIR). Dicha tasa resulta al igualar el costo de adquisición del instrumento, más los costos de transacción inicial, con sus flujos futuros.

La diferencia entre el valor par y el valor presente del instrumento se amortiza durante el período de vigencia del instrumento.

- ii) Préstamos: corresponde a préstamos otorgados a personas naturales, considerando las normas establecidas en la Norma de Carácter General N°208 de la Superintendencia de Valores y Seguros, registrándose al valor insoluto de la deuda más los intereses devengados y no pagados.

- iii) Notas Estructuradas de Renta Fija: la Compañía mantiene inversiones de renta fija en el extranjero (notas estructuradas), las que se valorizan según la misma tasa de descuento utilizada para determinar el precio del instrumento al momento de la compra.

c) Operaciones de Cobertura

Las operaciones de cobertura consisten en la adquisición o venta de un activo financiero que se encuentre correlacionado con el instrumento sobre el que quiere establecerse la cobertura.

Vida Security mantiene como política general registrar los derivados como de inversión a valor razonable. Se exceptúan los Cross Currency Swaps que se llevan a costo amortizado, por cuanto cubren en forma perfecta los flujos futuros de instrumentos de renta fija de largo plazo que respaldan reservas de rentas vitalicias y que se llevan a costo amortizado, según lo definido en la Norma de Carácter General N°200 de la Superintendencia de Valores y Seguros.

d) Inversiones de Seguros con Cuenta Única de Inversión

Las inversiones que respaldan reservas del valor del fondo de seguros CUI se clasifican como instrumentos a valor razonable, para aquellos fondos en que la rentabilidad del valor póliza esté asociada al desempeño de una determinada cartera de inversiones administrada por la Compañía, o supeditada a un índice financiero sin garantía de rentabilidad mínima.

GRUPO SECURITY S.A. Y FILIALES

Nota a los Estados Financieros Intermedios Consolidados No Auditados

Nota 2 - Bases de Preparación y Presentación de los Estados Financieros Intermedios Consolidados y Criterios Contables Aplicados (continuación)

2.15 Valorización de Inversiones financieras Filial Seguros (continuación)

Aquellas inversiones de renta fija que respaldan reservas del valor del fondo de seguros CUI, en que los fondos del valor póliza están garantizados por la Compañía, se valorizan a costo amortizado debido a que las inversiones fueron adquiridas y se mantienen con el objetivo que el devengo de sus flujos cubra la tasa garantizada para estos fondos. Cumpliendo con las condiciones de NIIF para designar un activo a costo amortizado

Los instrumentos de renta variable destinados a respaldar esta reserva, corresponden a instrumentos como los indicados en el punto 5 letra a).

Los instrumentos de renta fija a valor razonable, se valorizan de acuerdo a lo siguiente:

- i) Instrumentos de renta fija nacional: se valorizan a su valor presente resultante de descontar los flujos futuros de los instrumentos, a la TIR de mercado del instrumento a esa fecha. Dicha tasa corresponde a la informada en el Vector de Precios entregada por la Superintendencia de Pensiones, correspondientes al primer día hábil siguiente al cierre de los estados financieros.

En caso que un título no aparezca en el Vector de Precios, se utiliza la tasa implícita en la transacción bursátil del instrumento utilizada dentro de los seis meses anteriores a la fecha de cierre; o de no existir transacciones en ese plazo, se utiliza la TIRM (Tasa Interna de Retorno Media), real anual correspondiente al mes de cierre del estado financiero, informado por la Bolsa de Comercio de Santiago.

- ii) Instrumentos de Renta Fija Extranjera: se valorizan de acuerdo con la cotización del título observada en los mercados internacionales, el último día de transacción del instrumento, anterior al cierre de los estados financieros; o de no existir transacciones, se considera el valor presente del instrumento descontado a la TIR de otro instrumento de similares características, representativo de la tasa de mercado del instrumento mantenido por la Compañía.

2.16 Contratos de retro compra y préstamos de valores

La Filial Bancaria efectúa operaciones de pacto de retrocompra y retroventa como una forma de financiamiento. Al respecto, las inversiones del Banco que son vendidas sujetas a una obligación de retrocompra y que sirven como garantía para el préstamo forman parte del rubro "Instrumentos para negociación", presentando la obligación en el rubro "Contratos de retrocompra y préstamo de valores" del pasivo.

GRUPO SECURITY S.A. Y FILIALES

Nota a los Estados Financieros Intermedios Consolidados No Auditados

Nota 2 - Bases de Preparación y Presentación de los Estados Financieros Intermedios Consolidados y Criterios Contables Aplicados (continuación)

2.16 Contratos de retro compra y préstamos de valores (continuación)

Cuando se compran instrumentos financieros con una obligación de retroventa son incluidos en "Contratos de retro compra y préstamos de valores " en el activo.

Los contratos retrocompra y retroventa son valorizados a costo amortizado según la TIR de la operación.

2.17 Depósitos a Plazo, Instrumentos de Deudas emitidos en Filial Bancaria

Los depósitos que obedecen a la captación de fondos de los bancos cualquiera sea su instrumentalización o plazo se valorizan a su costo amortizado. Los otros instrumentos de deuda emitidos son valorizados a la fecha de colocación, costos de transacción, y posteriormente valorizados al costo amortizado bajo el método de tasa efectiva.

2.18 Patrimonio Neto y Pasivos Financieros

Los pasivos financieros y los instrumentos de patrimonio se clasifican conforme al contenido de los acuerdos contractuales pactados y teniendo en cuenta el fondo económico.

Un instrumento de patrimonio es un contrato que representa una participación residual en el patrimonio de Grupo Security una vez deducidos todos sus pasivos.

Los instrumentos de capital y otros de patrimonio emitidos por Grupo Security se registran por el monto recibido en el patrimonio neto, neto de costos directos de la emisión.

Los principales pasivos financieros mantenidos se clasifican de acuerdo al siguiente detalle:

- i) Pasivos financieros al vencimiento se valorizan de acuerdo con su costo amortizado empleando para ello la tasa de interés efectiva.
- ii) Pasivos financieros de negociación se valorizan a su valor razonable, siguiendo los mismos criterios que los correspondientes a los activos financieros para negociación. Las utilidades y las pérdidas procedentes de las variaciones en su valor razonable se incluyen en los resultados netos del ejercicio.

Los préstamos bancarios que devengan intereses se registran por el monto recibido, neto de costos directos de emisión. Los gastos financieros, incluidas las comisiones a ser pagadas al momento de la liquidación o el reembolso y los costos directos de emisión, se contabilizan

GRUPO SECURITY S.A. Y FILIALES

Nota a los Estados Financieros Intermedios Consolidados No Auditados

Nota 2 - Bases de Preparación y Presentación de los Estados Financieros Intermedios Consolidados y Criterios Contables Aplicados (continuación)

2.18 Patrimonio Neto y Pasivos Financieros (continuación)

según el criterio del devengo en la cuenta de resultados utilizando el método del interés efectivo.

2.19 Bajas de Activos y Pasivos Financieros

Grupo Security da de baja en su balance un activo financiero sólo cuando se han extinguido los derechos contractuales sobre los flujos de efectivo del activo o se transfieren los derechos a recibir los flujos de efectivo contractuales por el activo financiero, en una transacción en que se transfieren todos los riesgos y beneficios.

Grupo Security elimina de su balance un pasivo financiero sólo cuando se haya extinguido la obligación del contrato respectivo, se haya pagado o cancelado.

2.20 Provisiones generales

a) **General:** Las provisiones son reconocidas cuando:

- i) Grupo Security tiene una obligación presente como resultado de un evento pasado,
- ii) Es probable que se requiera una salida de recursos, incluyendo beneficios económicos para liquidar la obligación,
- iii) Se puede hacer una estimación confiable del monto de la obligación.

b) Otras Provisiones

Corresponden a saldos acreedores que cubren obligaciones presentes a la fecha del balance surgidas como consecuencia de sucesos pasados de los que pueden derivarse obligaciones explícitas o implícitas concretas en cuanto a su naturaleza y estimables en cuanto a su importe.

Los Estados Financieros de Grupo Security recogen todas las provisiones significativas con respecto de las cuales se estima que la probabilidad de que se tenga que pagar la obligación es mayor que probable.

c) Provisiones por Activos Riesgosos en Filial Bancaria

Las provisiones exigidas para cubrir los riesgos de pérdida de las colocaciones en la Filial Bancaria, han sido constituidas de acuerdo con las normas e instrucciones específicas de la

GRUPO SECURITY S.A. Y FILIALES

Nota a los Estados Financieros Intermedios Consolidados No Auditados

Nota 2 - Bases de Preparación y Presentación de los Estados Financieros Intermedios Consolidados y Criterios Contables Aplicados (continuación)

2.20 Provisiones generales (continuación)

SBIF, las colocaciones efectivas se presentan netas de tales provisiones, en tanto que las provisiones correspondientes a créditos contingentes se presentan en el pasivo.

El Banco utiliza modelos o métodos basados en el análisis individual y grupal de los deudores para constituir las provisiones de colocaciones. Dichos modelos y métodos están de acuerdo a las normas e instrucciones de la SBIF.

2.21 Créditos y cuentas por cobrar a clientes, provisiones, castigos Filial Bancaria

Los créditos y cuentas por cobrar a clientes originados y adquiridos son activos financieros no derivados, con pagos fijos o determinables que no están cotizados en un mercado activo y que el Banco no tiene la intención de vender inmediatamente o en el corto plazo. Estas colocaciones se miden inicialmente a su valor razonable, más los costos incrementales de la transacción y posteriormente se miden a su costo amortizado, según el método de la tasa efectiva.

a) Cartera Deteriorada

Las colocaciones incorporan el concepto de créditos deteriorados que incluye a los deudores sobre los cuales se tiene evidencia concreta de que no cumplirán con alguna de sus obligaciones en las condiciones de pago en las cuales se encuentran pactadas, con prescindencia de la posibilidad de recuperar lo adeudado recurriendo a las garantías, mediante el ejercicio de acciones de cobranza judicial o pactando condiciones distintas.

En el marco de lo mencionado en el párrafo anterior, el Banco mantendrá los créditos en cartera deteriorada hasta que no se observe una normalización de su capacidad o conducta de pago, sin perjuicio de proceder al castigo de los créditos individualmente considerados.

b) Provisiones sobre colocaciones por evaluación individual en Filial Bancaria

El análisis individual de los deudores se aplica para aquellos clientes, personas naturales o jurídicas, que por su tamaño, complejidad o nivel de exposición, sea necesario conocerlos integralmente, asimismo requiere la asignación para cada deudor de una clasificación de riesgo.

Para efectos de constituir las provisiones, el Banco encasilla a sus deudores y sus colocaciones y créditos contingentes en las categorías que le corresponden, previa

GRUPO SECURITY S.A. Y FILIALES

Nota a los Estados Financieros Intermedios Consolidados No Auditados

Nota 2 - Bases de Preparación y Presentación de los Estados Financieros Intermedios Consolidados y Criterios Contables Aplicados (continuación)

2.21 Créditos y cuentas por cobrar a clientes, provisiones, castigos Filial Bancaria (continuación)

asignación a uno de los siguientes estados de cartera: Normal, Sub-estándar y en Incumplimiento, los cuales se definen a continuación:

Cartera en Cumplimiento Normal y Sub-estándar

Tipo de Cartera	Categoría del Deudor	Probabilidades de Incumplimiento (%)	Pérdida dado el Incumplimiento (%)	Pérdida Esperada (%)
Cartera Normal	A1	0,04	90,00	0,03600
	A2	0,10	82,50	0,08250
	A3	0,25	87,50	0,21875
	A4	2,00	87,50	1,75000
	A5	4,75	90,00	4,27500
	A6	10,00	90,00	9,00000
Cartera Sub-estándar	B1	15,00	92,50	13,87500
	B2	22,00	92,50	20,35000
	B3	33,00	97,50	32,17500
	B4	45,00	97,50	43,87500

Sin perjuicio de lo anterior, la Filial Bancaria debe mantener un porcentaje de provisión mínima de 0,50% sobre las colocaciones y créditos contingentes de la Cartera Normal.

Cartera en Incumplimiento

Tipo de Cartera	Escala de Riesgo	Rango de Pérdida Esperada	Provisión (%)
Cartera en Incumplimiento	C1	Más de 0 hasta 3 %	2
	C2	Más de 3% hasta 20%	10
	C3	Más de 20% hasta 30%	25
	C4	Más de 30 % hasta 50%	40
	C5	Más de 50% hasta 80%	65
	C6	Más de 80%	90

GRUPO SECURITY S.A. Y FILIALES

Nota a los Estados Financieros Intermedios Consolidados No Auditados

Nota 2 - Bases de Preparación y Presentación de los Estados Financieros Intermedios Consolidados y Criterios Contables Aplicados (continuación)

2.21 Créditos y cuentas por cobrar a clientes, provisiones, castigos Filial Bancaria (continuación)

c) Provisiones sobre colocaciones por evaluación grupal

La evaluación grupal es utilizada para analizar un alto número de operaciones cuyos montos individuales son bajos. Para estos efectos, la Filial Bancaria usa modelos basados en los atributos de los deudores y sus créditos, y modelos basados en el comportamiento de un grupo de créditos. En las evaluaciones grupales, las provisiones de la cartera de consumo, se constituirán siempre de acuerdo con la pérdida esperada mediante los modelos que se utilizan. La cartera comercial e hipotecaria constituyen provisiones con metodologías de pérdida incurrida.

d) Provisiones Adicionales sobre colocaciones

De conformidad con las normas impartidas por la Superintendencia de Bancos e Instituciones Financieras (SBIF) la Filial Bancaria podrá constituir provisiones adicionales sobre su cartera de colocaciones evaluada individualmente, considerando el deterioro esperado de dicha cartera. El cálculo de esta provisión se realiza en base a la experiencia histórica de la Filial, y en consideración a eventuales perspectivas macroeconómicas adversas o circunstancias que puedan afectar a un sector, industria, grupos de deudores o proyectos.

El Banco no mantiene provisiones adicionales al 30 de junio de 2015 y 31 de diciembre de 2014.

e) Castigo de colocaciones

Las colocaciones son castigadas cuando los esfuerzos para su recuperación han sido agotados, en plazos no superiores a los requeridos por la Superintendencia de Bancos e Instituciones Financieras, que son los siguientes:

Tipo de colocación	Plazo
Créditos de consumo con o sin garantías reales	6 meses
Otras operaciones sin garantías reales	24 meses
Créditos comerciales con garantías reales	36 meses
Créditos hipotecarios para la vivienda	48 meses
Leasing de consumo	6 meses
Otras operaciones de leasing no inmobiliario	12 meses
Leasing inmobiliario (comercial y vivienda)	36 meses

GRUPO SECURITY S.A. Y FILIALES

Nota a los Estados Financieros Intermedios Consolidados No Auditados

Nota 2 - Bases de Preparación y Presentación de los Estados Financieros Intermedios Consolidados y Criterios Contables Aplicados (continuación)

2.21 Créditos y cuentas por cobrar a clientes, provisiones, castigos Filial Bancaria (continuación)

Recuperación de colocaciones castigadas: Las recuperaciones de colocaciones que fueron previamente castigadas son reconocidas directamente como ingresos en el Estado de Resultados, como "Recuperación de créditos castigados", bajo el rubro "Provisiones por riesgo de crédito" en los estados financieros de Banco Security.

Al 30 de junio de 2015 y 2014, las recuperaciones de colocaciones castigadas ascendieron a M\$1.695.000 y M\$ 1.882.596 respectivamente, y que se presentan dentro de las líneas de las provisiones constituidas en el año, en el rubro Provisiones por Riesgo de Crédito en el Estados de Resultados Consolidados de Banco Security.

2.22 Inventarios

Los inventarios están registrados al menor valor resultante entre el costo y el valor neto realizable. Los costos, incluyendo una parte apropiada de costos fijos y variables, son asignados a los inventarios por el método más apropiado según sea el tipo de inventario, basado principalmente en la distribución por metro cuadrado construido y superficie de terreno según corresponda. El valor neto realizable representa la estimación del precio de venta para los inventarios menos todos aquellos costos estimados necesarios para realizar la venta.

Los inventarios del Grupo provienen de la filial Inmobiliaria Security S.A. y corresponden principalmente a los siguientes ítems:

a) Terrenos para la construcción

Estos terrenos fueron adquiridos con la intención de ser utilizados bajo un plan de construcción. Para su valorización se utiliza el método del costo.

b) Obras en ejecución

Corresponde a los desembolsos efectuados en virtud del desarrollo de los proyectos inmobiliarios y su valorización se realiza al costo.

c) Viviendas y departamentos en stock

Corresponden a viviendas recepcionadas y disponibles para la venta, las cuales se valorizan al costo.

GRUPO SECURITY S.A. Y FILIALES

Nota a los Estados Financieros Intermedios Consolidados No Auditados

Nota 2 - Bases de Preparación y Presentación de los Estados Financieros Intermedios Consolidados y Criterios Contables Aplicados (continuación)

2.22 Inventarios (continuación)

Inmobiliaria Security S.A. mide sus inventarios al menor entre el costo y el valor neto realizable y hace una evaluación del valor neto de realización de los inventarios al final de cada ejercicio, registrando una estimación con cargo a resultados cuando éstas se encuentran sobrevaloradas. A la fecha no registramos provisión de obsolescencia de inventario.

Los principales componentes del costo de una vivienda o departamento corresponden al terreno, contrato de construcción por sumas alzadas, honorarios de arquitectos y calculistas, permisos y derechos municipales, gastos de operación, costo de financiamiento y otros desembolsos relacionados directamente con la construcción, necesarios para su terminación.

2.23 Reconocimiento de Ingresos y Gastos

a) Ingresos

Los ingresos se calculan al valor razonable de la contraprestación cobrada o a cobrar y representan los importes a cobrar por los bienes entregados y por servicios prestados en el marco ordinario de las operaciones normales de Grupo Security.

Las ventas de bienes se reconocen cuando se han transferido sustancialmente todos los riesgos y ventajas que Grupo Security posee sobre ellos.

En una relación de intermediación, cuando se actúa como intermediador financiero, existen flujos brutos recibidos por cuenta del prestador del servicio principal. Dichos flujos no suponen aumentos en el patrimonio neto de Grupo Security, por lo que no se consideran ingresos, únicamente se registran como ingresos los importes de las comisiones cobradas.

Los ingresos ordinarios asociados a la prestación de servicios se reconocen igualmente considerando el grado de realización de la prestación del servicio respectivo a la fecha de los Estados Financieros, siempre y cuando el resultado de la transacción pueda ser estimado con fiabilidad, es decir, que el importe de los ingresos ordinarios pueda valorarse con confiabilidad, que sea probable que la empresa reciba los beneficios económicos derivados de la transacción, que el grado de realización de la transacción, en la fecha del balance, pueda ser valorizado con confiabilidad y que los costos ya incurridos en la prestación, así como los que quedan por incurrir hasta completarla, puedan ser valorizados con confiabilidad.

GRUPO SECURITY S.A. Y FILIALES

Nota a los Estados Financieros Intermedios Consolidados No Auditados

Nota 2 - Bases de Preparación y Presentación de los Estados Financieros Intermedios Consolidados y Criterios Contables Aplicados (continuación)

2.23 Reconocimiento de Ingresos y Gastos (continuación)

Los ingresos por intereses se devengan siguiendo un criterio financiero, de acuerdo con las NIIF, en función del saldo de capital insoluto estimado de recuperación, es decir neto de provisiones por incobrabilidad, y la tasa de interés efectiva aplicable.

b) Gastos

Los gastos se reconocen en resultados cuando se produce una disminución en los beneficios económicos futuros relacionados con una reducción de un activo, o un incremento de un pasivo, que se puede medir de manera fiable. Esto implica que el registro de un gasto se efectúa de manera simultánea al registro del incremento del pasivo o la reducción del activo.

Se reconoce un gasto de forma inmediata cuando un desembolso no genere beneficios económicos futuros o cuando no cumple los requisitos necesarios para su registro como activo.

Los ingresos y gastos por intereses y reajustes se presentan devengados hasta la fecha del cierre del ejercicio, utilizando el método de tasa efectiva, que constituye la tasa de descuento que iguala exactamente los flujos de efectivo por cobrar o pagar estimados a lo largo de la vida esperada de la operación.

Sin embargo, en el caso de las colocaciones deterioradas se suspende el devengo según lo definido por la SBIF, en el Capítulo B-2 del Compendio de Normas Contables, según los siguientes criterios:

Créditos sujetos a suspensión:	Se suspende:
Evaluación individual: Créditos clasificados en categorías C5 y C6	Por el sólo hecho de estar en cartera deteriorada
Evaluación individual: Créditos clasificados en categorías C3 y C4	Por haber cumplido tres meses en cartera deteriorada
Evaluación grupal: Créditos con garantías inferiores a un 80%	Cuando el crédito o una de sus cuotas haya cumplido seis meses de atraso en su pago

GRUPO SECURITY S.A. Y FILIALES

Nota a los Estados Financieros Intermedios Consolidados No Auditados

Nota 2 - Bases de Preparación y Presentación de los Estados Financieros Intermedios Consolidados y Criterios Contables Aplicados (continuación)

2.24 Ingresos y gastos por comisiones para Filial Bancaria

Los ingresos y gastos por comisiones que forman parte de la tasa efectiva en un activo o pasivo financiero se reconocen en resultados en el período de vida de las operaciones que las originaron.

Los ingresos y gastos por comisiones que se generen por la prestación de un servicio determinado se reconocen en resultados a medida que se presten los servicios. Aquellos vinculados a activos y pasivos financieros se reconocen en el momento de su cobro.

2.25 Compensación de Saldos

Sólo se compensan entre sí los saldos deudores y acreedores con origen en transacciones que, contractualmente o por el imperativo de una norma legal, contemplan la posibilidad de la compensación y se tiene la intención de liquidarlos por su importe neto o de realización del activo y proceder al pago del pasivo de forma simultánea.

2.26 Impuestos a la Renta e Impuestos Diferidos

Grupo Security y sus filiales determinan la base imponible y calculan su impuesto a la renta de acuerdo con las disposiciones legales vigentes.

Desde el 31 de diciembre de 2014, los impuestos diferidos fueron ajustados a las nuevas tasas de impuesto a la renta de primera categoría, de acuerdo a lo establecido en la Ley N°20.780 publicada el 29 de septiembre de 2014.

Esta Norma impuso que para el año 2014 la tasa de impuestos de primera categoría sube a 21%, el año comercial 2015 la tasa será 22,5%, el año comercial 2016 de 24%, a contar del año 2017 la tasa de impuesto será 25% para contribuyentes que tributen bajo el Sistema de Renta Atribuida. Sin embargo, quienes tributen bajo el Sistema Integrado Parcial, soportarán una tasa del 25,5% durante el año 2017 y a contar del año 2018 tributarán con tasa de 27%.

Para optar por algunos de los regímenes antes señalados, entre los meses de octubre y diciembre de 2016, la Sociedad deberá presentar una Declaración Jurada ante el Servicio de Impuestos Internos, lo cual debe sustentarse en una aprobación previa por parte de una Junta Extraordinaria de Accionistas, con un quórum de a lo menos dos tercios de las acciones emitidas con derecho a voto.

GRUPO SECURITY S.A. Y FILIALES

Nota a los Estados Financieros Intermedios Consolidados No Auditados

Nota 2 - Bases de Preparación y Presentación de los Estados Financieros Intermedios Consolidados y Criterios Contables Aplicados (continuación)

2.26 Impuestos a la Renta e Impuestos Diferidos (continuación)

En caso de no ejercer la opción anterior, la Ley establece que las sociedades anónimas quedarán sometidas al Régimen con imputación parcial del crédito por impuesto a la Primera Categoría denominada Sistema Integrado Parcial (SIP) con tasas del 25,5% en 2017 y el 27% en 2018 y siguientes.

Los impuestos diferidos originados por diferencias temporarias y otros eventos que crean diferencias entre la base contable y tributaria de activos y pasivos se registran de acuerdo con las normas establecidas en NIC 12 “Impuesto a las ganancias”, excepto por la aplicación en 2014 del Oficio Circular N°856 emitido por la Superintendencia de Valores y Seguros, el 17 de octubre de 2014, el cual se estableció que las diferencias en activos y pasivos por concepto de impuestos diferidos que se produjeron como efecto directo del incremento en la tasa de impuestos de primera categoría introducido por la Ley N°20.780, debieron contabilizarse en el ejercicio respectivo contra patrimonio.

2.27 Utilidad por Acción

La utilidad básica por acción se calcula como el cociente entre la utilidad neta del período atribuible a Grupo Security S.A. y el número promedio ponderado de acciones ordinarias en circulación durante dicho período, sin incluir el número promedio de acciones de Grupo Security S.A. en cartera de las demás sociedades filiales.

La Sociedad no ha realizado ningún tipo de operación de potencial efecto dilutivo que suponga una ganancia por acción diluida diferente del beneficio básico por acción.

2.28 Moneda Funcional

Las partidas incluidas en los Estados Financieros de cada una de las entidades de Grupo Security se valoran utilizando la moneda del entorno económico principal en que la entidad opera, denominada moneda funcional.

La administración de Grupo Security ha concluido que la moneda del entorno económico principal en el que opera la Sociedad es el peso chileno. Dicha conclusión se basa en lo siguiente:

- a) Es la moneda del país (Chile) cuyas fuerzas competitivas y regulaciones determinan fundamentalmente los precios de los servicios financieros que Grupo Security presta.
- b) Es la moneda que influye fundamentalmente en la estructura de costos necesarios para proporcionar los servicios que Grupo Security brinda a sus clientes.

GRUPO SECURITY S.A. Y FILIALES

Nota a los Estados Financieros Intermedios Consolidados No Auditados

Nota 2 - Bases de Preparación y Presentación de los Estados Financieros Intermedios Consolidados y Criterios Contables Aplicados (continuación)

2.28 Moneda Funcional (continuación)

Debido a lo anterior, podemos decir que el peso chileno refleja las transacciones, hechos y condiciones que subyacen y son relevantes para Grupo Security.

2.29 Efectos en las variaciones de las tasas de cambio en las monedas extranjeras y/o unidades reajustables

La Administración de Grupo Security ha definido como moneda funcional el peso chileno.

Consecuentemente, las operaciones en otras divisas distintas del peso chileno y aquellas operaciones efectuadas en unidades reajustables, tales como la UF, UTM, IVP, etc., se considerarán denominadas en moneda extranjera y/o unidades reajustables, respectivamente y se registran según los tipos de cambio y/o los valores de cierre vigentes en las fechas de las respectivas operaciones.

Para la preparación de los estados financieros de Grupo Security, los activos y pasivos monetarios denominados en monedas extranjeras y/o en unidades reajustables, se convierten según los tipos de cambio y/o los valores de cierre vigentes a la fecha de los respectivos Estados Financieros. Las utilidades o pérdidas generadas se imputan directamente contra la cuenta de pérdidas y ganancias.

Para el caso de la Filial Bancaria, las transacciones en moneda extranjera realizadas por el Banco fueron convertidas a pesos a la tasa de cambio de la transacción. Las partidas monetarias en moneda extranjera se convirtieron utilizando el tipo de cambio de cierre de cada ejercicio, y las partidas no monetarias que se midan en costos históricos se convierten utilizando la tasa de cambio en la fecha de la transacción.

El resultado de cambio neto que se muestra en el estado de resultado consolidado incluye tanto los resultados obtenidos en operaciones de cambio como el reconocimiento de los efectos de la variación del tipo de cambio en los activos y pasivos en moneda extranjera.

2.30 Conversión

Los activos y pasivos expresados en unidades de fomento se muestran a la cotización vigente al cierre de cada período.

GRUPO SECURITY S.A. Y FILIALES

Nota a los Estados Financieros Intermedios Consolidados No Auditados

Nota 2 - Bases de Preparación y Presentación de los Estados Financieros Intermedios Consolidados y Criterios Contables Aplicados (continuación)

2.31 Efectivo y Efectivo Equivalente

El equivalente al efectivo corresponde a inversiones a corto plazo de gran liquidez, que son fácilmente convertibles en montos conocidos de efectivo y sujetos a un riesgo poco significativo de cambio en su valor convencimiento no superior a tres meses.

De acuerdo con lo estipulado en el Compendio de Normas Contables de la SBIF, el efectivo y efectivo equivalente lo constituyen los saldos de los rubros de efectivo, depósitos en bancos, operaciones con liquidaciones en curso netas y contratos de retrocompra, sujetos a un riesgo poco significativo de cambios en su valor razonable.

2.32 Estado de Flujo de Efectivo

Grupo Security elabora su flujo de efectivo por el método directo conforme a la Circular N°2.058 de la Superintendencia de Valores y Seguros, donde la citada circular señala que a contar de los Estados Financieros de marzo de 2013 se comienza a presentar en forma comparativa el Estado de Flujo Efectivo Directo y quedando opcional el método indirecto bajo criterio de la administración de acuerdo con lo señalado por la SVS.

Desde el 31 de diciembre de 2013 la Administración de la Sociedad modificó la presentación del Flujo de Efectivo, pasando del método indirecto al directo.

En la preparación del Estado de Flujos de Efectivo de Grupo Security se utilizan las siguientes definiciones:

- i) Flujo Efectivo: Entradas y salidas de dinero en efectivo y/o equivalentes de efectivo; entendiéndose por éstos las inversiones a corto plazo de gran liquidez y bajo riesgo de alteraciones en su valor.
- ii) Flujos Operacionales: flujos de efectivo y/o equivalentes de efectivo originados por las operaciones normales de Grupo Security, así como otras actividades que no pueden ser calificadas como de inversión o de financiamiento.
- iii) Flujos de Inversión: Flujos de efectivo y equivalente de efectivo originados en la adquisición, enajenación o disposición por otros medios de activos de largo plazo y otras inversiones no incluidas en el efectivo y equivalente de efectivo de Grupo Security.

GRUPO SECURITY S.A. Y FILIALES

Nota a los Estados Financieros Intermedios Consolidados No Auditados

Nota 2 - Bases de Preparación y Presentación de los Estados Financieros Intermedios Consolidados y Criterios Contables Aplicados (continuación)

2.32 Estado de Flujo de Efectivo (continuación)

- iv) Flujos de Financiamiento: Flujos de efectivo y equivalente de efectivo originados en aquellas actividades que producen cambios en el tamaño y composición del patrimonio neto y de los pasivos que no forman parte de los flujos operacionales.

2.33 Información a revelar sobre Partes Relacionadas

Las empresas asociadas son aquellas sobre las cuales Grupo Security tiene la capacidad para ejercer influencia significativa, aunque no sea considerado control. Generalmente esta capacidad se manifiesta en una participación igual o superior al 20% de los derechos a voto, y se valorizan por el método de la participación, reconociendo los resultados sobre base devengada.

Se detallan en notas a los Estados Financieros Consolidados las transacciones con partes relacionadas más relevantes, indicando la naturaleza de la relación con cada parte implicada, así como la información sobre las transacciones y los saldos correspondientes. Todo esto para la adecuada comprensión de los efectos potenciales que la indicada relación tiene en los estados financieros.

Participación en empresas relacionadas de nuestra Filiales de Seguros.

Se entenderá por operaciones habituales de las compañías Seguros Vida Security Previsión S.A. y Filiales, aquellas que ésta realice corrientemente con partes relacionadas dentro de su giro social y que sean necesarias para el normal desarrollo de las actividades de la Compañía. Lo anterior, sin perjuicio de que su contratación sea por períodos mensuales, anuales o de mayor extensión. A este efecto y para facilitar la determinación respecto de la habitualidad de una operación, podrá tomarse en consideración la similitud de dicha operación con operaciones que la Sociedad ha realizado ordinaria y/o recurrentemente.

En todo caso, las operaciones con partes relacionadas que fueran a celebrarse con la sola autorización previa del Directorio, por ser éstas ordinarias en consideración al giro social y enmarcarse en la presente política, deberán tener por objetivo contribuir al interés social y ajustarse en precio, términos y condiciones a aquellas que prevalezcan en el mercado al tiempo de su aprobación.

Para la aplicación de la presente política, se considerarán como operaciones habituales aquellas que se ejecutan periódicamente por la Sociedad y sin las cuales ésta no podría desarrollar en forma normal, adecuada y eficientemente su giro, dependiendo por tanto de

GRUPO SECURITY S.A. Y FILIALES

Nota a los Estados Financieros Intermedios Consolidados No Auditados

Nota 2 - Bases de Preparación y Presentación de los Estados Financieros Intermedios Consolidados y Criterios Contables Aplicados (continuación)

2.33 Información a revelar sobre Partes Relacionadas (continuación)

las mismas para el sustento de su operación y el correcto desenvolvimiento de su vida comercial habitual.

A continuación se definen como operaciones habituales y ordinarias en consideración al giro de Vida Security, entre otras, las que a continuación se indican:

- a) Inversión en sociedades, valores mobiliarios, fondos mutuos, títulos de inversión y ahorros.
- b) Realización de operaciones bancarias y financieras como la contratación de créditos, derivados financieros, y demás necesarias para el manejo de sus inversiones y excedentes de caja y realización de operaciones de cambios internacionales.
- c) Contratación de asesorías en materias financieras, administrativas, contables y tributarias.
- d) Contratación de seguros en general.
- e) Contratación de servicios de viajes, pasajes y hotelería.
- f) Contratación de servicios de marketing y publicidad para el desarrollo y promoción de los servicios y productos del Grupo Security.
- g) Contratación de servicios de procesamiento y administración de datos y de asesoría en gestión.
- h) Contratar y dar en arrendamiento toda clase de bienes muebles e inmuebles.

Sin perjuicio de todo lo anterior, Vida Security sólo podrá realizar operaciones con partes relacionadas cuando éstas se ajusten en precio, términos y condiciones a aquellas que prevalezcan en el mercado.

Finalmente, el Directorio de la Compañía conocerá y deberá pronunciarse de todas las operaciones con partes relacionadas cada tres meses, respecto de las realizadas en el trimestre anterior, coincidentes con el cierre para la FECU trimestral y una vez al año la Junta Ordinaria de Accionistas conocerá y deberá pronunciarse de todas las operaciones con partes relacionadas realizadas en el ejercicio del año anterior.

GRUPO SECURITY S.A. Y FILIALES

Nota a los Estados Financieros Intermedios Consolidados No Auditados

Nota 2 - Bases de Preparación y Presentación de los Estados Financieros Intermedios Consolidados y Criterios Contables Aplicados (continuación)

2.34 Inversiones en Sociedades

Las inversiones en sociedades son aquellas en que Grupo Security no tiene influencia significativa y se presentan al valor de adquisición. Los ingresos se reconocen sobre base percibida.

2.35 Segmentos de Negocios

Los segmentos operacionales están definidos como los componentes de Grupo Security, sobre los cuales la información de los estados financieros está disponible y son evaluados permanentemente por el órgano principal, quien toma las decisiones sobre la asignación de recursos y evaluación del desempeño. Grupo Security opera en cuatro segmentos de negocios: Financiamiento, Inversión, Seguros y Servicios.

Grupo Security entrega información financiera por segmentos, con el propósito de identificar y revelar en notas a los estados financieros consolidados los resultados obtenidos por sus distintas áreas de negocios de conformidad con lo establecido en la NIIF 8.

2.36 Uso de Estimaciones

En la preparación de los Estados Financieros Consolidados se han utilizado determinadas estimaciones realizadas por las Gerencias de las respectivas sociedades, para cuantificar algunos de los activos, pasivos, ingresos, gastos y compromisos que figuran registrados en ellos. Estas estimaciones se refieren básicamente a:

- a) La valorización de activos y plusvalía comprada (menor valor inversiones) para determinar la existencia de pérdidas por deterioro de los mismos.
- b) Las hipótesis utilizadas para el cálculo del valor razonable de los instrumentos financieros.
- c) Las hipótesis empleadas para calcular las estimaciones de incobrabilidad de deudores por ventas y cuentas por cobrar a clientes.
- d) La hipótesis empleada para calcular las estimaciones de obsolescencia de inventarios.

A pesar de que estas estimaciones se han realizado en función de la mejor información disponible en la fecha de emisión de los presentes Estados Financieros Consolidados, es posible que acontecimientos que puedan tener lugar en el futuro obliguen a modificarlas (al alza o a la baja) en próximos ejercicios, lo que se haría de forma prospectiva, reconociendo

GRUPO SECURITY S.A. Y FILIALES

Nota a los Estados Financieros Intermedios Consolidados No Auditados

Nota 2 - Bases de Preparación y Presentación de los Estados Financieros Intermedios Consolidados y Criterios Contables Aplicados (continuación)

2.36 Uso de Estimaciones (continuación)

los efectos del cambio de estimación en los correspondientes Estados Financieros Consolidados futuros.

En la confección de los Estados Financieros de acuerdo al Compendio de Normas Contables de la SBIF, el Banco requiere que la Administración realice algunas estimaciones, juicios y supuestos que afectan los estados informados. Es posible que los desenlaces reales producidos en períodos siguientes sean diferentes a las estimaciones utilizadas.

1) Dichas estimaciones y supuestos relevantes son revisados regularmente por la Alta Administración del Banco a fin de cuantificar los efectos en cuentas de balance, de resultado e incertidumbres.

2) Las revisiones de las estimaciones contables son reconocidas en el período en que son generadas y en los períodos futuros afectados.

Las áreas más significativas de estimación de incertidumbres y juicios en la aplicación de criterios o políticas contables son:

- a) Valoración de instrumentos financieros y derivados
- b) La pérdida por deterioro de créditos y cuentas por cobrar a clientes y otros activos
- c) La vida útil de los activos materiales e intangibles
- d) Contingencias y compromisos

2.37 Presentación de Estados Financieros

a) Estado de Situación Financiera Consolidado

Grupo Security ha optado por presentar sus estados de situación financiera consolidados bajo un formato de presentación en base a valor corriente clasificado.

b) Estado Integral de Resultados Consolidado

Grupo Security ha optado por presentar sus estados de resultado consolidado por función.

GRUPO SECURITY S.A. Y FILIALES

Nota a los Estados Financieros Intermedios Consolidados No Auditados

Nota 2 - Bases de Preparación y Presentación de los Estados Financieros Intermedios Consolidados y Criterios Contables Aplicados (continuación)

2.37 Presentación de Estados Financieros (continuación)

c) Estado de Flujo de Efectivo

Grupo Security revelará sus estados de flujos efectivos consolidados por método directo conforme a lo señalado por la SVS en Circular N°2.058 que rige a contar de marzo de 2013.

2.38 Inversión Inmobiliaria

Las inversiones inmobiliarias de Grupo Security incluyen los terrenos, edificios y otras construcciones que se mantienen para ser explotados en régimen de arrendamiento, o para obtener una plusvalía en su venta como consecuencia de los incrementos que se produzcan en el futuro en sus respectivos precios de mercado.

Las inversiones inmobiliarias se presentan en los estados financieros utilizando el modelo del costo o valor razonable. Según el modelo del costo, estas propiedades se registran al costo menos la depreciación acumulada posterior y menos las pérdidas acumuladas por deterioro de valor. Según el modelo de valor razonable, a lo menos una vez al año son revaluadas para determinar su valor razonable. Los aumentos o disminuciones de valor al momento de la revaluación son registrados inmediatamente en resultados de cada ejercicio.

La depreciación es determinada aplicando el método lineal, sobre el costo de las propiedades de inversión menos su valor residual, entendiéndose que los terrenos sobre los que se encuentran construidos los edificios y otras construcciones tienen una vida útil indefinida y que, por tanto, no son objeto de depreciación.

La depreciación de cada ejercicio se registra contra el resultado y será calculada en función de los años de vida útil estimada de las diferentes inversiones inmobiliarias.

La utilidad o pérdida resultante de la enajenación de una inversión inmobiliaria se calcula como la diferencia entre el precio de venta y su valor libro, y se reconoce en la cuenta de resultados.

El valor justo de las propiedades de inversión debe ser revelado en notas a los estados financieros consolidados.

GRUPO SECURITY S.A. Y FILIALES

Nota a los Estados Financieros Intermedios Consolidados No Auditados

Nota 2 - Bases de Preparación y Presentación de los Estados Financieros Intermedios Consolidados y Criterios Contables Aplicados (continuación)

2.38 Inversión Inmobiliaria (continuación)

Para nuestra Filial Seguros, se detalla a continuación:

a) Propiedades de Inversión

Los bienes raíces, y propiedades de inversión se registran a su costo original más las revalorizaciones legales, y neto de las depreciaciones acumuladas al cierre del ejercicio, y el valor de tasación de dichos bienes, según lo establecido en la Norma de Carácter General N°316 del 12 de agosto del 2011.

Como costo se considera el valor de adquisición, más los costos directamente atribuibles a la ubicación del activo en el lugar y condiciones necesarias para su operación.

La depreciación ha sido calculada de acuerdo con el sistema de depreciación lineal y de acuerdo con los años de vida útil de los respectivos bienes, y se registra contra el resultado del ejercicio.

Cuando el valor de la tasación es menor al valor del costo corregido, se realiza un ajuste por la diferencia, mediante una provisión con cargo a resultados.

b) Contratos de Leasing de Bienes Raíces

Los contratos de leasing de bienes raíces se encuentran registrados en conformidad a lo dispuesto por la Norma de Carácter General N°316 de la Superintendencia de Valores y Seguros, al menor valor entre el valor residual del contrato, determinado conforme a las normas impartidas por el Colegio de Contadores de Chile A.G., el costo corregido monetariamente menos la depreciación acumulada y el valor de mercado, representado por las dos últimas tasaciones comerciales disponibles .

c) Propiedades de Uso propio

Los bienes raíces, y propiedades de inversión se registran a su costo original más las revalorizaciones legales, y neto de las depreciaciones acumuladas al cierre del ejercicio, y el valor de tasación de dichos bienes, según lo establecido en la Norma de Carácter General N°316 del 12 de agosto de 2011.

Como costo, se considera el valor de adquisición, más los costos directamente atribuibles a la ubicación del activo en el lugar y condiciones necesarias para su operación.

GRUPO SECURITY S.A. Y FILIALES

Nota a los Estados Financieros Intermedios Consolidados No Auditados

Nota 2 - Bases de Preparación y Presentación de los Estados Financieros Intermedios Consolidados y Criterios Contables Aplicados (continuación)

2.38 Inversión Inmobiliaria (continuación)

La depreciación ha sido calculada de acuerdo con el sistema de depreciación lineal y de acuerdo con los años de vida útil de los respectivos bienes, y se registra contra el resultado del ejercicio.

Cuando el valor de la tasación es menor al valor del costo corregido, se realiza un ajuste por la diferencia, mediante una provisión con cargo a resultados.

d) Muebles y equipos de uso propio

Los muebles y equipos se registran a su costo original, y neto de las depreciaciones acumuladas al cierre del ejercicio.

La depreciación ha sido calculada de acuerdo con el sistema de depreciación lineal y de acuerdo con los años de vida útil de los respectivos bienes, y se registra contra el resultado del ejercicio.

2.39 Clasificación de Activos en Corrientes y No Corrientes

Los activos que se clasifiquen como corrientes son aquellos con vencimiento igual o inferior a 12 meses o aquellos que se pretenda vender o realizar en el transcurso del ciclo normal de la operación de las distintas actividades o negocios que desarrolla Grupo Security.

Se clasifican como activos no corrientes a todos aquellos activos que no corresponde clasificar como activos corrientes.

2.40 Acciones de Propia Emisión

La totalidad de las acciones de Grupo Security S.A. que sean de propiedad de las filiales que consolidan se presentan disminuyendo el patrimonio neto.

2.41 Clasificación de Pasivos en Corrientes y No Corrientes

Los pasivos que se clasifiquen como corrientes, son aquellos con vencimiento igual o inferior a doce meses o aquellos que se pretenda liquidar en el transcurso del ciclo normal de la operación de las distintas actividades o negocios que desarrolla Grupo Security.

GRUPO SECURITY S.A. Y FILIALES

Nota a los Estados Financieros Intermedios Consolidados No Auditados

Nota 2 - Bases de Preparación y Presentación de los Estados Financieros Intermedios Consolidados y Criterios Contables Aplicados (continuación)

2.41 Clasificación de Pasivos en Corrientes y No Corrientes (continuación)

Se clasifican como pasivos no corrientes a todos aquellos pasivos que no corresponde clasificar como pasivos corrientes.

2.42 Corrección Monetaria en Economías Hiperinflacionarias

Debido a que Chile no clasifica como una economía hiperinflacionaria, según los criterios establecidos en la NIC 29, los estados financieros de Grupo Security no son ajustados por la variación experimentada por el Índice de Precios al Consumidor (IPC).

2.43 Activos y Pasivos Contingentes

Una activo o pasivo contingente es toda obligación surgida de hechos pasados cuya existencia quedará confirmada sólo si llegan a ocurrir uno o más eventos futuros inciertos y que no están bajo el control de Grupo Security.

Los activos y pasivos contingentes no son objeto de reconocimiento en los estados financieros consolidados. No obstante, cuando la realización del ingreso o gasto, asociado a ese activo o pasivo contingente, sea más que probable, será apropiado proceder a reconocerlos en los estados financieros.

Los activos y pasivos contingentes se revelan en nota a los Estados Financieros Consolidados, conforme a los requerimientos de la NIC 37.

2.44 Dividendos Mínimos

La política acordada por los accionistas es distribuir el 30% de la utilidad líquida en dinero efectivo que Grupo Security S.A. haya recibido de sus filiales directas en el ejercicio y dividir su pago en dos dividendos, uno provisorio y otro definitivo. Adicionalmente se ha facultado al Directorio para decidir la distribución de dividendos adicionales con cargo a utilidades retenidas, siempre y cuando las condiciones financieras de Grupo Security S.A., a juicio del Directorio, así lo permitan.

2.45 Beneficios del Personal

a) Vacaciones del Personal

El costo anual de las vacaciones del personal se reconoce sobre base devengada.

GRUPO SECURITY S.A. Y FILIALES

Nota a los Estados Financieros Intermedios Consolidados No Auditados

Nota 2 - Bases de Preparación y Presentación de los Estados Financieros Intermedios Consolidados y Criterios Contables Aplicados (continuación)

2.45 Beneficios del Personal (continuación)

b) Beneficios a Corto Plazo

Grupo Security contempla para sus empleados un plan de incentivo anual de remuneraciones por cumplimiento de objetivos y desempeño, que eventualmente se entregan, el que se provisiona sobre la base del monto estimado a repartir.

c) Indemnización por Años de Servicios

Grupo Security no tiene pactado el pago de una indemnización a todo evento con sus empleados, por lo que no constituye provisión por este concepto, registrándose el gasto en resultado en la medida que se incurre.

2.46 Arrendamientos

Los contratos de arrendamientos que poseen Filiales de Grupo Security no se reconocen en su balance general y el total de los pagos es cargado a resultado, estos corresponden a contratos que Grupo Security califica como operacional.

Grupo Security asume sustancialmente todos los riesgos y beneficios de la propiedad se clasifican como arrendamiento financiero.

2.47 Reservas Técnicas de Filial Vida Security

Las reservas técnicas constituyen una medida monetaria de las obligaciones netas que tiene el asegurador con sus asegurados o sus beneficiarios. Su determinación o cálculo obedece a estimaciones actuariales de las obligaciones antes mencionadas, los que se realizan a partir del uso de tablas de mortalidad y morbilidad construidas en base a información estadística y, si los seguros son de largo plazo, constituidas en valor presente.

En Chile, las fórmulas actuariales, las tablas de mortalidad y morbilidad, así como las tasas de descuento utilizadas en los cálculos de valor presente incluidos en las reservas de largo plazo, los determina la Superintendencia de Valores y Seguros (SVS) y son de aplicación obligatoria. Las reservas calculadas de este modo constituyen las reservas mínimas. Sin embargo, la normativa Chilena establece que las reservas anteriores, cuando la experiencia hace evidente, a través de estudios o análisis que cada compañía debe realizar que son insuficientes, debe entonces incorporarse montos complementarios para eliminar la insuficiencia.

GRUPO SECURITY S.A. Y FILIALES

Nota a los Estados Financieros Intermedios Consolidados No Auditados

Nota 2 - Bases de Preparación y Presentación de los Estados Financieros Intermedios Consolidados y Criterios Contables Aplicados (continuación)

2.47 Reservas Técnicas de Filial Vida Security (continuación)

Los análisis se llevan a cabo en los llamados Test de Suficiencia de Primas y Test de Adecuación de Pasivos establecidos por la SVS.

Tanto las reservas mínimas como aquellas determinadas por el Test de Suficiencia de Primas y el de Adecuación de Pasivos deben estar calculadas conforme a las bases actuariales generalmente aceptadas en la práctica internacional, ajustadas a la normativa chilena.

La Norma de Carácter General N°318 emitida el 1 de septiembre de 2011 por la Superintendencia de Valores y Seguros (SVS), donde se “Imparte instrucciones sobre aplicación de normas IFRS en la constitución de reservas técnicas de los seguros de renta vitalicia y de invalidez y sobrevivencia, del D.L. N° 3.500 de 1980”.

La Norma de Carácter General N°306 emitida el 4 de abril de 2011 por la Superintendencia de Valores y Seguros (SVS) y modificada por la Norma de Carácter General N°320 emitida el 1 de septiembre de 2011, donde se “Imparte instrucciones sobre la constitución de reservas técnicas en seguros distintos de los seguros previsionales del D.L. N° 3.500 de 1980”.

a) Reserva de Riesgo en Curso

Esta reserva está constituida para los seguros suscritos por un plazo inferior o igual a cuatro años, y corresponde a la prima neta no ganada, dependiendo de la forma de pago de la prima, conforme a las instrucciones impartidas por la Superintendencia de Valores y Seguros en su Norma de Carácter General N°306.

Las pólizas y cláusulas adicionales de corto plazo de la Compañía son en general seguros de vigencia anual con cobertura y reconocimiento de la prima de carácter mensual. El período de gracia de la coberturas involucradas es de un (1) mes. De esta forma, la Reserva de Riesgo en Curso considerada por la Compañía es el equivalente a un (1) mes de prima sin descuentos por costos de adquisición.

Respecto de las pólizas y cláusulas adicionales de corto plazo con cobertura y reconocimiento de prima en plazos superiores a un mes, la reserva de riesgo en curso se considera a partir de la prima reconocida no consumida, en base a numerales diarios, y sin reconocimiento de los costos de adquisición. Lo anterior, en conformidad a lo dispuesto en el punto 1.1 del título II de la Norma de Carácter General N°306.

GRUPO SECURITY S.A. Y FILIALES

Nota a los Estados Financieros Intermedios Consolidados No Auditados

Nota 2 - Bases de Preparación y Presentación de los Estados Financieros Intermedios Consolidados y Criterios Contables Aplicados (continuación)

2.47 Reservas Técnicas de Filial Vida Security (continuación)

No existen seguros de largo plazo para los que se haya considerado el uso de Reserva de Riesgo en Curso.

b) Reserva de Rentas Privadas

Estas pólizas son tratadas, para todo efecto de sus reservas técnicas, como pólizas de renta vitalicia previsional.

c) Reserva Matemática

La reserva matemática ha sido constituida de acuerdo con la modalidad de cálculo determinada por la Superintendencia de Valores y Seguros establecidas en las Circular N°306 del 14 de abril de 2011, la cual corresponde al valor presente de los pagos futuros por siniestros que generan las pólizas, deducido el valor actual de las primas futuras en base a la tabla de mortalidad M-95 H y M-95 M y tasa de interés técnica de 3% anual.

Las pólizas de largo plazo de la Compañía corresponden a la cobertura principal de seguros individuales de tipo tradicional y a prima nivelada, así como seguros individuales y colectivos a prima única y que están, entonces, completamente pagados.

Seguros Individuales a Prima Nivelada

Se trata de las coberturas principales de seguros de los ramos 101, 102, 104 y 112. Para estos se ha utilizado la metodología de reserva establecida en el Anexo 4 de la Norma de Carácter General N°306 o método de Fackler, considerando para ello las tablas de mortalidad M95 definidas en el Anexo 5 de la misma norma y una tasa de descuento real anual del 3%.

Seguros Individuales Saldados y Colectivos a Prima Única

Se trata de las coberturas principales de seguros de los ramos 107, 202, 209 y 212. Para estos se ha utilizado la metodología de reserva matemática establecida en el Anexo 4 de la Norma de Carácter General N°306 o método de Fackler, considerando para ello las tablas de mortalidad M95 definidas en el Anexo 5 de la misma norma, una tasa de descuento real anual del 3% y los cálculos considerando que las primas están completamente pagadas, por lo que la reserva corresponde al costo de los siniestros esperados.

GRUPO SECURITY S.A. Y FILIALES

Nota a los Estados Financieros Intermedios Consolidados No Auditados

Nota 2 - Bases de Preparación y Presentación de los Estados Financieros Intermedios Consolidados y Criterios Contables Aplicados (continuación)

2.47 Reservas Técnicas de Filial Vida Security (continuación)

d) Reserva Seguro Invalidez y Supervivencia (SIS)

Para los seguros de invalidez y supervivencia contratados con vigencia a partir del 1 de agosto de 1990 se ha aplicado para el cálculo de las reservas la Circular N°967 del 28 de septiembre de 1990 de la Superintendencia de Valores y Seguros.

Las reservas de siniestros del seguro de Invalidez y Supervivencia de AFP, cuya vigencia se inicia a partir del 1 de julio 2010, se han constituido en conformidad a las instrucciones impartidas en la Norma de Carácter General N°243 de febrero de 2009 y sus modificaciones, así como también lo establecido en la Norma de Carácter General N°318 del 1 de septiembre de 2011 de la Superintendencia de Valores y Seguros.

e) Reserva Rentas Vitalicias

Esta reserva ha sido constituida de acuerdo con las modalidades de cálculo determinadas por la Superintendencia de Valores y Seguros y corresponden al valor actual de los futuros pagos a los asegurados o beneficiarios, calculados en base a las tablas de mortalidad y tasa de interés máxima que señalan las Circulares N° 778 de 1988 y sus modificaciones. A partir de enero de 2001, la Compañía se ha acogido a la aplicación de la Circular N°1.512 del año 2001 para los seguros normados por la Circular N° 528 de 1985. A partir de enero de 2012, la Compañía se ha acogido a la aplicación de la Norma de Carácter General N° 318 de la Superintendencia de Valores y Seguros.

Para las pólizas de rentas vitalicias con vigencia anterior al 31 de diciembre de 2011 se ha constituido reserva técnica financiera de acuerdo Circular N° 1.512 del 2 de enero del 2001, y a la Norma de Carácter General N° 318 del 1 de septiembre del 2011, de la Superintendencia de Valores y Seguros, sobre valorización de activos y pasivos la cual corresponde al valor presente de los pagos futuros descontados a una tasa ponderada que se determina en base a la tasa del 3% y la tasa interna de retorno implícita en las transacciones de los mercados formales de instrumentos estatales de largo plazo a la fecha inicio de vigencia de las pólizas, ponderados por los índices de cobertura de pasivos al cierre de los estados financieros.

Para las pólizas de vigencia inicial posterior al 1 de enero 2012, la tasa de descuento utilizada en el cálculo de valor presente es simplemente la tasa interna de retorno implícita en las transacciones de los mercados formales de instrumentos estatales de largo plazo, a la fecha de inicio de vigencia de las pólizas, pues se elimina el calce.

GRUPO SECURITY S.A. Y FILIALES

Nota a los Estados Financieros Intermedios Consolidados No Auditados

Nota 2 - Bases de Preparación y Presentación de los Estados Financieros Intermedios Consolidados y Criterios Contables Aplicados (continuación)

2.47 Reservas Técnicas de Filial Vida Security (continuación)

Mediante la Norma de Carácter General N°172, la Superintendencia de Valores y Seguros estableció las tablas de mortalidad RV-2004, cuya aplicación gradual al cálculo de la reserva técnica financiera de las pólizas con fecha de vigencia anterior al 9 de marzo de 2005 fue regulada a través de la Norma de Carácter General N°178. Posteriormente, mediante la Norma de Carácter General N° 207 la Superintendencia estableció las tablas de mortalidad MI-2006 y B-2006, cuya aplicación gradual al cálculo de la reserva técnica financiera de las pólizas con fecha de vigencia anterior al 1 de febrero de 2008 fue regulada por la Circulares N° 1.857, N°1.872 y N°1.874. Para la aplicación de las tablas MI-2006 y B-2006, el Directorio de Seguros Vida Security Previsión S.A. ha optado por reconocer la mayor reserva financiera de las nuevas tablas en forma gradual.

La Norma de Carácter General N° 274 de la Superintendencia de Valores y Seguros, definió las tablas RV-2009 para causantes, cuya aplicación al cálculo de reservas fue establecida por la Superintendencia de Valores y Seguros en la Circular N°1.986. Los efectos en reservas de esta última normativa fueron reconocidos íntegramente en los estados financieros al 31 de Diciembre de 2011.

f) Reserva de Siniestros (Siniestros por pagar, Liquidados y no pagados, en proceso de liquidación y ocurridos y no reportados)

Esta reserva se ha constituido de acuerdo con las normas establecidas por la Superintendencia de Valores y Seguros y corresponde a los siniestros pendientes de liquidación y/o pago y a los siniestros ocurridos y no reportados al cierre de cada ejercicio.

Respecto de todos los tipos de siniestros reportados: liquidados y no pagados; liquidados y controvertidos por el asegurado; y en proceso de liquidación, la reserva es determinada según lo siguiente:

- Cuando el beneficio corresponde al pago de un monto único y fijo, la reserva es el monto asegurado de la cobertura siniestrada.
- Cuando el beneficio determinado en la póliza estipule el pago del monto asegurado en forma de un número predefinido de cuotas o rentas, la reserva es el valor presente de las rentas o cuotas aún no pagadas considerando una tasa de descuento del 3% real anual.
- Cuando la cobertura sea de reembolso o que el monto del beneficio dependa de la ocurrencia de ciertas condiciones, como ocurre en la mayoría de los seguros o coberturas

GRUPO SECURITY S.A. Y FILIALES

Nota a los Estados Financieros Intermedios Consolidados No Auditados

Nota 2 - Bases de Preparación y Presentación de los Estados Financieros Intermedios Consolidados y Criterios Contables Aplicados (continuación)

2.47 Reservas Técnicas Vida Security (continuación)

adicionales de salud, a una estimación del monto completo del beneficio que vaya a ser pagado.

En todo lo anterior se incluye, cuando corresponda, los costos de liquidación de los correspondientes siniestros.

La Reserva de Siniestros Ocurridos y No Reportados, es una estimación de los siniestros que ya han ocurrido y para los cuales la Compañía está obligada, por tratarse de beneficios cubiertos, pero que aún no han sido reportados a ésta. Su cálculo se realiza en base a lo dispuesto en la Norma de Carácter General N° 306 de la Superintendencia de Valores y Seguros considerando el método estándar de aplicación general (metodología de triángulos de siniestros incurridos), establecido en el Anexo 2; y se determina en función de la experiencia histórica de la propia Compañía, agrupando información de siniestros en base a carteras o porciones de ellas de carácter homogéneo.

En lo anterior, se realizó un análisis separado para las siguientes agrupaciones de pólizas de la cartera de seguros de la Compañía: i) Seguros Individuales, a excepción de los seguros del ramo 105 de rentas; ii) Seguros colectivos, a excepción de los seguros del ramo 209 de salud; iii) Seguros colectivos de salud (ramo 209). La agrupación anterior responde al hecho que las pólizas incluidas en cada agrupación corresponden a riesgos y comportamientos esperados similares y homogéneos en cuanto a la reclamación de siniestros y materialmente distintos respecto de las otras agrupaciones. Además se consideró la necesidad de contar con un volumen adecuado de siniestros que haga contar con resultados significativos de la metodología aplicada.

Tanto para los seguros individuales del punto i) como para los colectivos del punto ii) y iii) se consideró información de siniestros pagados y en proceso de liquidación de los últimos cinco (5) años de experiencia de la Compañía.

g) Reserva de Insuficiencia de Prima

En este rubro se debe informar el monto que corresponde constituir luego de aplicar el Test de Suficiencia de Prima (TSP), de acuerdo, a la Norma de Carácter General N°306.

GRUPO SECURITY S.A. Y FILIALES

Nota a los Estados Financieros Intermedios Consolidados No Auditados

Nota 2 - Bases de Preparación y Presentación de los Estados Financieros Intermedios Consolidados y Criterios Contables Aplicados (continuación)

2.47 Reservas Técnicas Vida Security (continuación)

Reserva de Insuficiencia de Primas en Seguros con Reserva de Riesgo en Curso y Seguro de Invalidez y Supervivencia

Se trata de la reserva que permite reconocer el efecto de primas insuficientes para cubrir los siniestros y los gastos. Este tipo de reserva está asociada a los seguros con Reserva de riesgo en curso regulada por la Norma de Carácter General N°306 de la Superintendencia de Valores y Seguros, y al Seguro de Invalidez y Supervivencia (SIS) del D.L. N°3.500 de 1980 regulada por la Norma de Carácter General N°243 de la Superintendencia de Valores y Seguros.

h) Reserva Adicional por Test de Adecuación de Pasivos

Se debe considerar en este rubro el monto obtenido por la Compañía, por aplicación del Test de Adecuación de Pasivos (TAP), el cual se presenta neto de reaseguro.

El objetivo aquí es el de evaluar la suficiencia de las reservas a partir de análisis o estudios que prueben que las reservas mínimas establecidas por la SVS resultan ser claramente insuficientes en el caso de la cartera en análisis.

En lo que respecta a los seguros de corto plazo con reserva de riesgo en curso, se ha determinado que el Test de Suficiencia de Prima (TSP) definido en el Anexo 1 de la Norma de Carácter General N°306 corresponde o reemplaza al Test de Adecuación de Pasivos. Esto en consideración a que los seguros de corto plazo de la Compañía, que tienen reserva de riesgo en curso, corresponden a pólizas o cláusulas adicionales de vigencia anual para los que el TSP considera adecuadamente todas las variables que permiten determinar la suficiencia de las reservas cuando éstas se calculan a partir de la prima. En efecto, los siniestros, los costos de adquisición, los gastos de explotación y el resultado de inversiones son todas las componentes que son consideradas en la tarificación de estos productos y recogen integralmente los ingresos, egresos y obligaciones que generan estos seguros.

i) Otras Reservas Técnicas

En este rubro corresponde registrar la reserva por deudas con los asegurados y otras reservas que constituya la entidad aseguradora de acuerdo a la normativa vigente.

GRUPO SECURITY S.A. Y FILIALES

Nota a los Estados Financieros Intermedios Consolidados No Auditados

Nota 2 - Bases de Preparación y Presentación de los Estados Financieros Intermedios Consolidados y Criterios Contables Aplicados (continuación)

2.47 Reservas Técnicas Vida Security (continuación)

j) Participación del reaseguro en las reservas técnicas

Para todas las Reservas Técnicas se considera el cálculo de Participación de reaseguro, cuando corresponda a seguros incluidos en contratos de reaseguro, de un activo por reaseguro que corresponde a la cesión de riesgos a los reaseguradores involucrados.

Excepción a lo anterior lo constituyen las reservas matemáticas de los seguros individuales a prima nivelada y los seguros individuales saldados y colectivos a prima única para los que no se considera activos por reaseguro, en la medida en que las coberturas correspondientes consideran cesiones de prima y riesgo de carácter mensual vencido y a prima de riesgo, por lo que no son compatibles con reservas matemáticas que consideran activos de reaseguro por cesión siniestros futuros.

Las provisiones técnicas por las cesiones a reaseguradores se presentan en el activo del Estado de Situación Financiera, y se calculan en función de los contratos de reaseguro suscritos y bajo los mismos criterios que se utilizan para determinar la reserva bruta total, pero en función de los capitales reasegurados.

La Compañía no percibe comisiones o descuentos de cesión no ganado por parte de los reaseguradores, por las cesiones de reaseguro realizadas.

k) Reservas de Seguros de Vida con cuenta única de Inversión

La Compañía constituye reserva por el costo de cobertura de riesgo y reserva de valor del fondo según instrucciones impartidas en la Norma de Carácter General N°306 y sus modificaciones de la Superintendencia de Valores y Seguros, incluyendo la reserva para descalce.

La reserva del valor del fondo, corresponde al valor póliza o saldo de la cuenta de inversión asociada, y está determinado de acuerdo a las condiciones establecidas en la póliza.

En lo que respecta al análisis relativo al cumplimiento de la condición de transferencia de riesgo asegurable significativo entre el asegurado y el asegurador, los seguros con CUI de la Compañía verifican que el porcentaje mínimo indemnizatorio corresponde a un 10% del capital asegurado.

GRUPO SECURITY S.A. Y FILIALES

Nota a los Estados Financieros Intermedios Consolidados No Auditados

Nota 2 - Bases de Preparación y Presentación de los Estados Financieros Intermedios Consolidados y Criterios Contables Aplicados (continuación)

2.47 Reservas Técnicas Vida Security (continuación)

Todos los seguros con CUI, en lo que corresponde al componente por riesgo de seguro, tienen coberturas y reconocimiento del costo de la cobertura de carácter mensual. Así, para todos los seguros con CUI y para todas las coberturas involucradas, la reserva de riesgo en curso corresponde a un (1) mes de costo de cobertura sin reconocimiento de costos de adquisición.

En lo que corresponde al componente de depósito, la reserva se ha establecido según las definiciones y métodos del punto 3.4 del numeral III de la Norma de Carácter General N°306. Esto significa, por un lado, la reserva de valor de fondo equivalente al valor póliza o saldo de la cuenta de inversión asociada, y está determinado de acuerdo a las condiciones establecidas en la póliza al cierre del mes de cálculo y, por otro lado, la reserva de descalce determinada para el descalce entre la reserva de valor de fondo y los activos que respaldan dichas reservas en lo que respecta al plazo, tasa de interés, moneda y tipo de instrumentos.

1) Metodología de Reconocimiento Gradual de la Cartera Unificada

La fusión de las compañías Cruz del Sur Vida y Vida Security requiere, para las carteras de seguros anteriores al 1 de enero de 2011, de la unificación de éstos respecto del calce entre activos y pasivos.

De esta forma, no es posible mantener de forma independiente la parte de la cartera unificada que pertenecía a Cruz del Sur Vida con la metodología por ella adoptada de reconocimiento gradual, esto es la cuota fija y, por otro lado la parte de la cartera unificada que pertenecía a Vida Security con la metodología de reconocimiento gradual hecha suya, es decir la cuota variable.

Así se hace necesaria la adopción de una de ambas metodologías para continuar con el reconocimiento gradual de la cartera unificada de la Compañía resultante de la fusión de ambas.

Por otro lado, parece del todo razonable establecer como restricción a priori, que la adopción de un solo criterio de reconocimiento gradual para la cartera unificada se haga considerando como punto de partida: la suma de lo que cada Compañía haya reconocido hasta ahora de forma independiente. De este modo, lo que reste por ser reconocido y la metodología adoptada deberán dar cuenta de las diferencias o remanentes actuales por reconocer así como del período de tiempo que resta para cubrir el plazo contemplado en la normativa.

GRUPO SECURITY S.A. Y FILIALES

Nota a los Estados Financieros Intermedios Consolidados No Auditados

Nota 2 - Bases de Preparación y Presentación de los Estados Financieros Intermedios Consolidados y Criterios Contables Aplicados (continuación)

2.47 Reservas Técnicas Vida Security (continuación)

Finalmente, es importante considerara que para ambas compañías, Cruz del Sur Vida y Vida Security, el reconocimiento de la aplicación de las tablas de mortalidad RV04 para causantes ya ha sido completado, por lo que no hay reconocimiento gradual a ser considerado en lo que respecta al efecto asociado a estas tablas.

La metodología adoptada a partir de la fusión de Cruz del Sur Vida y Vida Security se basa en el reconocimiento determinado a partir del uso de una cuota fija a acumular en el tiempo, según lo siguiente:

- i. Se determinará una nueva cuota fija correspondiente a la cartera de seguros actual de Vida Security y de Cruz del Sur Vida fusionadas y determinadas según las letras a) a la c) del párrafo tercero del número 2 de la Circular N°1.857 de 2007 de la Superintendencia de Valores y Seguros, aplicadas con las siguientes consideraciones:
 - a) Se determinó al 31 de marzo de 2014 el flujo anual de reserva adicional proyectado por la aplicación de las tablas B06 y MI06, considerando el procedimiento de reconocimiento gradual que actualmente se realiza en esta cartera.
 - b) Se calculó el valor presente del flujo determinado en la letra a) precedente, utilizando para ello la tasa del costo equivalente promedio implícita en el cálculo de la reserva técnica base al 31 de marzo de 2014, del total de la cartera de pólizas de renta vitalicia de ambas compañías y afectadas por el reconocimiento gradual de tablas de mortalidad B06 y MI06.
 - c) Se calculó la cuota que descontada a la tasa referida en la letra b) anterior, para el período de ajuste gradual remanente, es decir, en lo que queda de tiempo para completar el reconocimiento gradual, iguala el valor presente establecido en la misma letra b) anterior. La cuota se recalculará como lo establece la norma, para los períodos remanentes al cierre de los estados financieros del 30 de junio de 2017 y 30 de junio de 2022.
- ii. La reserva técnica se determinará sumando a la reserva técnica determinada considerando las tablas B85 y MI85, el monto de la suma de lo reconocido al 31 de marzo de 2014 por cada una de las compañías, además de la acumulación a partir de la adopción de esta metodología de la cuota fija definida.
- iii. El cálculo del punto ii anterior se mantendrá durante todo el período remanente de ajuste. La última cuota se ajustará a la diferencia que a esa fecha exista entre la reserva que la compañía mantenga y la que se calcule con la aplicación integral de las tablas B06 y MI06.

GRUPO SECURITY S.A. Y FILIALES

Nota a los Estados Financieros Intermedios Consolidados No Auditados

Nota 2 - Bases de Preparación y Presentación de los Estados Financieros Intermedios Consolidados y Criterios Contables Aplicados (continuación)

2.48 Calce Filial Vida Security

Vida Security ha valorizado las reservas técnicas, utilizando las normas sobre calce.

De acuerdo con dicha normativa en la medida que los flujos futuros del portafolio de instrumentos de renta fija y de reservas técnicas generadas por renta vitalicias estén calzadas en el tiempo, los flujos futuros de las reservas técnicas elegibles se descuentan a una tasa más cercana al promedio de rentabilidad de los instrumentos financieros estatales de largo plazo.

A contar de septiembre de 2005, Vida Security aplica las modificaciones introducidas a la Circular N°1.512, mediante la Circular N°1.731 y la Norma de Carácter General N°178 de la Superintendencia de Valores y Seguros, incorporando las nuevas tablas de mortalidad (RV-2004) con sus factores de mejoramiento al total de las pólizas vigentes a la fecha de cálculo y descontando los flujos, sin considerar factor de seguridad.

Posteriormente, a contar de junio de 2008, Vida Security comenzó a aplicar las nuevas modificaciones de la Norma de Carácter General N°207 de la Superintendencia de Valores y Seguros, en la que se establece las tablas de mortalidad MI-2006 y B-2006, cuya aplicación gradual al cálculo de la reserva técnica financiera de las pólizas con fecha de vigencia anterior al 1 de febrero de 2008 fue regulada por las Circulares N°1.857 y N°1.874.

Para las pólizas de vigencia inicial posterior al 1 de enero de 2012, la tasa de descuento utilizada en el cálculo de valor presente es simplemente la tasa interna de retorno implícita en las transacciones de los mercados formales de instrumentos estatales de largo plazo, a la fecha de inicio de vigencia de las pólizas, pues se elimina el calce.

Vida Security establece reserva de descalce de acuerdo con lo estipulado en Norma de Carácter General N°132 y sus modificaciones y Circular N°1.595, de la Superintendencia de Valores y Seguros, por el riesgo que asume, derivado del descalce en plazo, tasa de interés, moneda y tipos de instrumentos, entre la reserva del valor del fondo y las inversiones que respaldan esta reserva, para los seguros en que se convenga una cuenta de inversión a favor del asegurado.

La Reserva para Descalce en Seguros con CUI tiene que ver con el riesgo que asume la Compañía derivado del descalce en plazo, tasa de interés, moneda y tipos de instrumentos, entre la reserva de valor del fondo y las inversiones que respaldan esta reserva.

GRUPO SECURITY S.A. Y FILIALES

Nota a los Estados Financieros Intermedios Consolidados No Auditados

Nota 2 - Bases de Preparación y Presentación de los Estados Financieros Intermedios Consolidados y Criterios Contables Aplicados (continuación)

2.49 Reserva de descalce Filial Vida Security

Vida Security establece reserva de descalce de acuerdo con lo estipulado en Norma de Carácter General N°132 y sus modificaciones y Circular N°1.595, de la SVS, por el riesgo que asume, derivado del descalce en plazo, tasa de interés, moneda y tipos de instrumentos, entre la reserva del valor del fondo y las inversiones que respaldan esta reserva, para los seguros en que se convenga una cuenta de inversión a favor del asegurado.

Nota 3 - Efectivo y Equivalentes al Efectivo

El Estado de Flujo de Efectivo Consolidado incluye a las subsidiarias bancarias que son presentadas en forma separada en el mismo estado. Por este motivo, el detalle siguiente corresponde solamente al efectivo y efectivo equivalente de los servicios no bancarios:

a) La composición del rubro es la siguiente:

	Saldo 30.06.2015 M\$	Saldo 31.12.2014 M\$
Disponible	391.528.404	341.631.558
Pacto de retroventa	-	6.719.464
Cuotas de fondos mutuos	23.966.419	13.675.550
Otros efectivo y equivalentes al efectivo	28.156.032	28.691.737
Totales	443.650.855	390.718.309

b) El detalle por tipo de moneda del efectivo y equivalentes al efectivo es el siguiente:

	Saldo 30.06.2015	Saldo 31.12.2014
USD	97.973.570	133.168.856
EURO	13.098.459	18.796.559
Peso Chileno	330.085.282	231.595.965
Otras	2.493.544	7.156.929
Total	443.650.855	390.718.309

GRUPO SECURITY S.A. Y FILIALES

Nota a los Estados Financieros Intermedios Consolidados No Auditados

Nota 4 - Impuestos a las Ganancias

Los activos por impuestos diferidos incluyen las diferencias temporarias identificadas como aquellos importes que se estima Grupo Security pagará o recuperará por las diferencias entre el valor financiero de activos y su valor tributario, así como las pérdidas tributarias vigentes y otros créditos tributarios.

Por su parte, los activos por impuestos diferidos, identificados con diferencias temporarias sólo se reconocen en el caso de que se considere probable que Grupo Security va a tener en el futuro suficientes ingresos tributarios contra las que se puedan hacer efectivas.

a) Los activos por impuestos diferidos son atribuibles a lo siguiente:

Activos por Impuestos Diferidos	30.06.2015 M\$	31.12.2014 M\$
Activos por impuestos diferidos relativos a depreciaciones	2.056.682	4.954.605
Activos por impuestos diferidos relativos a amortizaciones	262.711	58
Activos por impuestos diferidos relativos a provisiones	19.317.732	17.375.314
Activos por impuestos diferidos relativos a revaluaciones de Inst. financ.	1.890.147	79.750.571
Activos por impuestos diferidos relativos a pérdidas fiscales	78.511.492	1.371.672
Activos por impuestos diferidos relativos a otros	13.053.571	7.030.924
Totales	115.092.335	110.483.144

b) Los pasivos por impuestos diferidos son atribuibles a los siguientes:

Pasivos por Impuestos Diferidos	30.06.2015 M\$	31.12.2014 M\$
Pasivos por impuestos diferidos relativos a depreciaciones	6.396.052	7.696.527
Pasivos por impuestos diferidos relativos a provisiones	18.982	22.372
Pasivos por impuestos diferidos relativos a contratos de leasing	44.431.135	59.115.395
Pasivos por impuestos diferidos relativos a otros	25.820.833	4.338.133
Totales	76.667.002	71.172.427

GRUPO SECURITY S.A. Y FILIALES

Nota a los Estados Financieros Intermedios Consolidados No Auditados

Nota 4 - Impuestos a las Ganancias (continuación)

c) Gastos por impuestos a las ganancias.

	Por los 6 meses terminados al		Por los 3 meses terminados al	
	30.06.2015 M\$	30.06.2014 M\$	30.06.2015 M\$	30.06.2014 M\$
Gasto por impuestos corrientes	(12.477.314)	(14.309.533)	(3.781.000)	(8.951.891)
Ajustes al impuesto corriente del período anterior	2.363	(11.777)	(102.761)	(3.121)
Otro gasto por impuesto corriente	14.377	(196.980)	(2.229.861)	(172.163)
Gasto por impuestos corrientes, neto, total	(12.460.574)	(14.518.290)	(6.113.622)	(9.127.175)
Gasto diferido por impuestos relativos a la creación y reversión de diferencias temporarias	196.428	4.268.726	(292.637)	3.317.013
Otros ingresos por impuesto diferido	128.326	156.078	231.383	207.128
Gasto por impuestos diferidos, neto, total	324.754	4.424.804	(61.254)	3.524.141
Gasto por impuesto a las ganancias	(12.135.820)	(10.093.486)	(6.174.876)	(5.603.034)

d) Conciliación de la tasa impositiva legal con la tasa impositiva efectiva

	30.06.2015 %	30.06.2014 %
Tasa impositiva legal	22,50%	20,00%
Otro incremento (decremento) en tasa impositiva legal	-1,60%	0,67%
Ajustes a la tasa impositiva legal, total	-1,60%	0,67%
Tasa impositiva efectiva	20,90%	20,67%

Nota 5 – Inventario Corrientes

El detalle del rubro es el siguiente:

	Saldo 30.06.2015 M\$	Saldo 31.12.2014 M\$
Terrenos	31.254.183	39.874.482
Casas	2.137.989	522.296
Departamentos	409.389	5.788.812
Bodegas	59.600	147.872
Estacionamientos	598.442	1.317.031
Totales	34.459.603	47.650.493

GRUPO SECURITY S.A. Y FILIALES

Nota a los Estados Financieros Intermedios Consolidados No Auditados

Nota 5 – Inventario Corrientes (continuación)

	30.06.2015				
	M\$				
	Saldo Inicial	Compras	Traspaso existencia	Ventas	Saldo Final
	M\$	M\$	M\$	M\$	M\$
Terrenos	39.874.482	5.158.990	(13.779.289)	-	31.254.183
Casas	522.296	-	7.506.955	(5.891.262)	2.137.989
Departamentos	5.788.812	-	-	(5.379.423)	409.389
Bodegas	147.872	-	-	(88.272)	59.600
Estacionamientos	1.317.031	-	-	(718.589)	598.442
Totales	47.650.493	5.158.990	(6.272.334)	(12.077.546)	34.459.603

	31.12.2014				
	M\$				
	Saldo Inicial	Compras	Traspaso existencia	Ventas	Saldo Final
	M\$	M\$	M\$	M\$	M\$
Terrenos	41.018.270	24.356.610	(25.500.398)	-	39.874.482
Casas	5.639.950	-	6.722.518	(11.840.172)	522.296
Departamentos	-	-	15.826.207	(10.037.395)	5.788.812
Bodegas	-	-	317.580	(169.708)	147.872
Estacionamientos	-	-	2.634.093	(1.317.062)	1.317.031
Totales	46.658.220	24.356.610	-	(23.364.337)	47.650.493

GRUPO SECURITY S.A. Y FILIALES

Nota a los Estados Financieros Intermedios Consolidados No Auditados

Nota 6 - Saldos con Entidades Relacionadas Corriente

Las transacciones entre Grupo y sus Filiales corresponden a operaciones habituales en cuanto a su objetivo y condiciones. Estas transacciones han sido eliminadas en el proceso de consolidación y no se desglosan en esta Nota.

Los saldos y transacciones de cuentas por cobrar y por pagar entre Sociedades Relacionadas no consolidadas son los siguientes:

RUT	Sociedad	Naturaleza de la relación	Origen de la transacción	Saldo	Saldo
				30.06.2015	31.12.2014
				M\$	M\$
76.005.473-8	SKC Inmobiliaria S.A.	Relac. con Banco (1)	Créditos comerciales	9.304.722	9.662.906
76.030.638-k	Empresa eléctrica Rucatayo S.A.	Relac. con Banco (1)	Créditos comerciales	17.794.065	18.261.850
76.005.843-2	South Pacific Motor Chile S.A.	Relac. con Banco (2)	Créditos comerciales	-	464.572
76.017.514-5	Sudamerica Comercial S.A.	Relac. con Banco (2)	Créditos comerciales	378.083	-
76.057.595-K	Comercializadora y exportadora Sur Corp S.A.	Relac. con Banco (2)	Créditos comerciales	469.181	-
76.081.982-4	Comercial Natufeed Ltda.	Relac. con Banco (2)	Créditos comerciales	56.488	-
76.140.492-K	Silva y Pizarro Ltda.	Relac. con Banco (1)	Créditos comerciales	5.218	4.899
76.176.602-3	SKC Transporte S.A.	Relac. con Banco (1)	Créditos comerciales	4.050.615	-
76.621.380-4	Finameris Servicios Financieros S A	Relac. con Banco (1)	Créditos comerciales	1.464.341	1.464.276
76.832.940-0	Newco Motor Chile S.A.	Relac. con Banco (2)	Créditos comerciales	-	540.250
76.891.490-7	IMP BP Vision Ltda.	Relac. con Banco (2)	Créditos comerciales	55.012	65.395
77.755.590-1	Cabo de Hornos S.A.	Relac. con Banco (1)	Créditos comerciales	265.154	296.931
78.560.400-1	Inversiones Santa Paula Ltda.	Relac. con Banco (2)	Créditos comerciales	80.857	87.573
78.858.490-1	Sociedad Agrícola Gonzalo Ltda.	Relac. con Banco (2)	Créditos comerciales	55.514	-
81.271.100-8	Detroit Diesel MTU Allison Chile S.A.	Relac. con Banco (1)	Créditos comerciales	3.119.022	3.681.604
83.568.200-5	SIMMA S. A.	Relac. con Banco (2)	Créditos comerciales	1.113.187	1.314.180
84.196.300-8	S K Coml S.A.	Relac. con Banco (2)	Créditos comerciales	2.918.928	3.098.194
94.099.000-9	Microfilmación y Sistemas Microsystem S.A.	Relac. con Banco (2)	Créditos comerciales	117.519	118.540
96.517.990-9	SKC Rental S.A.	Relac. con Banco (1)	Créditos comerciales	1	96
96.555.640-0	Comercial Itala S.A.	Relac. con Banco (2)	Créditos comerciales	69.339	1.881
96.588.080-1	Principal Cía. de Seguros de Vida Chile S.A.	Relac. con Inversiones (1)	Seguros	-	5.362
96.683.120-0	Cía. De Seguros Generales Penta Security S.A.	Relac. con Inversiones (1)	Seguros	141.978	13.586
96.684.990-8	Moneda S.A. Admin. de Fondos de Inversión	Relac. con Banco (1)	Créditos comerciales	353.448	872.189
96.703.690-0	Casa Lapostolle S.A.	Relac. con Banco (1)	Créditos comerciales	319.918	-
96.722.460-K	Metrogas S.A.	Relac. con Banco (2)	Créditos comerciales	2.509	3.449
96.777.170-8	Sigdopack S.A.	Relac. con Banco (2)	Créditos comerciales	661.936	1.158.079
99.529.680-2	Inmobiliaria Renato Sanchez S.A.	Relac. con Banco (1)	Créditos comerciales	60.739	-
99.551.180-0	Cooper Gay Chile.	Relac. con Inversiones (1)	Seguros	2.380	934
99.573.400-1	Europ Assistance S.A.	Relac. con Banco (1)	Créditos comerciales	992	4.757
200.013.754-1	Italmotor S.A.C.	Relac. con Banco (1)	Créditos comerciales	-	347.560
200.014.768-3	Kia Argentina S.A.	Relac. con Banco (1)	Créditos comerciales	2.051.494	-
200.502.009-0	South Pacific Motor Perú Sac.	Relac. con Banco (2)	Créditos comerciales	181.247	158.728
200.504.135-5	Skberge Financiamiento Peru SAC	Relac. con Banco (2)	Créditos comerciales	-	3.037.713
E-0	Otros menores Banco Security	Relac. con Banco	Créditos comerciales y Consumo	10.684.874	17.334.200
Totales				55.778.761	61.999.704

(1) De acuerdo al párrafo 9 de la IAS 24, letra a) Grupo Security S.A. a través de sus filiales tiene una participación en la entidad que le otorga influencia significativa sobre la misma.

(2) De acuerdo al párrafo 9 de la IAS 24, letra f), esta es una entidad sobre la cual alguien del personal clave (Directores, Gerentes) ejerce control o bien cuenta directa o indirectamente con un poder de voto.

GRUPO SECURITY S.A. Y FILIALES

Nota a los Estados Financieros Intermedios Consolidados No Auditados

Nota 7 - Inversiones en Asociadas Contabilizadas utilizando el Método de la Participación

El detalle de las Inversiones en Asociadas se presenta a continuación

RUT	Nombre sociedad	Saldo	Saldo
		30.06.2015	31.12.2014
		M\$	M\$
99.683.120-0	Cía.de Seguros Generales Penta-Security S.A.	11.944.384	12.275.621
99.573.400-1	Europ Assistance Chile S.A.	398.184	319.817
131.010.036-5	Global Asset Advisors	5.550	5.559
	Otras sociedades	233.280	70.515
Totales		12.581.398	12.671.512

Información Financiera resumida de la principal inversión contabilizada por el método de la participación:

Compañía de Seguros Generales Penta-Security S.A.

Los siguientes Estados Financieros están preparados de acuerdo con normas de la Superintendencia de Valores y Seguros y en lo no regulado por ésta, de acuerdo con Normas Internacionales de Información Financiera (NIIF).

Balance General	Saldo	Saldo	PASIVOS	Saldo	Saldo
	30.06.2015	31.12.2014		30.06.2015	31.12.2014
	M\$	M\$		M\$	M\$
ACTIVOS					
5.11.00.00 Inversiones financieras	71.121.625	60.978.142	5.21.00.00 Obligaciones con Inst. F.	217.114	-
5.12.00.00 Inversiones inmobiliarias	5.261.725	5.272.259	5.22.00.00 Cuentas de seguros	327.485.806	296.971.497
5.14.00.00 Cuentas de seguros	289.189.374	278.273.934	5.23.040.00 Otros pasivos	12.912.720	19.282.019
5.15.00.00 Otros activos	15.456.718	13.263.678	5.24.00.00 Patrimonio	40.413.802	41.534.497
5.10.00.00 TOTAL ACTIVOS	381.029.442	357.788.013	5.20.00.00 TOTAL PASIVOS	381.029.442	357.788.013

GRUPO SECURITY S.A. Y FILIALES

Nota a los Estados Financieros Intermedios Consolidados No Auditados

Nota 7 - Inversiones en Asociadas Contabilizadas utilizando el Método de la Participación (continuación)

Estado de Resultado	Saldo	Saldo
	30.06.2015	30.06.2014
	M\$	M\$
Margen de contribución	8.293.510	11.460.882
Costo de administración	(12.674.487)	(11.225.994)
Resultado de operación	(4.380.977)	234.888
Resultado de inversiones	1.580.100	1.977.473
Otros Ingresos (Egresos)	2.739.455	1.424.653
Diferencia de cambios	718.577	766.514
Resultado de explotación	657.155	4.403.528
Resultado fuera de explotación	-	-
Resultado antes de impuesto	657.155	4.403.528
Impuesto del período	317.829	(207.925)
Utilidad del ejercicio	974.984	4.195.603

GRUPO SECURITY S.A. Y FILIALES

Nota a los Estados Financieros Intermedios Consolidados No Auditados

Nota 8 - Propiedades, Planta y Equipo

a) Los saldos de Propiedades Planta y Equipo se detalla a continuación:

Clases de Propiedades, Planta y Equipo, Neto	30.06.2015	31.12.2014
	M\$	M\$
Propiedades, Planta y Equipo, Neto	84.225.513	73.526.559
Construcción en curso, Neto	42.000.161	-
Terrenos, Neto	1.779.852	1.779.852
Edificios, Neto	24.669.486	23.783.674
Planta y equipo, Neto	2.475.325	2.226.985
Equipamiento de tecnologías de la información, Neto	631.067	626.787
Instalaciones fijas y accesorios, Neto	2.855.620	900.794
Vehículos de motor, Neto	186.184	139.379
Mejoras de Bienes Arrendados, Neto	-	128.343
Otras propiedades, planta y equipo, Neto	9.627.818	43.940.745
Clases de Propiedades, Planta y Equipo, Bruto	30.06.2015	31.12.2014
	M\$	M\$
Propiedades, Planta y Equipo, Bruto	111.349.867	99.343.443
Construcción en curso, Bruto	42.000.161	-
Terrenos, Bruto	1.779.852	1.779.852
Edificios, Bruto	28.209.990	27.182.324
Planta y equipo, Bruto	11.689.249	11.254.178
Equipamiento de tecnologías de la información, Bruto	3.624.872	3.523.121
Instalaciones fijas y accesorios, Bruto	4.215.474	2.007.884
Vehículos de motor, Bruto	371.713	306.258
Mejoras de Bienes Arrendados, Neto	-	208.957
Otras propiedades, planta y equipo, Bruto	19.458.556	53.080.869
Clases de Depreciación Acumulada y Deterioro del Valor, Propiedades, Planta y Equipo	30.06.2015	31.12.2014
	M\$	M\$
Depreciación acumulada Propiedades, Planta y Equipo, Neto	27.124.354	25.816.884
Depreciación acumulada y deterioro de valor, edificios	3.540.504	3.398.650
Depreciación acumulada y deterioro del valor, planta y equipo	9.213.924	9.027.193
Depreciación acumulada y deterioro del valor, equipos computacionales	2.993.805	2.896.334
Depreciación acumulada y deterioro del valor, instalaciones	1.359.854	1.107.090
Depreciación acumulada y deterioro de valor, vehículos de motor	185.529	166.879
Mejoras de Bienes Arrendados, Neto	-	80.614
Depreciación acumulada y deterioro del valor, otros	9.830.738	9.140.124

GRUPO SECURITY S.A. Y FILIALES

Nota a los Estados Financieros Intermedios Consolidados No Auditados

Nota 8 - Propiedades, Planta y Equipo (continuación)

b) Detalle de movimientos al 30 de junio de 2015

Período Actual	Construcción en Curso	Terrenos	Edificios	Planta y Equipo	Equipamiento computacional	Instalaciones	Vehículos de Motor	Mejora bienes arrendados	Otras Propiedades	Total
Propiedades, Planta y Equipo, Saldo Inicial	-	1.779.852	23.783.674	2.226.985	626.787	900.794	139.379	128.343	43.940.745	73.526.559
Adiciones, propiedades, planta y equipo	5.743.233	-	1.125.964	710.618	104.118	2.009.597	35.141	-	2.601.211	12.329.882
Gasto por depreciación, propiedades planta y equipo	-	-	(568.029)	(1.352.131)	(187.182)	(257.998)	(43.354)	-	(1.145.465)	(3.554.159)
Otro incremento (decremento)	36.256.928	-	327.877	889.853	87.344	203.227	55.018	(128.343)	(35.768.673)	1.923.231
Cambios en Propiedades, Planta y Equipo, Total	42.000.161	-	885.812	248.340	4.280	1.954.826	46.805	(128.343)	(34.312.927)	10.698.954
Propiedades, Planta y Equipo	42.000.161	1.779.852	24.669.486	2.475.325	631.067	2.855.620	186.184	-	9.627.818	84.225.513

No existen bienes del activo inmovilizado que estén afectos como garantía al cumplimiento de obligaciones, ni en curso de construcción, ni tampoco hay compromisos de adquisición de bienes de inmovilizado material.

Además, no existen bienes de inmovilizado material que se encuentra temporalmente fuera de servicio; bienes que estando totalmente amortizados, se encuentren todavía en uso; ni bienes retirados de su uso activo y no clasificados como mantenidos para la venta.

GRUPO SECURITY S.A. Y FILIALES

Nota a los Estados Financieros Intermedios Consolidados No Auditados

Nota 8 - Propiedades, Planta y Equipo (continuación)

b) Detalle de movimientos al 31 de diciembre de 2014

Período Anterior	Construcción en Curso	Terrenos	Edificios	Planta y Equipo	Equipamiento computacional	Instalaciones	Vehículos de Motor	Mejora bienes arrendados	Otras Propiedades	Total
Propiedades, Planta y Equipo, Saldo Inicial	25.208.687	1.904.104	21.160.565	2.935.578	631.224	511.949	130.207	-	7.271.444	59.753.758
Adiciones, propiedades, planta y equipo	-	576.129	3.793.594	1.709.244	442.390	1.031.967	45.126	229.497	38.453.451	46.281.398
Gasto por depreciación, propiedades planta y equipo	-	-	(643.370)	(1.712.593)	(298.308)	(506.472)	(40.194)	(101.154)	(1.602.122)	(4.904.213)
Otro incremento (decremento)	(25.208.687)	(700.381)	(527.115)	(705.244)	(148.519)	(136.650)	4.240	-	(182.028)	(27.604.384)
Cambios en Propiedades, Planta y Equipo, Total	(25.208.687)	(124.252)	2.623.109	(708.593)	(4.437)	388.845	9.172	128.343	36.669.301	13.772.801
Propiedades, Planta y Equipo	-	1.779.852	23.783.674	2.226.985	626.787	900.794	139.379	128.343	43.940.745	73.526.559

GRUPO SECURITY S.A. Y FILIALES

Nota a los Estados Financieros Intermedios Consolidados No Auditados

Nota 9 - Propiedades de Inversión

	Saldo 30.06.2015 M\$	Saldo 31.12.2014 M\$
Terrenos	11.918.424	11.773.648
Edificios	96.980.868	104.097.555
Totales	<u>108.899.292</u>	<u>115.871.203</u>

Son propiedades (terrenos o edificios) que se tienen para obtener arriendos, plusvalía, o ambas, en lugar de uso en la producción, o bienes para fines administrativos, o para su venta en el curso ordinario de sus operaciones.

Movimiento propiedades de inversión junio 2015

	Saldo Inicial M\$	Altas M\$	Bajas M\$	Depreciación M\$	Revalorización M\$	Saldo Final M\$
Terrenos	11.773.648	-	(20.015)	-	164.791	11.918.424
Edificios	104.097.555	232.253	(8.139.468)	(599.135)	1.389.663	96.980.868
Totales	<u>115.871.203</u>	<u>232.253</u>	<u>(8.159.483)</u>	<u>(599.135)</u>	<u>1.554.454</u>	<u>108.899.292</u>

Movimiento propiedades de inversión diciembre 2014

	Saldo Inicial M\$	Altas M\$	Bajas M\$	Depreciación M\$	Revalorización M\$	Saldo Final M\$
Terrenos	25.106.985	2.184.186	(16.111.026)	-	593.503	11.773.648
Edificios	95.517.483	63.577.886	(57.762.317)	(1.405.222)	4.169.725	104.097.555
Totales	<u>120.624.468</u>	<u>65.762.072</u>	<u>(73.873.343)</u>	<u>(1.405.222)</u>	<u>4.763.228</u>	<u>115.871.203</u>

GRUPO SECURITY S.A. Y FILIALES

Nota a los Estados Financieros Intermedios Consolidados No Auditados

Nota 10 - Activos Intangibles distintos de la Plusvalía

a) El detalle de los Intangibles es el siguiente:

	30.06.2015			31.12.2014		
	M\$			M\$		
	Valor Bruto	Amortización acum/Deterioro activo	Valor Neto	Valor Bruto	Amortización acum/Deterioro activo	Valor Neto
Programas informáticos	49.374.500	(19.800.936)	29.573.564	43.290.138	(19.719.865)	23.570.273
Proyectos en desarrollo	29.596.445	(2.512.851)	27.083.594	32.234.800	(2.363.335)	29.871.465
Licencias computacionales	2.992.525	(1.910.224)	1.082.301	2.612.748	(2.051.228)	561.520
Totales	81.963.470	(24.224.011)	57.739.459	78.137.686	(24.134.428)	54.003.258

b) La amortización de los Activos Intangibles se calcula utilizando el método lineal, distribuyéndose a lo largo de la vida útil estimada del activo.

Nota 11 - Plusvalía

a) La composición del presente rubro es el siguiente:

	30.06.2015					31.12.2014				
	M\$					M\$				
	Saldo inicial, Neto	Adquisiciones por participación	Pérdidas por deterioro reconocida en patrimonio	Pérdidas por deterioro reconocida en resultado	Saldo final, Neto	Saldo inicial, Neto	Adquisiciones por participación	Pérdidas por deterioro reconocida en patrimonio	Pérdidas por deterioro reconocida en resultado	Saldo final, Neto
Menor valor Inv. Interrentas	20.834.249	-	-	-	20.834.249	20.834.249	-	-	-	20.834.249
Menor valor Inv. Bco. Dresdner	2.224.741	-	-	-	2.224.741	2.224.741	-	-	-	2.224.741
Menor valor Inv. Copper	13.112.972	-	-	-	13.112.972	13.112.972	-	-	-	13.112.972
Menor valor Vida Security	-	-	-	-	-	-	-	-	-	-
Menor valor Seg. Generales Previsión	-	-	-	-	-	-	-	-	-	-
Menor valor Inversión Travel	2.470.896	-	-	-	2.470.896	2.470.896	-	-	-	2.470.896
Menor valor Travex S.A.	1.154.380	(12.519)	-	-	1.141.861	1.064.548	89.832	-	-	1.154.380
Menor valor Corredora Bolsa Cruz del Sur	-	-	-	-	-	23	-	(23)	-	-
Menor valor AGF CDS	8.677.240	-	-	-	8.677.240	3.470.896	5.206.344	-	-	8.677.240
Menor valor Vida Cruz del sur	65.475.856	-	-	-	65.475.856	68.995.921	(3.519.326)	(739)	-	65.475.856
Menor valor Capital CDS	727.306	-	-	-	727.306	788.763	(61.457)	-	-	727.306
Totales	114.677.640	12.519	-	-	114.665.121	112.963.009	1.715.393	(762)	-	114.677.640

GRUPO SECURITY S.A. Y FILIALES

Nota a los Estados Financieros Intermedios Consolidados No Auditados

Nota 12 - Deudores Comerciales y Otras Cuentas por Cobrar

El total de los deudores comerciales y otras cuentas por cobrar (neto de las provisiones) de Grupo Security al 30 de junio de 2015 ascendió a M\$4.176.781.608.- (M\$4.086.211.287 en 2014).

Grupo Security tiene una política de provisión de incobrables, la que se determina a partir de un esquema de clasificación de cartera de riesgo, la que utiliza componentes relacionados al comportamiento de los clientes y sus deudores, permitiendo asociar dicha provisión a la realidad de la industria.

Antes de aceptar un nuevo cliente, Grupo Security utiliza un sistema de puntajes de crédito externo para evaluar la calidad potencial de crédito del cliente y definir los límites de crédito por cliente. Los límites y los puntajes atribuidos a los clientes se revisan periódicamente.

Grupo Security no mantiene ninguna garantía sobre dichos saldos.

La composición del presente rubro al 30 de junio de 2015 y 31 de diciembre de 2014, es la siguiente:

	Saldo 30.06.2015 M\$	Saldo 31.12.2014 M\$
Filial Bancaria		
Adeudado por bancos	795.935	7.179.890
Colocaciones comerciales	2.602.773.494	2.488.613.874
Contratos de leasing	284.904.195	286.566.234
Colocaciones para vivienda	523.173.589	532.065.014
Colaciones de consumo	334.025.674	325.127.189
Deudores por intermediación	48.010.040	46.671.836
Otras cuentas por cobrar clientes	382.602	-
Filial Seguros		
Documentos y cuentas por cobrar	9.798.867	7.032.820
Leasing por cobrar	90.386.297	89.054.413
Deudores por cobrar	19.013.617	21.905.065
Otras Filiales		
Facturas por cobrar	21.892.986	22.049.825
Documentos y cuentas por cobrar	18.090.320	17.997.430
Leasing por cobrar	12.779.892	22.164.350
Deudores por cobrar	210.754.100	219.783.347
Totales	<u>4.176.781.608</u>	<u>4.086.211.287</u>

GRUPO SECURITY S.A. Y FILIALES

Nota a los Estados Financieros Intermedios Consolidados No Auditados

Nota 12 - Deudores Comerciales y Otras Cuentas por Cobrar (continuación)

	30.06.2015			31.12.2014		
	Activos antes de provisiones	Provisiones deudores comerciales	Activos por deudores comerciales netos	Activos antes de provisiones	Provisiones deudores comerciales	Activos por deudores comerciales netos
	M\$	M\$	M\$	M\$	M\$	M\$
Deudores comerciales corrientes	4.173.746.632	3.672.999	4.170.073.633	4.084.282.451	3.498.371	4.080.784.080
Deudores por operaciones de crédito corrientes	3.544.674.512	1.691.217	3.542.983.295	3.406.596.795	2.146.169	3.404.450.626
Deudores por operaciones de factoring corrientes	202.435.930	1.185.293	201.250.637	212.362.625	1.064.217	211.298.408
Contratos de leasing (neto) corrientes	387.344.089	391.452	386.952.637	426.497.516	-	426.497.516
Deudores varios corrientes	39.292.101	405.037	38.887.064	38.825.515	287.985	38.537.530
Otras cuentas por cobrar corrientes	12.527.653	5.819.678	6.707.975	14.264.303	8.837.096	5.427.207
Otras cuentas por cobrar corrientes	12.527.653	5.819.678	6.707.975	14.264.303	8.837.096	5.427.207
Deudores Com. y otras Ctas. por cobrar	4.186.274.285	9.492.677	4.176.781.608	4.098.546.754	12.335.467	4.086.211.287

Nota: Las provisiones de colocaciones de Banco Security se encuentran detalladas en Nota 21 "Otros Provisiones a Corto Plazo"

	30.06.2015				
	Número clientes cartera no repactada	Cartera no repactada bruta	Número clientes cartera repactada	Cartera repactada bruta	Total cartera no securitizada
		M\$		M\$	M\$
Cartera no securitizada al día	335.359	3.843.382.690	1.044	137327318	3.980.710.008
Cartera no securitizada entre 1 y 30 días	28.562	50.904.725	430	3.872.225	54.776.950
Cartera no securitizada entre 31 y 60 días	4.035	13.978.421	241	942.719	14.921.140
Cartera no securitizada entre 61 y 90 días	1.214	3.517.901	135	412.105	3.930.006
Cartera no securitizada entre 91 y 120 días	160	623.768	13	406.077	1.029.845
Cartera no securitizada entre 121 y 150 días	51	137.624	7	538.965	676.589
Cartera no securitizada entre 151 y 180 días	767	7.252.458	156	2.111.846	9.364.304
Cartera no securitizada entre 181 y 210 días	23	19.698	-	-	19.698
Cartera no securitizada entre 211 y 250 días	19	12.709	19	666.104	678.813
Cartera no securitizada más de 250 días	653	102.140.721	298	8.533.534	110.674.255
Total Cartera no securitizada	370.843	4.021.970.715	2.343	154.810.893	4.176.781.608

	31.12.2014				
	Número clientes cartera no repactada	Cartera no repactada bruta	Número clientes cartera repactada	Cartera repactada bruta	Total cartera no securitizada
		M\$		M\$	M\$
Cartera no securitizada al día	85.021	3.741.903.558	1.015	137.495.915	3.879.399.473
Cartera no securitizada entre 1 y 30 días	24.904	40.469.821	377	683.260	41.153.081
Cartera no securitizada entre 31 y 60 días	17.045	10.967.490	215	877.601	11.845.091
Cartera no securitizada entre 61 y 90 días	947	1.933.371	109	395.320	2.328.691
Cartera no securitizada entre 91 y 120 días	153	228.757	12	513.394	742.151
Cartera no securitizada entre 121 y 150 días	96	118.903	15	372.159	491.062
Cartera no securitizada entre 151 y 180 días	664	11.418.651	112	684.841	12.103.492
Cartera no securitizada entre 181 y 210 días	23	60.057	11	228.629	288.686
Cartera no securitizada entre 211 y 250 días	16	16.044	31	716.541	732.585
Cartera no securitizada más de 250 días	233.276	130.671.119	256	6.455.856	137.126.975
Total Cartera no securitizada	362.145	3.937.787.771	2.153	148.423.516	4.086.211.287

	30.06.2015		31.12.2014	
	Doc. por cobrar protestados, cartera no securitizada	Doc. por cobrar en cobranza judicial, cartera no securitizada	Doc. por cobrar protestados, cartera no securitizada	Doc. por cobrar en cobranza judicial, cartera no securitizada
Clientes Protestados o Cobranza Judicial	108	558	154	520
Cartera Protestada o Cobranza judicial	216.861	38.655.508	478.015	28.868.537

GRUPO SECURITY S.A. Y FILIALES

Nota a los Estados Financieros Intermedios Consolidados No Auditados

Nota 13 – Otros Activos Financieros, Corrientes

La composición del presente rubro al 30 junio de 2015 y 31 de diciembre de 2014, es la siguiente:

	Saldo 30.06.2015						Saldo 31.12.2014					
	DÓLAR	EURO	UF	PESOS	OTRAS	TOTAL	DÓLAR	EURO	UF	PESOS	OTRAS	TOTAL
	M\$	M\$	M\$	M\$	M\$	M\$	M\$	M\$	M\$	M\$	M\$	M\$
Otros Activos Financieros												
Filial Bancaria												
Inversiones disponibles para la venta	190.676.957	-	68.736.571	155.828.777	-	415.242.305	183.679.497	-	67.557.949	142.841.414	-	394.078.860
Instrumentos para negociación	-	-	100.945.921	99.833.415	-	200.779.336	485.859	-	158.411.135	72.390.730	-	231.287.724
Contratos de derivados financieros	-	-	-	102.365.283	-	102.365.283	-	-	-	90.693.412	-	90.693.412
Activos para leasing	-	-	-	17.025.165	-	17.025.165	-	-	-	14.132.112	-	14.132.112
Inversiones para Reservas Técnicas Filial Seguros												
Cuotas de fondos mutuos	20.092.491	-	-	110.509.425	6.629.704	137.231.620	69.193.483	-	-	138.031.633	4.295.060	211.520.176
Derivados	-	-	-	-	-	-	25.436.560	-	4.084.344	62.841.417	2.436.590	94.798.911
Acciones	9.839.780	-	-	3.193.590	2.610	13.035.980	-	-	-	3.355.314	5.268	3.360.582
Bonos	196.268.730	-	935.244.369	85.497.298	7.271.001	1.224.281.398	159.435.752	-	730.689.951	78.324.805	7.720.384	976.170.892
Letras hipotecarias	-	-	45.237.141	-	2.275	45.239.416	-	-	47.751.750	26.150	-	47.777.900
Depósito a plazo fijo y reajuste	-	-	18.558.745	-	-	18.558.745	-	-	9.410.430	5.718.437	-	15.128.867
Mutuos hipotecarios	-	-	140.711.340	-	-	140.711.340	-	-	132.797.669	-	-	132.797.669
Leasing habitacional e Inmobiliario	-	-	90.777.748	-	-	90.777.748	-	-	-	-	-	-
PRC Cora y otros del banco central	-	-	-	-	-	-	-	-	217.402.612	4.048.742	-	221.451.354
Instrumentos instituc. internacionales	-	-	-	-	-	-	12.421.893	-	23.079.810	-	-	35.501.703
Otros Activos Financieros												
Otras Filiales												
Bonos	-	-	-	-	-	-	-	-	367.786	31.216	-	399.002
Acciones	-	-	-	1.455	-	1.455	-	-	-	2.339	-	2.339
Derivados	14.631	-	-	6.247	-	20.878	10.062	5.227	-	-	-	15.289
Otro instrumento de inversión	-	-	113.501.019	3.042.146	13.062.999	129.606.164	-	-	-	42.537	-	42.537
Totales	416.892.589	-	1.513.712.854	577.302.801	26.968.589	2.534.876.833	450.663.106	5.227	1.391.553.436	612.480.258	14.457.302	2.469.159.329

GRUPO SECURITY S.A. Y FILIALES

Nota a los Estados Financieros Intermedios Consolidados No Auditados

Nota 14 – Otros Activos No Financieros, Corrientes

La composición del presente rubro al 30 junio de 2015 y 31 de diciembre de 2014, es la siguiente:

	Saldo 30.06.2015 M\$	Saldo 31.12.2014 M\$
Otros Activos No Financieros Filial Bancaria		
Anticipo a proveedores	-	1.584.042
Cuentas del personal y prestamos	-	94.127
Otros Activos No Financieros Filial Seguros		
Préstamos a pensionados	7.902.235	7.850.680
IVA Crédito Fiscal	127.962	294.290
Anticipo a proveedores	6.716	18.194
Cuentas del personal y prestamos	449.322	903.592
Deudores varios	626.554	320.116
Otros Activos No Financieros Otras Filiales		
Deudores varios	6.856.351	9.765.023
Anticipo a proveedores	3.203.383	948.054
Gastos anticipados	361.009	95.337
Garantías	59.755	469.367
Cuentas del personal y préstamos	354.374	218.620
IVA Crédito Fiscal	2.025.980	2.333.087
Otros activos no financieros	780.591	100.357
Totales	<u>22.754.232</u>	<u>24.994.886</u>

Nota 15 - Activo por Impuestos, Corrientes

La composición del presente rubro al 30 de junio de 2015 y 31 de diciembre de 2014, es la siguiente:

	Saldo 30.06.2015 M\$	Saldo 31.12.2014 M\$
Crédito Sence	20.169	168.038
PPM	8.893.449	15.477.235
Crédito activo fijo	12.425	21.216
Recuperación pérdida tributaria	49.871	1.796.059
Otros créditos	2.090.062	2.692.701
Totales	<u>11.065.976</u>	<u>20.155.249</u>

GRUPO SECURITY S.A. Y FILIALES

Nota a los Estados Financieros Intermedios Consolidados No Auditados

Nota 16 - Otros Activos No Financieros, No Corrientes

	Saldo 30.06.2015 M\$	Saldo 31.12.2014 M\$
Gastos anticipados	1.060.390	1.252.814
Garantías de arriendos	359.827	-
Seguros por cobrar	2.870.459	2.487.891
Doc. y ctas. por cobrar no corrientes	44.950.433	74.777.095
Mutuos Hipotecarios	19.807.235	-
Acciones y derechos	4.311.111	3.483.649
Otros activos	909.713	3.710.524
Totales	<u>74.269.168</u>	<u>85.711.973</u>

Nota 17 - Cuentas por Pagar Comerciales y Otras Cuentas por Pagar

La composición del presente rubro al 30 de junio de 2015 y 31 de diciembre de 2014, es la siguiente:

	Saldo 30.06.2015 M\$	Saldo 31.12.2014 M\$
Proveedores	11.055.831	7.711.268
Honorarios por pagar	60.405	58.029
Cuentas por pagar a clientes	16.416.673	12.831.724
Contratos leasing por pagar	105.466	989.421
Acreedores de intermediación	-	333.001
Seguros por pagar	-	344.919
Cheques Caducos	4.609	7.173
Filial Seguros		
Primas cedidas	9.125.685	-
Mutuos Hipotecarios	15.827.783	-
Reservas técnicas	1.860.984.211	1.811.647.371
Siniestros por pagar	18.910.910	18.494.580
Proveedores	-	1.939.509
Otras obligaciones por pagar	12.014.062	14.441.963
Totales	<u>1.944.505.635</u>	<u>1.868.798.958</u>

GRUPO SECURITY S.A. Y FILIALES

Nota a los Estados Financieros Intermedios Consolidados No Auditados

Nota 18 - Otros Pasivos Financieros, Corrientes**Bonos Emitidos**

El 12 enero de 2006, la Superintendencia de Valores y Seguros certificó que Grupo Security S.A., modificó la línea C2 inscrita con fecha 16 de julio de 2004.

El 15 de febrero de 2006, la Superintendencia de Valores y Seguros, certificó que Grupo Security S.A., inscribió en el Registro de Valores con el número 454 la emisión de bonos serie D desmaterializado por un monto de UF 1.500.000, el cual devenga una tasa del 4,2% anual.

El 9 de julio de 2007, la Superintendencia de Valores y Seguros, certificó la inscripción del bono serie B2, con cargo a la línea B, éste devenga una tasas del 3,8% anual.

El 30 de julio de 2007, la Superintendencia de Valores y Seguros certificó que Grupo Security S.A., inscribió en el Registro de Valores con el número 507 la emisión de bonos serie E desmaterializado por un monto de UF 500.000, el cual devenga una tasa del 3,8% anual.

El 20 de noviembre de 2009, la Superintendencia de Valores y Seguros certificó que Grupo Security S.A., inscribió en el Registro de Valores con el número 620 la emisión de bonos serie F desmaterializado por un monto de UF 1.250.000, el cual devenga una tasa del 4,5% anual.

El 27 de agosto de 2013, la Superintendencia de Valores y Seguros certificó que Grupo Security S.A., inscribió en el Registro de Valores con el número 763 la emisión de bonos serie K desmaterializado por un monto de UF 3.000.000, este devenga una tasa del 4,0% anual.

El 4 de diciembre de 2014, la Superintendencia de Valores y Seguros certificó que Grupo Security S.A., inscribió en el Registro de Valores con el número 795 la emisión de bonos serie L3 desmaterializado por un monto de UF 3.000.000, este devenga una tasa del 3,4% anual.

GRUPO SECURITY S.A. Y FILIALES

Nota a los Estados Financieros Intermedios Consolidados No Auditados

Nota 18 - Otros Pasivos Financieros, Corrientes (continuación)

La composición del presente rubro al 30 de junio de 2015 y 31 de diciembre de 2014 es la siguiente:

	Saldo 30.06.2015 M\$	Saldo 31.12.2014 M\$
Obligaciones bancarias	411.990.530	421.312.852
Cuentas corrientes	466.318.879	423.152.555
Bonos corrientes	981.217.873	919.572.148
Descuento en colocación de bonos	(4.781.871)	(4.943.175)
Obligaciones por derivados	125.108.382	97.642.394
Contratos de retrocompra y préstamos de valores	41.209.510	56.238.241
Depósitos y otras captaciones a plazo	2.526.622.983	2.533.244.034
Letras de crédito	32.444.928	34.615.886
Obligaciones con el sector público	17.013.978	18.552.371
Adeudado a operadores de tarjetas de crédito	5.216.163	5.615.572
Totales	<u>4.602.361.355</u>	<u>4.505.002.878</u>

GRUPO SECURITY S.A. Y FILIALES

Nota a los Estados Financieros Intermedios Consolidados No Auditados

Nota 18 - Otros Pasivos Financieros, Corrientes (continuación)

Detalle de las obligaciones al 30 de junio de 2015

										Saldo 30.06.2015		Valor Contable					
	Rut Entidad Deudora	Nombre Entidad Deudora	País Entidad Deudora	Rut Entidad Acreedora	Nombre Entidad Acreedora	País Entidad Acreedora	Tipo de Moneda	Tipo de Amortización	Tasa Efectiva %	Tasa Nominal %	Vencimiento						
											0-90 días	91 días -1 año	1 año y más	Total			
Filial Bancaria																	
Obligaciones Bancarias	96.655.860-1	Factoring Security	Chile	97.004.000-5	Banco de Chile	Chile	Pesos	Mensual	0,33%	0,33%	29.191.126	-	-	-	29.191.126		
Obligaciones Bancarias	96.655.860-1	Factoring Security	Chile	97.030.000-7	Banco Estado	Chile	Pesos	Mensual	0,32%	0,32%	34.802.182	-	-	-	34.802.182		
Obligaciones Bancarias	96.655.860-1	Factoring Security	Chile	97.006.000-6	Banco Crédito Inversiones	Chile	Pesos	Mensual	0,33%	0,33%	7.191.262	-	-	-	7.191.262		
Obligaciones Bancarias	96.655.860-1	Factoring Security	Chile	97.032.000-8	Banco BBVA	Chile	Pesos	Mensual	0,32%	0,32%	21.522.194	-	-	-	21.522.194		
Obligaciones Bancarias	96.655.860-1	Factoring Security	Chile	97.018.000-1	Banco Scotiabank	Chile	Pesos	Mensual	0,32%	0,32%	14.021.420	-	-	-	14.021.420		
Obligaciones Bancarias	96.655.860-1	Factoring Security	Chile	97.036.600-K	Banco Santander	Chile	Pesos	Mensual	0,31%	0,31%	15.006.719	-	-	-	15.006.719		
Obligaciones Bancarias	96.655.860-1	Factoring Security	Chile	97.041.000-7	Banco Itaú	Chile	Pesos	Mensual	0,34%	0,34%	14.011.278	-	-	-	14.011.278		
Obligaciones Bancarias	96.655.860-1	Factoring Security	Chile	97.080.000-K	Banco Bice	Chile	Pesos	Mensual	0,32%	0,32%	12.018.752	-	-	-	12.018.752		
Obligaciones Bancarias	96.655.860-1	Factoring Security	Chile	97.951.000-4	Banco HSBC	Chile	Pesos	Mensual	0,32%	0,32%	5.006.933	-	-	-	5.006.933		
Obligaciones Bancarias	96.655.860-1	Factoring Security	Chile	97.041.000-7	Banco Itaú	Chile	USD	Mensual	1,17%	1,17%	4.318.128	-	-	-	4.318.128		
Obligaciones Bancarias	96.655.860-1	Factoring Security	Chile	E-1	Otros	Chile	Pesos	Mensual	0,00%	0,00%	713.836	-	-	-	713.836		
Obligaciones Bancarias	78.769.870-0	Inversiones Seguros Security	Chile	97.004.000-5	Banco Crédito Inversiones	Chile	UF	Al Vencimiento	6,78%	6,78%	-	-	21.000.000	-	21.000.000		
Obligaciones Bancarias	78.769.870-0	Inversiones Seguros Security	Chile	97.006.000-6	Banco de Chile	Chile	Pesos	Al Vencimiento	6,75%	6,75%	-	-	21.709.091	-	21.709.091		
Obligaciones Bancarias	78.769.870-0	Inversiones Seguros Security	Chile	99.500.410-0	Banco Consorcio	Chile	Pesos	Al Vencimiento	5,86%	5,86%	-	-	15.713.238	-	15.713.238		
Obligaciones Bancarias	96.786.270-3	Inmobiliaria Security S.A.	Chile	97.230.000-9	Banco Corpbanca	Chile	Pesos	Al Vencimiento	5,50%	5,50%	749.660	-	-	-	749.660		
Obligaciones Bancarias	96.786.270-3	Inmobiliaria Security S.A.	Chile	97.036.600-K	Banco Santander	Chile	Pesos	Al Vencimiento	5,00%	5,00%	-	1.040.964	-	-	1.040.964		
Obligaciones Bancarias	96.786.270-3	Inmobiliaria Security S.A.	Chile	97.006.000-6	Banco de Chile	Chile	Pesos	Al Vencimiento	5,12%	5,12%	376.870	731.695	-	-	1.108.565		
Obligaciones Bancarias	96.786.270-3	Inmobiliaria Security S.A.	Chile	97.006.000-6	Banco Crédito Inversiones	Chile	Pesos	Al Vencimiento	5,08%	5,08%	986.433	-	-	-	986.433		
Obligaciones Bancarias	96.786.270-3	Inmobiliaria Security S.A.	Chile	99.500.410-0	Banco Consorcio	Chile	Pesos	Al Vencimiento	4,68%	4,68%	-	1.060.281	-	-	1.060.281		
Obligaciones Bancarias	76.167.559-1	Inmobiliaria Los Espinos S.A.	Chile	97.006.000-6	Banco de Chile	Chile	Pesos	Al Vencimiento	4,90%	4,90%	-	-	-	-	-		
Obligaciones Bancarias	76.200.933-1	Inmobiliaria Nuñoa IV S.A.	Chile	97.006.000-6	Banco de Chile	Chile	Pesos	Al Vencimiento	5,02%	5,02%	3.009.077	895.079	-	-	3.904.156		
Obligaciones Bancarias	76.249.633-1	Inmobiliaria Security Norte S.A.	Chile	97.006.000-6	Banco Crédito Inversiones	Chile	Pesos	Al Vencimiento	4,97%	4,97%	2.654.027	-	-	-	2.654.027		
Obligaciones Bancarias	76.229.736-1	Inmobiliaria Cordillera S.A.	Chile	97.006.000-6	Banco Crédito Inversiones	Chile	Pesos	Al Vencimiento	4,79%	4,79%	1.722.986	463.150	-	-	2.186.136		
Obligaciones Bancarias	76.307.766-7	Inmobiliaria Alto San Rafael	Chile	97.006.000-6	Banco Crédito Inversiones	Chile	Pesos	Al Vencimiento	4,94%	4,94%	2.328.004	180.618	-	-	2.508.622		
Obligaciones Bancarias	76.360.997-8	Inmobiliaria Alo Chamisero	Chile	97.006.000-6	Banco Crédito Inversiones	Chile	Pesos	Al Vencimiento	5,26%	5,26%	2.474.820	-	-	-	2.474.820		
Obligaciones Bancarias	85.633.900-9	Travel Security S.A.	Chile	97.004.000-5	Banco de Chile	Chile	Pesos	Mensual	0,3%	0,3%	35.813	-	-	-	35.813		
Obligaciones Bancarias	20548601372	Viajes Security S.A.	Perú	2.010.004.721-8	BCP	Perú	Soles	Mensual	0,3%	0,3%	1.511.186	-	-	-	1.511.186		
Obligaciones Bancarias	85633900-9	Travel Security S.A.	Chile	97.030.000-7	Banco del Estado	Chile	Pesos	Mensual	0,3%	0,3%	200.000	-	-	-	200.000		
Obligaciones Bancarias	85633900-9	Travel Security S.A.	Chile	97.032.000-8	Banco BBVA	Chile	Pesos	Mensual	0,3%	0,3%	890.000	-	-	-	890.000		
Obligaciones Bancarias	85633900-9	Travel Security S.A.	Chile	97.006.000-6	Banco Crédito Inversiones	Chile	Pesos	Mensual	0,3%	0,3%	2.070.000	-	-	-	2.070.000		
Sub-Total							Subtotal				176.812.706	4.371.787	58.422.329	239.606.822			

GRUPO SECURITY S.A. Y FILIALES

Nota a los Estados Financieros Intermedios Consolidados No Auditados

Nota 18 - Otros Pasivos Financieros, Corrientes (continuación)

Detalle de las obligaciones al 30 de junio de 2015 (continuación)

Filial Bancaria	Rut Entidad Deudora	Nombre Entidad Deudora	País Entidad Deudora	Rut Entidad Acreedora	Nombre Entidad Acreedora	País Entidad Acreedora	Tipo de Moneda	Tipo de Amortización	Tasa Efectiva %	Tasa Nominal %	Vencimiento			Total
											0-90 días	91 días -1 año	1 año y más	
Obligaciones Bancarias	97.053.005-3	Banco Security	Chile	404.590.548-4	BBVA Bancomer S.A.	Mexico	USD	Mensual	0,00%	0,00%	77.571	-	-	77.571
Obligaciones Bancarias	97.053.005-3	Banco Security	Chile	406.185.620-5	Banco Interamericano de Finanzas Peru	Perú	USD	Mensual	0,00%	0,00%	19.146	-	-	19.146
Obligaciones Bancarias	97.053.005-3	Banco Security	Chile	406.595.168-7	Bank of China	China	USD	Trimestral	0,00%	0,00%	13.848	-	-	13.848
Obligaciones Bancarias	97.053.005-3	Banco Security	Chile	406.598.168-3	Bank of China	China	USD	Mensual	0,00%	0,00%	30.367	-	-	30.367
Obligaciones Bancarias	97.053.005-3	Banco Security	Chile	406.598.168-3	Bank of China	China	USD	Trimestral	0,00%	0,00%	23.561	-	-	23.561
Obligaciones Bancarias	97.053.005-3	Banco Security	Chile	407.855.136-K	Bank of Montreal	Canada	USD	Trimestral	0,00%	0,00%	-	129.626	-	129.626
Obligaciones Bancarias	97.053.005-3	Banco Security	Chile	408.130.412-8	Bank of Tokyo Mitsubishi	Japón	USD	Trimestral	0,00%	0,00%	56.730	-	-	56.730
Obligaciones Bancarias	97.053.005-3	Banco Security	Chile	408.404.268-K	Bnp Paribas S.A.	Francia	EUR	Anual	0,00%	0,00%	-	62.251	62.251	124.502
Obligaciones Bancarias	97.053.005-3	Banco Security	Chile	408.770.104-8	Banco do Estado do Rio Grande	Brasil	USD	Mensual	0,00%	0,00%	36.632	-	-	36.632
Obligaciones Bancarias	97.053.005-3	Banco Security	Chile	410.059.828-6	Bank of America N.A.	Estados Unidos	USD	Mensual	0,00%	0,00%	16.481	-	-	16.481
Obligaciones Bancarias	97.053.005-3	Banco Security	Chile	411.885.828-5	Citibank Estados Unidos	Estados Unidos	USD	Anual	0,58%	0,58%	-	31.968.846	-	31.968.846
Obligaciones Bancarias	97.053.005-3	Banco Security	Chile	411.885.828-5	Citibank Estados Unidos	Estados Unidos	USD	Semestral	0,56%	0,56%	-	19.175.237	-	19.175.237
Obligaciones Bancarias	97.053.005-3	Banco Security	Chile	411.885.828-5	Citibank Estados Unidos	Estados Unidos	USD	Trimestral	0,00%	0,00%	37.644	-	-	37.644
Obligaciones Bancarias	97.053.005-3	Banco Security	Chile	412.335.204-7	Commerzbank ag	Alemania	USD	Semestral	0,82%	0,82%	19.322.912	-	-	19.322.912
Obligaciones Bancarias	97.053.005-3	Banco Security	Chile	0412.527.204-0	Commerzbank ag	Alemania	EUR	Trimestral	0,00%	0,00%	46.305	-	-	46.305
Obligaciones Bancarias	97.053.005-3	Banco Security	Chile	413.040.340-4	Citibank N.A.	Hong Kong	USD	Trimestral	0,00%	0,00%	32.842	-	-	32.842
Obligaciones Bancarias	97.053.005-3	Banco Security	Chile	414.741.808-1	Citibank N.A.	Taiwan	USD	Trimestral	0,00%	0,00%	36.452	-	-	36.452
Obligaciones Bancarias	97.053.005-3	Banco Security	Chile	416.211.396-3	Deutsche Bank SPA	Italia	USD	Trimestral	0,00%	0,00%	72.866	-	-	72.866
Obligaciones Bancarias	97.053.005-3	Banco Security	Chile	444.047.440-9	Woori Bank Korea Republic	Corea del Sur	USD	Trimestral	0,00%	0,00%	47.091	-	-	47.091
Obligaciones Bancarias	97.053.005-3	Banco Security	Chile	445.331.168-1	Mega International Commercial Bank CO	China	USD	Mensual	0,00%	0,00%	24.320	-	-	24.320
Obligaciones Bancarias	97.053.005-3	Banco Security	Chile	446.095.584-4	Ing Bank N. V.	Países Bajos	EUR	Mensual	0,00%	0,00%	23.067	-	-	23.067
Obligaciones Bancarias	97.053.005-3	Banco Security	Chile	446.410.828-4	The Bank of New York Mellon	Estados Unidos	USD	Trimestral	0,54%	0,54%	8.006	18.551.910	-	18.559.916
Obligaciones Bancarias	97.053.005-3	Banco Security	Chile	448.660.444-8	Korea Exchange Bank	Corea del Sur	USD	Trimestral	0,00%	0,00%	93.788	-	-	93.788
Obligaciones Bancarias	97.053.005-3	Banco Security	Chile	458.340.168-2	China Construction Bank	China	USD	Trimestral	0,00%	0,00%	85.506	-	-	85.506
Obligaciones Bancarias	97.053.005-3	Banco Security	Chile	458.915.828-3	Wells Fargo Bank N. A. N.Y.	Estados Unidos	USD	Semestral	0,51%	0,51%	12.786.361	22.369.173	-	35.155.534
Obligaciones Bancarias	97.053.005-3	Banco Security	Chile	461.647.636-5	Ja Bank Limited	Pakistan	USD	Trimestral	0,00%	0,00%	122.322	-	-	122.322
Obligaciones Bancarias	97.053.005-3	Banco Security	Chile	461.802.680-4	Ing Bank N.A.	Rumania	EUR	Mensual	0,00%	0,00%	27.191	-	-	27.191
Obligaciones Bancarias	97.053.005-3	Banco Security	Chile	472.655.828-6	Standard Chartered Bank N.Y.	Estados Unidos	USD	Trimestral	0,53%	0,53%	15.983.481	-	-	15.983.481
Obligaciones Bancarias	97.053.005-3	Banco Security	Chile	472.815.168-K	Standard Chartered Bank	China	USD	Mensual	0,00%	0,00%	17.446	-	-	17.446
Obligaciones Bancarias	97.053.005-3	Banco Security	Chile	472.928.340-7	Standard Chartered Bank Hong Kong Limi	Hong Kong	USD	Mensual	0,00%	0,00%	78.684	-	-	78.684
Obligaciones Bancarias	97.053.005-3	Banco Security	Chile	473.960.828-2	Sumitomo Mitsui Banking Corporation	Estados Unidos	USD	Anual	0,58%	0,58%	4.799.926	14.378.235	-	19.178.161
Obligaciones Bancarias	97.053.005-3	Banco Security	Chile	473.960.828-2	Sumitomo Mitsui Banking Corporation	Estados Unidos	USD	Trimestral	0,58%	0,58%	6.393.445	-	-	6.393.445
Obligaciones Bancarias	97.053.005-3	Banco Security	Chile	480.612.396-5	Unicredit Banca Spa Cred It	Italia	EUR	Trimestral	0,00%	0,00%	39.376	-	-	39.376
Obligaciones Bancarias	97.053.005-3	Banco Security	Chile	480.620.396-9	Unicredit Milano	Italia	EUR	Diario	0,00%	0,00%	82.745	-	-	82.745
Obligaciones Bancarias	96.515.580-5	Valores Security	Chile	OTROS	Otros	Chile	OTROS	Diario	0,00%	0,00%	5.216.051	-	-	5.216.051
Obligaciones Bancarias	96.639.280-0	Adm General de Fondos Security	Chile	OTROS	Otros	Chile	OTROS	Diario	0,00%	0,00%	34.016	-	-	34.016
Total						Total					242.498.885	111.007.065	58.484.580	411.990.530

GRUPO SECURITY S.A. Y FILIALES

Nota a los Estados Financieros Intermedios Consolidados No Auditados

Nota 18 - Otros Pasivos Financieros, Corrientes (continuación)

Detalle de las obligaciones al 31 de diciembre de 2014 (continuación)

Rut Entidad Deudora	Nombre Entidad Deudora	País Entidad Deudora	Rut Entidad Acreedora	Nombre Entidad Acreedora	País Entidad Acreedora	Saldo 31.12.2014 M\$	Tipo de Moneda	Tipo de Amortización	Tasa Efectiva %	Tasa Nominal %	Valor Contable Vencimiento			Total
											0-90 días	91 días -1 año	1 año y más	
Filial Bancaria														
Obligaciones Bancarias	96.655.860-1	Factoring Security S.A.	Chile	97.040.000-5	Banco de Chile	Chile	Pesos	Mensual	0,32%	0,32%	29.449.278	-	-	29.449.278
Obligaciones Bancarias	96.655.860-1	Factoring Security S.A.	Chile	97.230.000-9	Banco Corpbanca	Chile	Pesos	Mensual	0,35%	0,32%	13.160.642	-	-	13.160.642
Obligaciones Bancarias	96.655.860-1	Factoring Security S.A.	Chile	97.300.000-7	Banco Estado	Chile	Pesos	Mensual	0,31%	0,32%	34.817.777	-	-	34.817.777
Obligaciones Bancarias	96.655.860-1	Factoring Security S.A.	Chile	97.060.000-6	Banco de Crédito e Inversiones	Chile	Pesos	Mensual	0,34%	0,32%	14.022.451	-	-	14.022.451
Obligaciones Bancarias	96.655.860-1	Factoring Security S.A.	Chile	97.320.000-8	Banco BBVA	Chile	Pesos	Mensual	0,32%	0,32%	20.263.067	-	-	20.263.067
Obligaciones Bancarias	96.655.860-1	Factoring Security S.A.	Chile	97.180.000-1	Banco Scotiabank	Chile	Pesos	Mensual	0,32%	0,32%	15.017.079	-	-	15.017.079
Obligaciones Bancarias	96.655.860-1	Factoring Security S.A.	Chile	97.366.600-K	Banco Santander	Chile	Pesos	Mensual	0,32%	0,32%	6.025.573	-	-	6.025.573
Obligaciones Bancarias	96.655.860-1	Factoring Security S.A.	Chile	97.410.000-7	Banco Itaú	Chile	Pesos	Mensual	0,32%	0,32%	12.508.684	-	-	12.508.684
Obligaciones Bancarias	96.655.860-1	Factoring Security S.A.	Chile	97.800.000-K	Banco BICE	Chile	Pesos	Mensual	0,32%	0,32%	12.018.729	-	-	12.018.729
Obligaciones Bancarias	96.655.860-1	Factoring Security S.A.	Chile	97.510.000-4	Banco HSBC	Chile	Pesos	Mensual	0,31%	0,32%	5.015.929	-	-	5.015.929
Obligaciones Bancarias	96.655.860-1	Factoring Security S.A.	Chile	97.110.000-3	Banco Internacional	Chile	Pesos	Mensual	0,32%	0,32%	5.008.400	-	-	5.008.400
Obligaciones Bancarias	96.655.860-1	Factoring Security S.A.	Chile	99.004.410-0	Banco Consorcio	Chile	Pesos	Mensual	0,38%	0,00%	6.002.262	-	-	6.002.262
Obligaciones Bancarias	96.655.860-1	Factoring Security S.A.	Chile	97.410.000-7	Banco Itaú	Chile	USD	Mensual	1,15%	1,00%	5.044.290	-	-	5.044.290
Obligaciones Bancarias	96.655.860-1	Factoring Security S.A.	Chile	97.520.000-K	Banco Penta	Chile	USD	Mensual	0,38%	1,18%	1.820.001	-	-	1.820.001
Obligaciones Bancarias	96.655.860-1	Factoring Security S.A.	Chile	E-1	Otros	Chile	Pesos	Mensual	0,00%	0,00%	809.107	-	-	809.107
Obligaciones Bancarias		Vida Security	Chile	97.060.000-6	Banco de Crédito e Inversiones	Chile	UF	Al Vencimiento	3,93%	3,93%	-	-	21.727.720	21.727.720
Obligaciones Bancarias		Vida Security	Chile	97.040.000-5	Banco de Chile	Chile	Pesos	Al Vencimiento	6,05%	6,05%	-	-	21.713.162	21.713.162
Obligaciones Bancarias		Vida Security	Chile	99.004.410-0	Banco CONSORCIO	Chile	Pesos	Al Vencimiento	5,28%	5,28%	-	-	15.715.796	15.715.796
Obligaciones Bancarias	96.786.270-3	Inmobiliaria Security S.A.	Chile	97.230.000-9	Banco Banco Corpbanca	Chile	Pesos	Al Vencimiento	5,50%	5,50%	321.008	408.742	-	729.750
Obligaciones Bancarias	96.786.270-3	Inmobiliaria Security S.A.	Chile	97.366.600-K	Banco Santander	Chile	Pesos	Al Vencimiento	5,00%	5,00%	1.053.161	-	-	1.053.161
Obligaciones Bancarias	96.786.270-3	Inmobiliaria Security S.A.	Chile	97.040.000-5	Banco de Chile	Chile	Pesos	Al Vencimiento	5,12%	5,12%	519.493	-	-	519.493
Obligaciones Bancarias	96.786.270-3	Inmobiliaria Security S.A.	Chile	97.060.000-6	Banco de Crédito e Inversiones	Chile	Pesos	Al Vencimiento	5,08%	5,08%	-	962.420	-	962.420
Obligaciones Bancarias	96.786.270-3	Inmobiliaria Security S.A.	Chile	99.004.410-0	Banco CONSORCIO	Chile	Pesos	Al Vencimiento	4,68%	4,68%	1.071.892	-	-	1.071.892
Obligaciones Bancarias	77.441.660-9	Inmobiliaria Security Doce Limitada	Chile	97.366.600-K	Banco de Santander	Chile	Pesos	Al Vencimiento	5,10%	5,10%	1.647.484	511.891	-	2.159.375
Obligaciones Bancarias	76.167.559-1	Inmobiliaria Los Espinos S.A.	Chile	97.040.000-5	Banco de Chile	Chile	Pesos	Al Vencimiento	4,90%	4,90%	2.933.455	600.648	-	3.534.103
Obligaciones Bancarias	76.200.933-1	Inmobiliaria Nuñoa IV S.A.	Chile	97.040.000-5	Banco de Chile	Chile	Pesos	Al Vencimiento	5,02%	5,02%	3.836.375	5.017.065	-	8.853.441
Obligaciones Bancarias	76.249.637-1	Inmobiliaria Security Norte S.A.	Chile	97.060.000-6	Banco de Crédito e Inversiones	Chile	Pesos	Al Vencimiento	4,97%	4,97%	2.677.884	-	-	2.677.884
Obligaciones Bancarias	76.229.736-1	Inmobiliaria Cordillera S.A.	Chile	97.060.000-6	Banco de Crédito e Inversiones	Chile	Pesos	Al Vencimiento	4,79%	4,79%	252.525	1.774.889	-	2.027.414
Obligaciones Bancarias	76.307.766-7	Inmobiliaria Alto San Rafael	Chile	97.060.000-6	Banco de Crédito e Inversiones	Chile	Pesos	Al Vencimiento	4,94%	4,94%	-	2.272.638	-	2.272.638
Obligaciones Bancarias	76.360.997-8	Inmobiliaria Alto Chamisero	Chile	97.060.000-6	Banco de Crédito e Inversiones	Chile	Pesos	Al Vencimiento	5,26%	5,26%	-	2.536.123	-	2.536.123
Obligaciones Bancarias	85.633.900-9	Travel Security S.A.	Chile	97.230.000-9	Banco Banco Corpbanca	Chile	Pesos	Mensual	0,30%	0,30%	-	2.062.789	-	2.062.789
Obligaciones Bancarias	85.633.900-9	Travel Security S.A.	Chile	97.040.000-5	Banco de Chile	Chile	Pesos	Mensual	0,30%	0,30%	144.520	1.526.037	-	1.670.557
Obligaciones Bancarias	20548001372	Viajes Security S.A.	Peru	2.010.004.721-8	BCP	Peru	Pesos	Mensual	0,30%	0,30%	-	2.013.630	-	2.013.630
Obligaciones Bancarias	97.053.005-3	Banco Security	Chile	400.260.168-6	Agricultural Bank of China	China	USD	Mensual	0,00%	0,00%	6.924	-	-	6.924
Obligaciones Bancarias	97.053.005-3	Banco Security	Chile	404.590.548-4	BBVA Bancomer SA	México	USD	Mensual	0,00%	0,00%	68.570	-	-	68.570
Obligaciones Bancarias	97.053.005-3	Banco Security	Chile	406.595.168-7	Bank of China	China	USD	Mensual	0,00%	0,00%	61.040	-	-	61.040
Sub-Total											195.577.599	20.285.759	59.156.678	275.020.035

GRUPO SECURITY S.A. Y FILIALES

Nota a los Estados Financieros Intermedios Consolidados No Auditados

Nota 18 - Otros Pasivos Financieros, Corrientes (continuación)

Detalle de las obligaciones al 31 de diciembre de 2014 (continuación)

Filial Bancaria	Rut Entidad Deudora	Nombre Entidad Deudora	País Entidad Deudora	Rut Entidad Acreedora	Nombre Entidad Acreedora	País Entidad Acreedora	Tipo de Moneda	Tipo de Amortización	Tasa Efectiva %	Tasa Nominal %	Vencimiento			
											0-90 días	91 días - 1 año	1 año y más	Total
Obligaciones Bancarias	97.053.005-3	Banco Security	Chile	406.595.168-7	Bank of China	China	USD	Trimestral	0,00%	0,00%	2.068.942	-	-	2.068.942
Obligaciones Bancarias	97.053.005-3	Banco Security	Chile	406.598.168-3	Bank of China	China	USD	Mensual	0,00%	0,00%	18.625	-	-	18.625
Obligaciones Bancarias	97.053.005-3	Banco Security	Chile	406.952.396-5	Ubi Banca Scpa	Italia	EUR	Trimestral	0,00%	0,00%	41.693	-	-	41.693
Obligaciones Bancarias	97.053.005-3	Banco Security	Chile	407.840.828-1	Bank of America Estados Unidos	Estados Unidos	USD	Mensual	0,00%	0,00%	15.663	-	-	15.663
Obligaciones Bancarias	97.053.005-3	Banco Security	Chile	407.855.136-K	Bank of Montreal	Canada	USD	Semestral	0,23%	0,23%	15.190.400	-	-	15.190.400
Obligaciones Bancarias	97.053.005-3	Banco Security	Chile	408.130.412-8	Bank of Tokyo Mitsubishi	Japón	USD	Trimestral	0,00%	0,00%	22.039	-	-	22.039
Obligaciones Bancarias	97.053.005-3	Banco Security	Chile	408.404.268-K	BNP Paribas SA	Francia	EUR	Mensual	0,00%	0,00%	-	-	64.584	64.584
Obligaciones Bancarias	97.053.005-3	Banco Security	Chile	408.404.268-K	BNP Paribas SA	Francia	EUR	Semestral	0,00%	0,00%	-	-	64.584	64.584
Obligaciones Bancarias	97.053.005-3	Banco Security	Chile	408.701.104-1	Banco do Brasil	Brasil	USD	Trimestral	0,00%	0,00%	42.946	-	-	42.946
Obligaciones Bancarias	97.053.005-3	Banco Security	Chile	409.047.240-8	Banco Santander Central Hispano SA	España	EUR	Trimestral	0,00%	0,00%	59.183	-	-	59.183
Obligaciones Bancarias	97.053.005-3	Banco Security	Chile	411.885.828-5	CitiBank Estados Unidos	Estados Unidos	USD	Trimestral	0,48%	0,48%	-	18.227.487	-	18.227.487
Obligaciones Bancarias	97.053.005-3	Banco Security	Chile	412.335.520-7	CommerzBank ag	Alemania	EUR	Trimestral	0,00%	0,00%	23.584	-	-	23.584
Obligaciones Bancarias	97.053.005-3	Banco Security	Chile	412.335.204-7	CommerzBank ag	Alemania	USD	Trimestral	0,82%	0,82%	108.633	18.279.846	-	18.388.479
Obligaciones Bancarias	97.053.005-3	Banco Security	Chile	412.527.204-0	CommerzBank ag	Alemania	EUR	Mensual	0,00%	0,00%	127.539	-	-	127.539
Obligaciones Bancarias	97.053.005-3	Banco Security	Chile	413.040.340-4	CitiBank NA	Hong Kong	USD	Mensual	0,00%	0,00%	40.267	-	-	40.267
Obligaciones Bancarias	97.053.005-3	Banco Security	Chile	413.040.340-4	CitiBank NA	Hong Kong	USD	Trimestral	0,00%	0,00%	81.792	-	-	81.792
Obligaciones Bancarias	97.053.005-3	Banco Security	Chile	414.741.808-1	CitiBank NA	Taiwan	USD	Trimestral	0,00%	0,00%	7.575	-	-	7.575
Obligaciones Bancarias	97.053.005-3	Banco Security	Chile	415.565.104-6	Deutsche Bank ag	Brasil	USD	Trimestral	0,00%	0,00%	-	760.984	-	760.984
Obligaciones Bancarias	97.053.005-3	Banco Security	Chile	416.211.396-3	Deutsche Bank spa	Italia	USD	Trimestral	0,00%	0,00%	7.576	-	-	7.576
Obligaciones Bancarias	97.053.005-3	Banco Security	Chile	444.184.376-9	Hongkong and Shanghai Banking	India	USD	Trimestral	0,00%	0,00%	81.437	-	-	81.437
Obligaciones Bancarias	97.053.005-3	Banco Security	Chile	445.315.168-4	Ind And Commercial Bank of China	China	USD	Mensual	0,00%	0,00%	57.799	-	-	57.799
Obligaciones Bancarias	97.053.005-3	Banco Security	Chile	445.315.168-4	Ind And Commercial Bank of China	China	USD	Trimestral	0,00%	0,00%	98.426	-	-	98.426
Obligaciones Bancarias	97.053.005-3	Banco Security	Chile	445.331.808-2	Mega Intern Commercial Bank co Lda	Taiwan	USD	Mensual	0,00%	0,00%	18.109	-	-	18.109
Obligaciones Bancarias	97.053.005-3	Banco Security	Chile	445.331.808-2	Mega Intern Commercial Bank co Lda	Taiwan	USD	Trimestral	0,00%	0,00%	41.724	-	-	41.724
Obligaciones Bancarias	97.053.005-3	Banco Security	Chile	446.005.584-4	Ing Bank NV	Países Bajos	EUR	Mensual	0,00%	0,00%	30.496	-	-	30.496
Obligaciones Bancarias	97.053.005-3	Banco Security	Chile	446.410.828-4	The Bank of New York Mellon	Estados Unidos	USD	Mensual	0,00%	0,00%	3.859	-	-	3.859
Obligaciones Bancarias	97.053.005-3	Banco Security	Chile	446.410.828-4	The Bank of New York Mellon	Estados Unidos	USD	Trimestral	0,00%	0,00%	63.864	-	-	63.864
Obligaciones Bancarias	97.053.005-3	Banco Security	Chile	446.525.104-8	Banco Itau SA	Brasil	USD	Mensual	0,00%	0,00%	79.301	-	-	79.301
Obligaciones Bancarias	97.053.005-3	Banco Security	Chile	448.864.776-3	Krung Thai Bank Public Company Limited	Tailandia	USD	Mensual	0,00%	0,00%	35.869	-	-	35.869
Obligaciones Bancarias	97.053.005-3	Banco Security	Chile	458.340.168-2	China Construction Bank	China	USD	Trimestral	0,00%	0,00%	90.964	-	-	90.964
Obligaciones Bancarias	97.053.005-3	Banco Security	Chile	458.915.828-3	Wells Fargo Bank n a NY	Estados Unidos	USD	Mensual	0,51%	0,51%	-	21.258.936	-	21.258.936
Obligaciones Bancarias	97.053.005-3	Banco Security	Chile	458.915.828-3	Wells Fargo Bank n a NY	Estados Unidos	USD	Trimestral	0,43%	0,43%	12.684.984	18.243.090	-	30.928.074
Obligaciones Bancarias	97.053.005-3	Banco Security	Chile	460.196.376-6	Indusind Bank Limited	Taiwan	USD	Trimestral	0,00%	0,00%	1.486	-	-	1.486
Obligaciones Bancarias	97.053.005-3	Banco Security	Chile	461.802.680-4	Ing Bank NA	rumania	EUR	Mensual	0,00%	0,00%	35.189	-	-	35.189
Obligaciones Bancarias	97.053.005-3	Banco Security	Chile	467.788.340-0	Wells Fargo Bank NA	Hong Kong	USD	Mensual	0,00%	0,00%	4.161	-	-	4.161
Obligaciones Bancarias	97.053.005-3	Banco Security	Chile	472.625.884-3	Standard Bank of South Africa	sudafrica	USD	Trimestral	0,00%	0,00%	60.636	-	-	60.636
Obligaciones Bancarias	97.053.005-3	Banco Security	Chile	472.655.276-8	Standard Chartered Bank Reino Unido	Reino Unido	Otra	Trimestral	0,00%	0,00%	161.726	-	-	161.726
Total											264.942.710	97.084.296	59.285.846	421.312.851

GRUPO SECURITY S.A. Y FILIALES

Nota a los Estados Financieros Intermedios Consolidados No Auditados

Nota 18 - Otros Pasivos Financieros, Corrientes (continuación)

Detalle de los bonos al 30 de junio de 2015

Serie	Moneda índice de reajuste	Monto Nominal colocado	Fecha venc.	Periodicidad		Colocación Chile o extranjero	Tasa Efectiva	Tasa Nominal	Nombre empresa emisora	País donde está establecida la empresa emisora	Garantizado Si/No	Valor Contable Vencimiento			Total
				Pago de intereses	Pago de amortizaciones							0-90 días	91 días -1 año	1 año y más	
BSECU-K	UF	3.000.000	15-09-32	SEMESTRAL	SEMESTRAL	CHILE	4,20%	4,20%	Grupo Security S.A.	CHILE	NO	-	-	-	-
BSECU-F	UF	1.250.000	15-06-38	SEMESTRAL	SEMESTRAL	CHILE	4,73%	4,20%	Grupo Security S.A.	CHILE	NO	-	404.100	-	404.100
BSECU-L3	UF	3.000.000	15-11-35	SEMESTRAL	SEMESTRAL	CHILE	3,80%	3,80%	Grupo Security S.A.	CHILE	NO	-	315.872	-	315.872
Dcto. Bonos	UF			SEMESTRAL	SEMESTRAL	CHILE			Grupo Security S.A.	CHILE	NO	-	(4.781.871)	-	(4.781.871)
BFSEC-A	UF	1.000.000	15-12-17	SEMESTRAL	SEMESTRAL	CHILE	4,50%	4,25%	Factoring Security S.A.	CHILE	NO	-	-	24.808.593	24.808.593
G1	UF	3.000.000	01-06-16	SEMESTRAL	SEMESTRAL	CHILE	3,33%	3,00%	Banco Security S.A.	CHILE	NO	-	8.415.838	4.302.159	12.717.997
H1	UF	2.045.000	01-06-29	SEMESTRAL	SEMESTRAL	CHILE	4,42%	3,00%	Banco Security S.A.	CHILE	NO	-	-	46.397.756	46.397.756
K1	UF	3.000.000	01-07-17	SEMESTRAL	AL VCTO	CHILE	4,04%	3,00%	Banco Security S.A.	CHILE	NO	-	-	74.284.293	74.284.293
K2	UF	4.000.000	01-11-21	SEMESTRAL	AL VCTO	CHILE	3,74%	3,25%	Banco Security S.A.	CHILE	NO	-	-	97.784.781	97.784.781
K3	UF	4.000.000	01-11-22	SEMESTRAL	AL VCTO	CHILE	3,53%	3,50%	Banco Security S.A.	CHILE	NO	-	-	99.319.637	99.319.637
M1	UF	3.000.000	01-07-19	SEMESTRAL	SEMESTRAL	CHILE	3,24%	3,00%	Banco Security S.A.	CHILE	NO	3.694.225	3.749.232	27.855.195	35.298.652
N1	UF	3.000.000	01-07-19	SEMESTRAL	AL VCTO	CHILE	3,00%	3,00%	Banco Security S.A.	CHILE	NO	-	-	74.539.098	74.539.098
P1	UF	3.000.000	01-06-16	SEMESTRAL	AL VCTO	CHILE	3,43%	3,00%	Banco Security S.A.	CHILE	NO	-	74.851.880	-	74.851.880
R1	UF	3.000.000	01-06-21	SEMESTRAL	SEMESTRAL	CHILE	3,00%	3,00%	Banco Security S.A.	CHILE	NO	-	7.337.156	38.918.689	46.255.845
S2	UF	500.000	01-09-16	SEMESTRAL	SEMESTRAL	CHILE	6,53%	5,50%	Banco Security S.A.	CHILE	NO	467.553	480.238	999.925	1.947.716
B2	UF	4.000.000	01-11-17	SEMESTRAL	AL VCTO	CHILE	3,25%	3,25%	Banco Security S.A.	CHILE	NO	-	-	100.761.259	100.761.259
B3	UF	1.274.000	01-06-19	SEMESTRAL	AL VCTO	CHILE	1,25%	2,50%	Banco Security S.A.	CHILE	NO	-	-	40.826.987	40.826.987
K4	UF	5.000.000	01-10-23	SEMESTRAL	AL VCTO	CHILE	3,60%	3,60%	Banco Security S.A.	CHILE	NO	-	-	128.338.636	128.338.636
K5	UF	5.000.000	01-06-24	SEMESTRAL	AL VCTO	CHILE	2,75%	2,80%	Banco Security S.A.	CHILE	NO	-	-	122.364.771	122.364.771
Total												4.161.778	90.772.445	881.501.779	976.436.002

GRUPO SECURITY S.A. Y FILIALES

Nota a los Estados Financieros Intermedios Consolidados No Auditados

Nota 18 - Otros Pasivos Financieros, Corrientes (continuación)

Detalle de los bonos al 31 de diciembre de 2014

Serie	Moneda índice de reajuste	Monto Nominal colocado	Fecha venc.	Periodicidad		Colocacion Chile o extranjero	Tasa Efectiva	Tasa Nominal	Nombre empresa emisora	País donde está establecida la empresa emisora	Garantizado SI/No	Valor Contable Vencimiento			Total
				Pago de intereses	Pago de amortizaciones							0-90 días	91 días -1 año	1 año y más	
BSECU-K	UF	3.000.000	15-09-32	Semestral	Semestral	CHILE	4,20%	4,20%	Grupo Security S.A.	Chile	NO	-	8.039	-	8.039
BSECU-F	UF	1.250.000	15-06-38	Semestral	Semestral	CHILE	4,73%	4,20%	Grupo Security S.A.	Chile	NO	-	404.946	-	404.946
BSECU-L3	UF	3.000.000	15-11-35	Semestral	Semestral	CHILE	3,80%	3,80%	Grupo Security S.A.	Chile	NO	-	316.534	-	316.534
Dcto. Bonos	UF			Semestral	Semestral	CHILE			Grupo Security S.A.	Chile	NO	-	(4.943.175)	-	(4.943.175)
BFSEC-A	UF	1.000.000	15-12-17	Semestral	Semestral	CHILE	4,50%	4,25%	Factoring Security S.A.	Chile	NO	-	-	24.419.427	24.419.427
G1	UF	3.000.000	01-06-16	Semestral	Semestral	CHILE	3,33%	3,00%	Banco Security S.A.	Chile	NO	-	8.172.629	8.417.836	16.590.465
H1	UF	2.045.000	01-06-29	Semestral	Semestral	CHILE	4,42%	3,00%	Banco Security S.A.	Chile	NO	-	-	45.468.515	45.468.515
K1	UF	3.000.000	01-07-17	Semestral	Al vencimiento	CHILE	4,04%	3,00%	Banco Security S.A.	Chile	NO	-	-	72.877.161	72.877.161
K2	UF	4.000.000	01-11-21	Semestral	Al vencimiento	CHILE	3,74%	3,25%	Banco Security S.A.	Chile	NO	-	-	96.194.672	96.194.672
K3	UF	4.000.000	01-11-22	Semestral	Al vencimiento	CHILE	3,53%	3,50%	Banco Security S.A.	Chile	NO	-	-	97.835.668	97.835.668
M1	UF	3.000.000	01-07-19	Semestral	Semestral	CHILE	3,24%	3,00%	Banco Security S.A.	Chile	NO	3.585.572	3.638.951	31.131.553	38.356.076
N1	UF	3.000.000	01-07-19	Semestral	Al vencimiento	CHILE	3,00%	3,00%	Banco Security S.A.	Chile	NO	-	-	73.290.369	73.290.369
P1	UF	3.000.000	01-06-16	Semestral	Al vencimiento	CHILE	3,43%	3,00%	Banco Security S.A.	Chile	NO	-	-	73.647.143	73.647.143
R1	UF	3.000.000	01-06-21	Semestral	Semestral	CHILE	3,00%	3,00%	Banco Security S.A.	Chile	NO	-	7.114.655	41.937.363	49.052.018
S2	UF	500.000	01-09-16	Semestral	Semestral	CHILE	6,53%	5,50%	Banco Security S.A.	Chile	NO	447.820	459.971	1.456.160	2.363.951
B2	UF	4.000.000	01-11-17	Semestral	Al vencimiento	CHILE	3,25%	3,25%	Banco Security S.A.	Chile	NO	-	-	99.412.596	99.412.596
K4	UF	5.000.000	01-10-23	Semestral	Al vencimiento	CHILE	3,60%	3,60%	Banco Security S.A.	Chile	NO	-	-	126.665.255	126.665.255
K5	UF	4.265.000	01-06-24	Semestral	Al vencimiento	CHILE	2,75%	2,80%	Banco Security S.A.	Chile	NO	-	-	102.669.313	102.669.313
Total												4.033.392	15.172.550	895.423.031	914.628.973

GRUPO SECURITY S.A. Y FILIALES

Nota a los Estados Financieros Intermedios Consolidados No Auditados

Nota 19 - Otros Pasivos No Financieros, Corrientes

La composición del presente rubro al 30 de junio de 2015 y 31 de diciembre de 2014, es la siguiente:

	Saldo 30.06.2015 M\$	Saldo 31.12.2014 M\$
Filial Bancaria		
Cartas de créditos enteradas en efectivo	712.514	-
Cuentas de depósito a la vista	2.290.124	2.655.541
Depósitos a plazo vencidos	2.891.693	1.649.985
Fondos disponibles mutuos hipotecarios	17.109.409	18.665.083
Operaciones corrientes pendientes de pago	(2.638.371)	(1.990.324)
Ordenes de pago pendientes	3.644.351	1.543.158
Recaudación ordenes de pago clientes	2.828.114	1.679.396
Recaudaciones y cobranzas efectuadas por enterar	5.706.107	6.229.682
Saldos acreedores por operaciones de cambio	3.981	5.422
Saldos por aplicar tarjetas de crédito	7.481.545	5.840.283
Vales vista	31.229.464	33.942.582
Otros pasivos no financieros corrientes	11.184.767	9.969.458
Boletas de Garantía	5.147.622	4.296.537
Otras Filiales		
Dividendos por pagar	13.876.552	14.385.887
Imposiciones por pagar	2.263.965	2.179.731
Obligaciones con terceros	6.155.154	6.110.051
Deudas con el Fisco	2.870	112.835
Impuesto de segunda categoría	33.200	24.508
Impuesto único a los trabajadores	486.057	701.242
Iva débito fiscal	2.481.556	2.104.501
Remuneraciones por Pagar	5.432	7.783
PPM Por Pagar	-	94
Otros acreedores	2.691	1.971
Ingresos Diferidos	95.791	864.998
Totales	<u>112.994.588</u>	<u>110.980.404</u>

GRUPO SECURITY S.A. Y FILIALES

Nota a los Estados Financieros Intermedios Consolidados No Auditados

Nota 20 - Pasivos por Impuestos Corrientes

La composición del presente rubro al 30 de junio de 2015 y 31 de diciembre de 2014, es la siguiente:

	Saldo 30.06.2015 M\$	Saldo 31.12.2014 M\$
Impuesto adicional	34.505	48.672
Provisión impuesto renta	13.834.090	23.265.528
Otros	<u>2.025</u>	<u>15.385</u>
Totales	<u>13.870.620</u>	<u>23.329.585</u>

Nota 21 - Otras Provisiones a corto plazo

Las provisiones constituidas corresponden a los siguientes conceptos y montos:

	Saldo 30.06.2015 M\$	Saldo 31.12.2014 M\$
Filial Bancaria		
Créditos con bancos del país	319	-
Créditos con bancos del exterior	561	15.045
Colocaciones comerciales	47.008.540	47.334.331
Contratos de leasing	2.115.994	2.050.676
Colocaciones para vivienda	890.019	722.253
Colocaciones de consumo	10.062.250	8.935.444
Riesgo de créditos contingentes	4.932.615	4.170.336
Bienes recibidos en pago	151.765	43.680
Dividendos mínimos	2.945	5.132
Riesgo país	149.555	90.506
Otras provisiones	5.789.463	9.227.244
Otras Filiales		
Bonos	301.807	-
Fluctuación de cartera	4.284.350	2.975.751
Provisiones de otros gastos	<u>14.748.178</u>	<u>11.865.698</u>
Totales	<u>90.438.361</u>	<u>87.436.096</u>

GRUPO SECURITY S.A. Y FILIALES

Nota a los Estados Financieros Intermedios Consolidados No Auditados

Nota 22 - Provisiones corrientes por beneficios a los empleados

	Saldo 30.06.2015 M\$	Saldo 31.12.2014 M\$
Provisión vacaciones	5.252.277	5.347.815
Provisión indemnizaciones	16.069	20.113
Provisiones bonos	415.148	572.348
Provision por otro beneficio	<u>182.952</u>	<u>833.696</u>
Totales	<u>5.866.446</u>	<u>6.773.972</u>

Nota 23 - Otros Pasivos Financieros, No Corrientes

La composición del presente rubro al 30 de junio de 2015 y 31 de diciembre de 2014, es la siguiente:

	Saldo 30.06.2015 M\$	Saldo 31.12.2014 M\$
Obligaciones por bonos en circulación L/P	181.126.460	178.546.475
Bonos subordinados	161.071.368	163.537.237
Reajustes por pagar bonos subordinados	38.412.461	37.106.363
Intereses por pagar bonos subordinados	2.114.156	2.198.459
Diferencia de precio diferida subordinados	(4.867.198)	(5.123.134)
Gastos por bonos subordinados	<u>(47.040)</u>	<u>(49.644)</u>
Totales	<u>377.810.207</u>	<u>376.215.756</u>

GRUPO SECURITY S.A. Y FILIALES

Nota a los Estados Financieros Intermedios Consolidados No Auditados

Nota 23 - Otros Pasivos Financieros, No Corrientes (continuación)

Detalle de bonos al 30 de junio de 2015

Serie	Moneda índice de reajuste	Monto Nominal colocado	Periodicidad		Colocac. Chile o extranjero	Tasa Efectiva	Tasa Nominal	Nombre empresa emisora	País emp. emisora	Garantiz. Si/No	Valor Contable				
			Fecha vencim.	Pago de intereses							Pago de amortiz.	Vencimiento			
											Menor a 1 año	1-3 Años	3-5 Años	Mas de 5 Años	Total
BSECU-L3	UF	3.000.000	15-11-2035	Semestral	Semestral	4,20%	4,20%	Grupo Security S.A.	Chile		-	-	-	74.948.880	74.948.880
BSECU-F	UF	1.250.000	15-06-2038	Semestral	Semestral	4,73%	4,20%	Grupo Security S.A.	Chile		-	-	-	31.228.700	31.228.700
BSECU-K	UF	3.000.000	15-09-2032	Semestral	Semestral	3,80%	3,80%	Grupo Security S.A.	Chile		-	-	-	74.948.880	74.948.880
USECB	UF	1.000.000	01-03-17	Semestral	Semestral	6,85%	6,50%	Banco Security S.A.	Chile		2.223.062	3.608.429	-	-	5.831.491
USECC	UF	500.000	01-01-18	Semestral	Semestral	7,16%	6,50%	Banco Security S.A.	Chile		2.556.244	5.112.489	1.278.122	-	8.946.855
USECD	UF	750.000	01-03-22	Semestral	Semestral	7,38%	6,00%	Banco Security S.A.	Chile		1.422.345	3.105.831	3.489.714	4.830.450	12.848.340
USECE	UF	1.200.000	01-11-27	Semestral	Semestral	4,47%	4,00%	Banco Security S.A.	Chile		2.102.147	4.204.293	4.204.293	16.817.243	27.327.976
USECJ1	UF	2.000.000	01-12-31	Semestral	Semestral	3,00%	3,00%	Banco Security S.A.	Chile		-	3.804.475	5.342.264	37.676.536	46.823.275
USECJ2	UF	3.000.000	01-03-37	Semestral	Semestral	4,05%	4,00%	Banco Security S.A.	Chile		-	-	-	75.443.721	75.443.721
USECJ3	UF	765.000	01-10-38	Semestral	Semestral	4,00%	4,00%	Banco Security S.A.	Chile		-	-	-	19.462.089	19.462.089
Totales											8.303.798	19.835.517	14.314.393	335.356.499	377.810.207

Detalle de bonos al 31 de diciembre de 2014

Serie	Moneda índice de reajuste	Monto Nominal colocado	Periodicidad		Colocac. Chile o extranjero	Tasa Efectiva	Tasa Nominal	Nombre empresa emisora	País emp. emisora	Garantiz. Si/No	Valor Contable				
			Fecha vencim.	Pago de intereses							Pago de amortiz.	Vencimiento			
											Menor a 1 año	1-3 Años	3-5 Años	Mas de 5 Años	Total
BSECU-L3	UF	3.000.000	15-11-35	Semestral	Semestral	3,80%	3,80%	Grupo Security S.A.	Chile	NO	-	-	-	73.881.300	73.881.300
BSECU-F	UF	1.250.000	15-06-38	Semestral	Semestral	4,20%	4,20%	Grupo Security S.A.	Chile	NO	-	-	-	30.783.875	30.783.875
BSECU-K	UF	3.000.000	15-09-32	Semestral	Semestral	4,20%	4,20%	Grupo Security S.A.	Chile	NO	-	-	-	73.881.300	73.881.300
USECB	UF	1.000.000	01-03-17	Semestral	Semestral	6,85%	6,50%	Banco Security S.A.	Chile	NO	2.122.565	4.667.987	-	-	6.790.552
USECC	UF	500.000	01-01-18	Semestral	Semestral	7,16%	6,50%	Banco Security S.A.	Chile	NO	2.516.349	5.032.698	2.516.349	-	10.065.396
USECD	UF	750.000	01-03-22	Semestral	Semestral	7,38%	6,00%	Banco Security S.A.	Chile	NO	1.358.107	2.965.561	3.332.106	5.644.134	13.299.908
USECE	UF	1.200.000	01-11-27	Semestral	Semestral	4,47%	4,00%	Banco Security S.A.	Chile	NO	2.070.554	4.141.108	4.141.108	17.599.776	27.952.546
USECJ1	UF	2.000.000	01-12-31	Semestral	Semestral	3,00%	3,00%	Banco Security S.A.	Chile	NO	-	2.473.138	5.171.075	38.353.444	45.997.657
USECJ2	UF	3.000.000	01-03-37	Semestral	Semestral	4,05%	4,00%	Banco Security S.A.	Chile	NO	-	-	-	74.371.650	74.371.650
USECJ3	UF	665.000	01-10-38	Semestral	Semestral	4,00%	4,00%	Banco Security S.A.	Chile	NO	-	-	-	19.191.572	19.191.572
Totales											8.067.575	19.280.492	15.160.638	333.707.051	376.215.756

GRUPO SECURITY S.A. Y FILIALES

Nota a los Estados Financieros Intermedios Consolidados No Auditados

Nota 24 - Cuentas por Pagar No Corrientes

La composición del presente rubro al 30 de junio de 2015 y 31 de diciembre de 2014, es la siguiente:

	Saldo 30.06.2015 M\$	Saldo 31.12.2014 M\$
Filial Bancaria		
Acreeedores por intermediación	28.077.984	26.050.884
Cuentas y documentos por pagar L/P	22.625.070	25.062.192
Ingresos percibidos por adelantado	486.356	931.000
Operac. no corrientes pendientes de pago	-	622.562
Otros pasivos no corrientes	10.787.211	19.468.123
Otras Filiales		
Operac. no corrientes pendientes de pago	10.124.790	13.955.880
Obligaciones por Leasing L/P	261.073	328.444
Documentos por Pagar L/P	168.391	25.850
Totales	<u>72.530.875</u>	<u>86.444.935</u>

Nota 25 - Cuentas por Pagar a Entidades Relacionadas Corrientes

La composición del presente rubro al 30 de junio de 2015 y 31 de diciembre de 2014, es la siguiente:

RUT	Sociedad	Saldo 30.06.2015 M\$	Saldo 31.12.2014 M\$
96.588.080-1	Principal Cía. de Seguros de Vida Chile S.A.	-	1.438.866
96.683.120-0	Cía. de Seguros Generales Penta Security S.A.	-	176.918
E-0	Otros	-	38.038
	Totales	<u>-</u>	<u>1.653.822</u>

GRUPO SECURITY S.A. Y FILIALES

Nota a los Estados Financieros Intermedios Consolidados No Auditados

Nota 26 - Ingresos y Gastos**a) Ingresos de actividades ordinarias y otros ingresos de operación**

Los ingresos se calculan al valor razonable de la contraprestación cobrada o por cobrar y representarán los importes a cobrar por los bienes entregados y por servicios prestados en el marco ordinario de las operaciones normales de Grupo Security.

Las ventas de bienes se reconocen cuando se han transferido sustancialmente todos los riesgos y ventajas que Grupo Security posee sobre ellos.

Los ingresos ordinarios asociados a la prestación de servicios se reconocerán igualmente, considerando el grado de realización de la prestación del servicio respectivo a la fecha de los estados financieros, siempre y cuando el resultado de la transacción pueda ser estimado con fiabilidad, es decir, que el importe de los ingresos ordinarios pueda valorarse con confiabilidad, que sea probable que la empresa reciba los beneficios económicos derivados de la transacción, que el grado de realización de la transacción, en la fecha del balance, pueda ser valorizado con confiabilidad y que los costos ya incurridos en la prestación, así como los que quedan por incurrir hasta completarla, puedan ser valorizados con confiabilidad.

Los ingresos por intereses se devengan siguiendo un criterio financiero, de acuerdo con IFRS, en función del saldo de capital insoluto estimado de recuperación, es decir neto de provisiones por incobrabilidad, y la tasa de interés efectiva aplicable.

GRUPO SECURITY S.A. Y FILIALES

Nota a los Estados Financieros Intermedios Consolidados No Auditados

Nota 26 - Ingresos y Gastos (continuación)

a) Ingresos de actividades ordinarias y otros ingresos de operación (continuación)

La composición de presente rubro al 30 de junio de 2015 y 2014 es la siguiente:

	Por los 6 meses terminados al		Por los 3 meses terminados al	
	30.06.2015 M\$	30.06.2014 M\$	30.06.2015 M\$	30.06.2014 M\$
Ingresos Factoring	13.518.542	13.827.855	6.795.388	6.257.682
Ingresos Securitizadora	66.388	84.428	22.741	52.841
Ingreso prima directa Vida Security	109.131.722	128.594.779	65.574.387	74.513.603
Otros ingresos por intereses Vida Security	55.678.573	-	26.338.647	(12.805.920)
Comisiones por intermediación de seguros	1.754.667	2.108.551	951.845	1.147.775
Asesorías y servicios inmobiliarios	378.091	522.185	295.030	173.701
Ingresos por asesorías y servicios	1.523.424	519.678	112.170	362.585
Ingresos por ventas	29.286.732	20.767.077	18.543.450	9.433.535
Ingresos por inversiones	3.738.940	30.943.061	3.738.940	30.928.256
Ingresos por arriendos	541.210	8.164.499	495.790	8.115.854
Ingresos por comisiones e intereses	8.815.234	8.012.418	4.557.232	4.193.631
Intereses				
Contratos de retrocompra	62.914	153.012	19.316	87.188
Créditos otorgados a bancos	160.423	354.083	81.510	203.249
Colocaciones comerciales	75.648.318	74.898.539	37.935.691	37.046.103
Colocaciones para vivienda	10.480.140	10.779.426	5.221.892	5.347.865
Colocaciones de consumo	21.780.613	18.403.725	11.148.613	9.435.213
Instrumentos de inversión	8.327.422	7.672.558	4.157.486	4.106.964
Instrumentos financieros para negociación	2.727.696	4.657.057	1.693.895	2.441.524
Otros ingresos por intereses	1.854.951	2.004.504	1.094.884	931.250
Reajustes				
Colocaciones comerciales	16.516.555	31.989.433	15.725.655	17.833.514
Colocaciones para vivienda	7.538.392	16.099.606	7.652.007	9.337.868
Colocaciones de consumo	65.698	136.087	66.409	77.969
Instrumentos de inversión	1.083.474	2.575.976	1.055.411	1.512.346
Instrumentos financieros para negociación	1.452.648	4.027.683	1.444.958	2.370.582
Otros reajustes ganados	38.647	54.984	33.190	48.827
Comisiones				
Préstamos con letras de crédito	21.537	26.706	11.070	13.509
Líneas de crédito y sobregiros	971.445	937.414	491.115	479.928
Avales y cartas de crédito	2.646.434	2.538.553	1.308.951	1.280.207
Servicios de tarjetas	3.433.687	3.055.337	1.748.688	1.619.136
Administración de cuentas	1.365.023	1.285.474	688.137	655.131
Cobranzas, recaudaciones y pagos	4.498.263	3.715.818	2.467.480	1.994.064
Intermediación y manejo de valores	1.277.162	2.741.401	731.572	1.421.593
Inversiones en fondos mutuos u otros	10.194.490	6.252.115	5.351.118	3.274.123
Otras comisiones ganadas	3.863.099	5.497.356	1.975.010	3.912.627
Operaciones Financieras				
Resultado neto instrumentos financieros para negociación	1.300.372	6.573.303	(411.513)	3.705.355
Derivados de negociación	(1.615.944)	2.589.772	1.330.908	2.589.772
Resultado neto instrumentos disponibles para la venta	481.306	715.610	419.736	686.711
Venta de cartera de créditos	(181.473)	456.053	3.319	456.053
Otros ingresos	2.500.097	1.734.750	1.208.228	553.942
Otros Ingresos Operacionales				
Ingresos por bienes recibidos en pago	123.627	293.678	114.833	3.105
Liberación de provisiones por contingencias	456.637	108.514	270.613	94.934
Utilidad por venta de activo fijo	236.061	292.704	150.990	98.220
Arriendos recibidos	101.184	138.503	46.508	75.886
Recuperación de gastos	1.096.880	325.657	521.758	172.210
Intereses penales	112.775	85.512	55.831	41.800
Otros ingresos operacionales leasing	70.929	375.286	60.805	334.794
Otros ingresos	4.398.147	2.143.754	3.481.193	(143.108)
Totales	409.523.152	429.234.474	236.782.887	236.473.997

GRUPO SECURITY S.A. Y FILIALES

Nota a los Estados Financieros Intermedios Consolidados No Auditados

Nota 26 - Ingresos y Gastos (continuación)

b) Costos de Ventas

El rubro de costos de ventas se encuentra compuesto por los siguientes conceptos:

	Por los 6 meses terminados al		Por los 3 meses terminados al	
	30.06.2015 M\$	30.06.2014 M\$	30.06.2015 M\$	30.06.2014 M\$
Costos de ventas Factoring	4.194.983	5.392.494	2.272.835	2.550.402
Costos de venta Inmobiliaria	18.255.551	7.842.782	12.652.451	3.398.841
Costos de Vida Security	132.600.091	141.592.977	75.038.111	84.635.913
Costos de ventas otras filiales	3.612.876	5.335.238	1.734.852	2.863.039
Comisiones, intereses y reajustes	78.467	224.485	39.285	190.571
Otras comisiones	262.468	224.627	373.735	126.986
Otros costos	1.578	1.711.742	(32.281)	877.311
Intereses				
Depósitos a la vista	287.119	169.675	139.356	82.599
Contratos de retrocompra	783.232	1.501.176	390.056	782.404
Depósitos y captaciones a plazo	36.177.134	45.570.379	18.221.179	21.670.155
Obligaciones con bancos	413.173	554.587	207.687	247.086
Instrumentos de deuda emitidos	21.030.809	19.069.229	10.650.134	9.835.256
Otras obligaciones financieras	255.698	276.298	122.639	137.193
Otros gastos por intereses o reajustes	18.518	126.353	3.687	94.233
Reajustes				
Depósitos a la vista	26.699	36.415	11.447	26.056
Depósitos y captaciones a plazo	4.192.318	11.406.033	4.352.791	6.315.724
Instrumentos de deuda emitidos	16.835.613	30.352.342	16.941.327	18.033.459
Otras obligaciones financieras	242.822	610.972	248.541	352.384
Otros gastos por intereses o reajustes	1.326	1.672	1.326	1.276
Comisiones				
Comisiones por operación con valores	290.357	127.875	198.222	72.731
Otras comisiones	3.890.732	4.726.516	2.290.478	2.371.648
Provisiones				
Colocaciones comerciales	12.740.744	10.529.505	6.526.198	4.370.008
Colocaciones para vivienda	284.255	183.311	96.828	57.843
Colocaciones de consumo	3.689.892	2.519.242	1.942.400	1.342.103
Créditos otorgados a bancos	(14.178)	(305.807)	(5.913)	(451.152)
Créditos contingentes	762.279	395.622	429.424	373.923
Recuperación de créditos castigados	(1.663.055)	(1.882.596)	(971.785)	(1.229.553)
Otros costos de venta				
Otros costos de venta	2.788.443	1.685.858	1.588.548	1.070.961
Totales	262.039.944	289.979.002	155.463.558	160.199.400

GRUPO SECURITY S.A. Y FILIALES

Nota a los Estados Financieros Intermedios Consolidados No Auditados

Nota 26 - Ingresos y Gastos (continuación)

c) Otros Gastos por Función

El rubro de otros gastos por función se encuentra compuesto por los siguientes conceptos:

	Por los 6 meses terminados al		Por los 3 meses terminados al	
	30.06.2015 M\$	30.06.2014 M\$	30.06.2015 M\$	30.06.2014 M\$
Gastos varios	1.746.510	4.508.936	992.833	3.233.253
Gastos administración línea seguros	109.112	102.828	109.112	51.524
Pérdida fondo mutuo	-	-	-	(420)
Prov. sobre bienes recibidos en pago	1.538.701	143.132	448.280	99.163
Provisión riesgo país	115.685	93.838	29.659	92.334
Otras provisiones por contingencias	931.135	481.800	931.135	196.800
Deterioro	-	792.583	-	579.584
Totales	4.441.143	6.123.117	2.511.019	4.252.238

d) Otros Ingresos

El rubro de otros ingresos por función se encuentra compuesto por los siguientes conceptos:

	Por los 6 meses terminados al		Por los 3 meses terminados al	
	30.06.2015 M\$	30.06.2014 M\$	30.06.2015 M\$	30.06.2014 M\$
Intereses ganados	587.730	35.517	310.089	30.360
Utilidad depósitos a plazo	3.031	116.918	(7.978)	57.810
Utilidad fondo mutuo	43.521	234.779	39.562	114.912
Otros ingresos operaciones financieras	9.373	11.727	2.704	4.787
Percibido por acciones y derechos en otras sociedades	201.955	114.159	201.775	(280.441)
Otros ingresos	683.538	657.039	346.890	657.039
Totales	1.529.148	1.170.139	893.042	584.467

GRUPO SECURITY S.A. Y FILIALES

Nota a los Estados Financieros Intermedios Consolidados No Auditados

Nota 27 - Gastos de administración

El rubro de gastos de administración se encuentra compuesto por los siguientes conceptos:

	Por los 6 meses terminados al		Por los 3 meses terminados al	
	30.06.2015 M\$	30.06.2014 M\$	30.06.2015 M\$	30.06.2014 M\$
Remuneraciones	43.517.470	41.623.522	21.511.307	20.943.546
Asesorías	1.893.254	614.467	1.123.027	421.015
Gastos de mantención	3.489.679	2.481.452	1.837.940	1.074.939
Útiles de oficinas	331.579	341.815	156.900	(239.306)
Depreciación y amortización	4.211.261	4.628.445	1.378.962	2.479.712
Arriendos	3.295.786	3.160.282	1.692.297	2.064.548
Seguros	380.823	218.439	(10.335)	140.885
Gastos de informática y comunicaciones	3.798.250	4.796.735	1.783.034	2.452.281
Servicios subcontratados	6.551.374	1.828.348	4.874.522	837.516
Gastos del directorio	691.202	666.241	(84.522)	436.259
Publicidad y propaganda	3.436.908	3.732.354	1.591.231	1.953.607
Impuestos, contribuciones y aportes a la SBIF	1.384.528	1.456.157	155.874	505.555
Provisión de colocación	1.135.153	1.296.614	101.414	691.214
Provisiones varias	1.470.118	2.298.359	(617.974)	1.887.138
Gastos generales	12.009.873	10.052.490	8.140.084	4.513.081
Totales	87.597.258	79.195.720	43.633.761	40.161.990

Nota 28- Remuneraciones y Gastos del Personal

Las remuneraciones en gastos del personal corresponden a los gastos devengados en el ejercicio por remuneraciones y compensaciones de saldos a los empleados.

El gasto al 30 de junio de 2015 y 2014 es el siguiente:

	Por los 6 meses terminados al		Por los 3 meses terminados al	
	30.06.2015 M\$	30.06.2014 M\$	30.06.2015 M\$	30.06.2014 M\$
Sueldos y salarios	35.110.303	35.008.786	20.427.766	17.221.767
Beneficios a los empleados	8.407.167	6.614.736	1.083.541	3.721.779
Totales	43.517.470	41.623.522	21.511.307	20.943.546

	Por los 6 meses terminados al		Por los 3 meses terminados al	
	30.06.2015 M\$	30.06.2014 M\$	30.06.2015 M\$	30.06.2014 M\$
Remuneraciones al personal Clave de la Gerencia	10.595.326	8.364.121	3.556.699	4.137.932

GRUPO SECURITY S.A. Y FILIALES

Nota a los Estados Financieros Intermedios Consolidados No Auditados

Nota 29 – Instrumentos Financieros

De acuerdo a lo mencionado en los puntos 2.5 de Medición al Valor Razonable y 2.13 de Valorización de Instrumentos Financieros, contenidos en la Nota 2 de Bases de Preparación y Presentación de los Estados Financieros Consolidados y Criterios Contables Aplicados, los activos financieros se reconocen en los Estados Financieros Consolidados cuando se lleve a cabo su adquisición y se registran inicialmente a su valor razonable, incluyendo en general, los costos asociados a dicha compra.

De acuerdo a las categorías de instrumentos financieros podemos encontrar al 30 de junio de 2015 y 31 de diciembre de 2014 los siguientes valores libro versus sus valores de mercado.

	30.06.2015		31.12.2014	
	M\$ Valor Libro	M\$ Valor Razonable	M\$ Valor Libro	M\$ Valor Razonable
Activos Financieros				
Efectivo y Equivalentes al Efectivo				
Disponible	391.528.404	391.528.404	341.631.558	341.631.558
Equivalentes al efectivo	52.122.451	52.122.451	49.086.751	49.086.751
Totales	443.650.855	443.650.855	390.718.309	390.718.309
Otros Activos Financieros Corriente				
Inversiones disponibles para la venta	415.242.305	415.242.305	394.078.860	394.078.860
Instrumentos para negociación	200.779.336	200.779.336	231.287.724	231.287.724
Activos de cobertura	102.386.161	102.386.161	90.708.701	90.708.701
Otros activos financieros	1.816.469.031	1.816.469.031	1.753.084.044	1.753.084.044
Totales	2.534.876.833	2.534.876.833	2.469.159.329	2.469.159.329
Cuentas por Cobrar				
Deudores com. y otras por cobrar corriente	4.176.781.608	4.176.781.608	4.086.211.287	4.086.211.287
Ctas. por cobrar a ent. relac. corriente	55.778.761	55.778.761	61.999.704	61.999.704
Totales	4.232.560.369	4.232.560.369	4.148.210.991	4.148.210.991
Propiedad de Inversión				
Propiedad de inversión (*)	108.899.292	148.378.531	115.871.203	192.243.162
Totales	108.899.292	148.378.531	115.871.203	192.243.162

GRUPO SECURITY S.A. Y FILIALES

Nota a los Estados Financieros Intermedios Consolidados No Auditados

Nota 29 – Instrumentos Financieros (continuación)

	30.06.2015		31.12.2014	
	M\$ Valor Libro	M\$ Valor Razonable	M\$ Valor Libro	M\$ Valor Razonable
Pasivos Financieros				
Otros Pasivos Financieros				
Otros pasivos financieros, corriente	4.602.361.355	4.602.361.355	4.505.002.878	4.505.002.878
Otros pasivos financieros, no corriente	377.810.207	377.810.207	376.215.756	376.215.756
Totales	4.980.171.562	4.980.171.562	4.881.218.634	4.881.218.634
Cuentas por Pagar				
Ctas. por pagar com. y otras por pagar, corriente	1.944.505.635	1.944.505.635	1.868.798.958	1.868.798.958
Cuentas por pagar a entidades relacion., corriente	-	-	1.653.822	1.653.822
Ctas. por pagar, no corriente	72.530.875	72.530.875	86.444.935	86.444.935
Totales	2.017.036.510	2.017.036.510	1.956.897.715	1.956.897.715

(*) Las Propiedades de Inversión se presentan utilizando el modelo del costo corregido monetariamente, de acuerdo lo estipulado por la Norma de Carácter General N°316 de Valorización de Inversiones Inmobiliarias de la Superintendencia de Valores y Seguros, norma que es aplicable al giro asegurador. Este criterio difiere del costo aplicado por IFRS fundamentalmente por la actualización monetaria que permite dicha norma de carácter general. De acuerdo a dicho modelo estas propiedades se registran al costo corregido menos la depreciación acumulada posterior y menos las pérdidas acumuladas por deterioro de valor.

La depreciación es determinada, aplicando el método lineal sobre el costo de las propiedades de inversión, menos su valor residual, entendiéndose que los terrenos sobre los que se encuentran construidos los edificios y otras construcciones tienen una vida útil indefinida y que, por tanto, no son objeto de depreciación.

El valor de mercado de referencia es determinado en función de tasaciones efectuadas por expertos tasadores (Nivel 2).

GRUPO SECURITY S.A. Y FILIALES

Nota a los Estados Financieros Intermedios Consolidados No Auditados

Nota 29 – Instrumentos Financieros (continuación)

Las jerarquizaciones del valor razonable se encuentran en el punto 2.5 de la Nota 2 de Bases de preparación y presentación de los Estados Financieros Consolidados y criterios contables aplicados y a nivel de activos y pasivos financieros son los siguientes:

	30.06.2015			
	M\$ Nivel 1	M\$ Nivel 2	M\$ Nivel 3	M\$ Total
Activos Financieros				
Efectivo y Equivalentes al Efectivo				
Disponibles	391.528.404	-	-	391.528.404
Equivalentes al efectivo	52.122.451	-	-	52.122.451
Totales	443.650.855	-	-	443.650.855
Otros Activos Financieros Corriente				
Inversiones disponibles para la venta	-	415.242.305	-	415.242.305
Instrumentos para negociación	-	200.779.336	-	200.779.336
Activos de cobertura	-	102.386.161	-	102.386.161
Otros activos financieros	-	1.816.469.031	-	1.816.469.031
Totales	-	2.534.876.833	-	2.534.876.833
Pasivos Financieros				
Otros Pasivos Financieros				
Otros pasivos financieros, corriente	-	4.602.361.355	-	4.602.361.355
Otros pasivos financieros, no corriente	-	377.810.207	-	377.810.207
Totales	-	4.980.171.562	-	4.980.171.562
	31.12.2014			
	M\$ Nivel 1	M\$ Nivel 2	M\$ Nivel 3	M\$ Total
Activos Financieros				
Efectivo y Equivalentes al Efectivo				
Disponibles	341.631.558	-	-	341.631.558
Equivalentes al efectivo	49.086.751	-	-	49.086.751
Totales	390.718.309	-	-	390.718.309
Otros Activos Financieros Corriente				
Inversiones disponibles para la venta	-	394.078.860	-	394.078.860
Instrumentos para negociación	-	231.287.724	-	231.287.724
Activos de cobertura	-	90.708.701	-	90.708.701
Otros activos financieros	-	1.753.084.044	-	1.753.084.044
Totales	-	2.469.159.329	-	2.469.159.329
Pasivos Financieros				
Otros Pasivos Financieros				
Otros pasivos financieros, corriente	-	4.505.002.878	-	4.505.002.878
Otros pasivos financieros, no corriente	-	376.215.756	-	376.215.756
Totales	-	4.881.218.634	-	4.881.218.634

GRUPO SECURITY S.A. Y FILIALES

Nota a los Estados Financieros Intermedios Consolidados No Auditados

Nota 30 - Moneda Extranjera

	Saldo 30.06.2015 M\$	Saldo 31.12.2014 M\$
Activos corrientes		
Efectivo y equivalentes al efectivo	443.650.855	390.718.309
USD	97.973.570	133.168.856
EURO	13.098.459	18.796.559
UF	-	-
Peso Chileno	330.085.282	231.595.965
Otras	2.493.544	7.156.929
Otros activos financieros corrientes	2.534.876.833	2.469.159.329
USD	416.892.589	450.663.106
EURO	-	5.227
UF	1.513.712.854	1.165.584.352
Peso Chileno	577.302.801	838.449.342
Otras	26.968.589	14.457.302
Otros activos no financieros, corriente	22.754.232	24.994.886
USD	-	60.675
EURO	-	-
UF	-	354.103
Peso Chileno	21.608.773	24.036.892
Otras	1.145.459	543.216
Deudores comerciales y otras cuentas por cobrar corrientes	4.176.781.608	4.086.211.287
USD	475.572.338	432.251.198
EURO	5.221.836	7.323.468
UF	1.651.080.138	150.586.899
Peso Chileno	2.041.115.095	3.446.421.459
Otras	3.792.201	49.628.263
Cuentas por cobrar a entidades relacionadas, corrientes	55.778.761	61.999.704
USD	-	-
EURO	-	-
UF	11.367.783	-
Peso Chileno	44.410.978	61.999.704
Otras	-	-
Inventarios	34.459.603	47.650.493
USD	-	-
EURO	-	-
UF	-	-
Peso Chileno	34.459.603	47.650.493
Otras	-	-
Activos por impuesto corrientes	11.065.976	20.155.249
USD	-	-
EURO	-	-
UF	-	-
Peso Chileno	11.022.307	19.906.525
Otras	43.669	248.724
Activos no corrientes clasificados como mantenidos para la venta	2.278.197	1.009.016
USD	-	-
EURO	-	-
UF	-	-
Peso Chileno	2.278.197	1.009.016
Otras	-	-
Totales Activos Corrientes	7.281.646.065	7.101.898.273
USD	990.438.497	1.016.143.835
EURO	18.320.295	26.125.254
UF	3.176.160.775	1.316.525.354
Peso Chileno	3.062.283.036	4.671.069.396
Otras	34.443.462	72.034.434

GRUPO SECURITY S.A. Y FILIALES

Nota a los Estados Financieros Intermedios Consolidados No Auditados

Nota 30 - Moneda Extranjera (continuación)

	Saldo 30.06.2015 M\$	Saldo 31.12.2014 M\$
Activos No corrientes		
Otros activos no financieros no corrientes	74.269.168	85.711.973
USD	8.712.853	1.377.337
EURO	-	369.070
UF	-	-
Peso Chileno	65.556.315	83.925.720
Otras	-	39.846
Inversiones contabilizadas utilizando el método de la participación	12.581.398	12.671.512
USD	-	-
EURO	-	-
UF	-	-
Peso Chileno	12.581.398	12.671.512
Otras	-	-
Activos intangibles distintos de la plusvalía	57.739.459	54.003.258
USD	-	-
EURO	-	-
UF	-	-
Peso Chileno	57.737.820	54.002.682
Otras	1.639	576
Plusvalía	114.665.121	114.677.640
USD	-	-
EURO	-	-
UF	-	-
Peso Chileno	113.523.260	113.523.260
Otras	1.141.861	1.154.380
Propiedades, planta y equipo	84.225.513	73.526.559
USD	-	-
EURO	-	-
UF	1.373.550	-
Peso Chileno	81.129.033	71.731.646
Otras	1.722.930	1.794.913
Propiedad de inversión	108.899.292	115.871.203
USD	-	-
EURO	-	-
UF	-	-
Peso Chileno	108.899.292	115.871.203
Otras	-	-
Activos por impuestos diferidos	115.092.335	110.483.144
USD	-	-
EURO	-	-
UF	-	-
Peso Chileno	115.090.966	110.466.623
Otras	1.369	16.521
Totales de Activos no Corrientes	567.472.286	566.945.289
USD	8.712.853	1.377.337
EURO	-	369.070
UF	1.373.550	-
Peso Chileno	554.518.084	562.192.646
Otras	2.867.799	3.006.236

GRUPO SECURITY S.A. Y FILIALES

Nota a los Estados Financieros Intermedios Consolidados No Auditados

Nota 30 - Moneda Extranjera (continuación)

	Hasta 90 días		91 días a 1 año		1 año a más		AJUSTES		TOTAL	
	Saldo 30.06.2015 M\$	Saldo 31.12.2014 M\$	Saldo 30.06.2015 M\$	Saldo 31.12.2014 M\$	Saldo 30.06.2015 M\$	Saldo 31.12.2014 M\$	Saldo 30.06.2015 M\$	Saldo 31.12.2014 M\$	Saldo 30.06.2015 M\$	Saldo 31.12.2014 M\$
Pasivos Corrientes										
Otros pasivos financieros corrientes	2.293.609.813	2.199.605.173	1.329.811.531	1.310.940.084	1.010.726.789	1.017.500.243	(31.786.778)	(23.042.622)	4.602.361.355	4.505.002.878
USD	536.264.910	422.061.458	208.806.560	204.449.656	23.999.218	18.075.771	-	-	769.070.688	644.586.885
EURO	13.223.367	14.070.532	302.858	43.841	62.251	129.169	-	-	13.588.476	14.243.542
UF	182.806.460	130.010.573	283.106.642	308.828.674	912.035.300	926.551.211	-	-	1.377.948.402	1.365.390.458
Peso Chileno	1.561.265.194	1.631.278.464	836.057.062	797.617.913	74.630.020	72.744.092	(31.786.778)	(23.042.622)	2.440.165.498	2.478.597.847
Otras	49.882	2.184.146	1.538.409	-	-	-	-	-	1.588.291	2.184.146
Cuentas por pagar comerciales y otras cuentas por pagar	50.268.185	1.875.395.499	1.893.802.961	581.863	-	-	434.489	(7.178.404)	1.944.505.635	1.868.798.958
USD	-	1.097.620	28.465.223	-	-	-	-	-	28.465.223	1.097.620
EURO	-	-	6.095.925	-	-	-	-	-	6.095.925	-
UF	-	4.494	1.770.122.402	27.731	-	-	-	-	1.770.122.402	32.225
Peso Chileno	48.473.025	1.873.198.437	89.119.411	554.132	-	-	434.489	(7.178.404)	138.026.925	1.866.574.165
Otras	1.795.160	1.094.948	-	-	-	-	-	-	1.795.160	1.094.948
Cuentas por pagar a entidades relacionadas, corrientes	253.002	4.135.410	12.966.940	13.344.378	-	-	(13.219.942)	(15.825.966)	-	1.653.822
USD	-	-	-	-	-	-	-	-	-	-
EURO	-	-	-	-	-	-	-	-	-	-
UF	-	-	12.966.940	13.279.880	-	-	(12.966.940)	(13.279.880)	-	-
Peso Chileno	253.002	4.135.410	-	64.498	-	-	(253.002)	(2.546.086)	-	1.653.822
Otras	-	-	-	-	-	-	-	-	-	-
Otras provisiones a corto plazo	96.952.414	100.984.730	3.105.678	3.216.939	-	-	(9.619.731)	(16.765.573)	90.438.361	87.436.096
USD	-	-	-	-	-	-	-	-	-	-
EURO	-	-	-	-	-	-	-	-	-	-
UF	518.013	552.584	139.374	103.125	-	-	-	-	657.387	655.709
Peso Chileno	96.339.364	100.275.290	2.966.304	3.113.814	-	-	(9.619.731)	(16.765.573)	89.685.937	86.623.531
Otras	95.037	156.856	-	-	-	-	-	-	95.037	156.856
Pasivos por impuestos corrientes	10.903.277	21.621.883	1.867.770	1.142.422	1.099.573	565.280	-	-	13.870.620	23.329.585
USD	-	-	-	-	-	-	-	-	-	-
EURO	-	-	-	-	-	-	-	-	-	-
UF	-	-	-	-	-	-	-	-	-	-
Peso Chileno	10.903.277	21.375.166	1.721.212	1.142.422	1.099.573	565.280	-	-	13.724.062	23.082.868
Otras	-	246.717	146.558	-	-	-	-	-	146.558	246.717
Provisiones corrientes por beneficio a los empleados	4.764.209	6.512.281	1.102.237	261.691	-	-	-	-	5.866.446	6.773.972
USD	-	-	-	-	-	-	-	-	-	-
EURO	-	-	-	-	-	-	-	-	-	-
UF	-	-	-	-	-	-	-	-	-	-
Peso Chileno	4.764.209	6.458.549	1.031.616	261.691	-	-	-	-	5.795.825	6.720.240
Otras	-	53.732	70.621	-	-	-	-	-	70.621	53.732
Otros pasivos no financieros corrientes	96.239.304	95.717.865	17.839.219	17.495.840	-	-	(1.083.935)	(2.233.302)	112.994.588	110.980.404
USD	5.713.877	3.001.249	-	-	-	-	-	-	5.713.877	3.001.249
EURO	247.024	416.136	-	-	-	-	-	-	247.024	416.136
UF	3.346.319	4.610.030	2.430.908	1.894.665	-	-	-	-	5.777.227	6.504.695
Peso Chileno	85.613.521	87.361.360	15.408.311	15.601.175	-	-	(1.083.935)	(2.233.302)	99.937.897	100.729.233
Otras	1.318.563	329.090	-	-	-	-	-	-	1.318.563	329.091
Totales Pasivos Corrientes	2.552.990.204	4.303.972.841	3.260.496.336	1.346.983.217	1.011.826.362	1.018.065.523	(55.275.897)	(65.045.867)	6.770.037.005	6.603.975.715
USD	541.978.787	426.160.327	237.271.783	204.449.656	23.999.218	18.075.771	-	-	803.249.788	648.685.754
EURO	13.470.391	14.486.668	6.398.783	43.841	62.251	129.169	-	-	19.931.425	14.659.678
UF	186.670.792	135.177.681	2.068.766.266	324.134.075	912.035.300	926.551.211	(12.966.940)	(13.279.880)	3.154.505.418	1.372.583.088
Peso Chileno	1.807.611.592	3.724.082.676	946.303.916	818.355.645	75.729.593	73.309.372	(42.308.957)	(51.765.987)	2.787.336.144	4.563.981.706
Otras	3.258.642	4.065.489	1.755.588	-	-	-	-	-	5.014.230	4.065.489

GRUPO SECURITY S.A. Y FILIALES

Nota a los Estados Financieros Intermedios Consolidados No Auditados

Nota 30 - Moneda Extranjera (continuación)

	Hasta 1 año		Más de 1 a 3 años		Más de 3 años a 5 años		Más de 5 años		AJUSTES		TOTAL	
	Saldo 30.06.2015 M\$	Saldo 31.12.2014 M\$	Saldo 30.06.2015 M\$	Saldo 31.12.2014 M\$	Saldo 30.06.2015 M\$	Saldo 31.12.2014 M\$	Saldo 30.06.2015 M\$	Saldo 31.12.2014 M\$	Saldo 30.06.2015 M\$	Saldo 31.12.2014 M\$	Saldo 30.06.2015 M\$	Saldo 31.12.2014 M\$
Pasivos no corrientes												
Otros pasivos financieros no corrientes	3.072.968	2.971.913	8.730.829	8.595.663	19.835.517	19.280.490	349.670.893	348.867.690	(3.500.000)	(3.500.000)	377.810.207	376.215.756
USD	-	-	-	-	-	-	-	-	-	-	-	-
EURO	-	-	-	-	-	-	-	-	-	-	-	-
UF	3.072.968	2.971.913	5.230.829	5.095.663	19.835.517	19.280.490	349.670.893	348.867.690	-	-	377.810.207	376.215.756
Peso Chileno	-	-	3.500.000	3.500.000	-	-	-	-	(3.500.000)	(3.500.000)	-	-
Otras	-	-	-	-	-	-	-	-	-	-	-	-
Cuentas por cobrar no corrientes	61.444.829	71.255.384	10.554.254	15.055.610	531.792	133.941	-	-	-	-	72.530.875	86.444.935
USD	452.877	13.676.087	-	-	-	-	-	-	-	-	452.877	13.676.087
EURO	89.027	762.596	-	-	-	-	-	-	-	-	89.027	762.596
UF	-	-	-	-	-	-	-	-	-	-	-	-
Peso Chileno	60.902.925	56.772.228	10.293.181	14.727.166	531.792	133.941	-	-	-	-	71.727.898	71.633.335
Otras	-	44.473	261.073	328.444	-	-	-	-	-	-	261.073	372.917
Pasivos por impuestos diferidos	17.058.079	11.268.706	59.608.923	59.903.721	-	-	-	-	-	-	76.667.002	71.172.427
USD	-	-	-	-	-	-	-	-	-	-	-	-
EURO	-	-	-	-	-	-	-	-	-	-	-	-
UF	-	-	-	-	-	-	-	-	-	-	-	-
Peso Chileno	17.058.079	11.268.706	59.323.837	59.536.688	-	-	-	-	-	-	76.381.916	70.805.394
Otras	-	-	285.086	367.033	-	-	-	-	-	-	285.086	367.033
Total Pasivos no corrientes	81.575.876	85.496.003	78.894.006	83.554.994	20.367.309	19.414.431	349.670.893	348.867.690	(3.500.000)	(3.500.000)	527.008.084	533.833.118
USD	452.877	13.676.087	-	-	-	-	-	-	-	-	452.877	13.676.087
EURO	89.027	762.596	-	-	-	-	-	-	-	-	89.027	762.596
UF	3.072.968	2.971.913	5.230.829	5.095.663	19.835.517	19.280.490	349.670.893	348.867.690	-	-	377.810.207	376.215.756
Peso Chileno	77.961.004	68.040.934	73.117.018	77.763.854	531.792	133.941	-	-	(3.500.000)	(3.500.000)	148.109.814	142.438.729
Otras	-	44.473	546.159	695.477	-	-	-	-	-	-	546.159	739.950

GRUPO SECURITY S.A. Y FILIALES

Nota a los Estados Financieros Intermedios Consolidados No Auditados

Nota 31 - Ganancia por Acción

En el siguiente cuadro se detalla la ganancia o pérdida por acción generada en los ejercicios informados:

	Por los 6 meses terminados al		Por los 3 meses terminados al	
	30 de junio de 2015	30 de junio de 2014	30 de junio de 2015	30 de junio de 2014
Ganancias por acción	\$	\$	\$	\$
Ganancia por acción básica				
Ganancia por acción básica en operaciones continuadas	13,7289	11,4971	8,0654	6,2194
Ganancia por acción básica en operaciones discontinuadas	0,0000	0,00000	0,0000	0,0000
Ganancia por acción básica	13,7289	11,4971	8,0654	6,2194

Nota 32 - Segmento de Negocios

Grupo Security S.A. es la Sociedad Matriz de un conglomerado de empresas diversificado, presente en los principales sectores de la industria financiera nacional.

El conglomerado se encuentra estructurado en cuatro áreas de negocio principales, agrupando en cada una de ellas de manera integrada las Filiales y divisiones que comparten objetivos de negocios comunes. Estas áreas son financiamiento, seguros, inversiones y administración de activos, y servicios complementarios.

En el área de negocio de financiamiento se encuentra Banco Security y Factoring Security quienes prestan servicios de financiamiento a empresas y personas.

En el área de negocios de seguros la Filial Vida Security y la Compañía de Seguros Generales Penta Security operan en la industria de seguros de vida y seguros generales, respectivamente, así como Corredora de Seguros Security opera en la industria de corredores de seguros, en tanto Europ Assistance opera en el rubro de Asistencia.

En el área de negocios de inversiones Valores Security Corredores de Bolsa, Administradora General de Fondos Security, Valores Cruz del Sur Corredores de Bolsa, Asesorías Security y Securitizadora Security, complementan la oferta de servicios financieros del Grupo Security, desarrollando y distribuyendo productos financieros especializados y entregando servicios personalizados en materia de inversiones y administración de activos.

GRUPO SECURITY S.A. Y FILIALES

Nota a los Estados Financieros Intermedios Consolidados No Auditados

Nota 32 - Segmento de Negocios (continuación)

El área de negocios de servicios comprende las actividades dedicadas al negocio inmobiliario con la filial Inmobiliaria Security y la agencia de viajes y turismo Travel Security.

El área de apoyo corporativo, comprende las filiales, Mandatos Security, Global Gestión y Servicios Security, las cuales están dedicadas a ser la fuerza de ventas de nuestra área de financiamiento, a su vez, Capital S.A. provee una serie de servicios, tales como Contabilidad, Riesgos de Negocios y Contraloría, Cultura Corporativa, Estudios y Servicios Corporativos en Tecnología que provee el desarrollo y apoyo tecnológico requerido por todas las empresas del Grupo Security. Además, se incluye en esta área de apoyo a la matriz Grupo Security.

Grupo Security revela información por segmento de acuerdo con lo indicado en NIIF 8, “Segmento de Operaciones” que establece las normas para informar respecto de los segmentos operativos y revelaciones relacionadas para servicios financieros y otros.

La Administración de Grupo Security utiliza con regularidad los modelos de Estado de Situación Financiera Clasificado y Estado de Resultados por Función para analizar y tomar decisiones de operación, por lo tanto, al segmentar sus unidades de negocio sólo prepara dichos modelos, los cuales se detallan a continuación:

GRUPO SECURITY S.A. Y FILIALES

Nota a los Estados Financieros Intermedios Consolidados No Auditados

Nota 32 - Segmento de Negocios (continuación)

a) Estado de Situación Financiera Clasificado por Segmentos al 30 de junio de 2015.

	FINANCIAMIENTO	INVERSIONES	SEGUROS	SERVICIOS	APOYO CORPORATIVO	AJUSTES	TOTALES
	M\$	M\$	M\$	M\$	M\$	M\$	M\$
Estado de Situación Financiera							
Activos							
Total de activos corrientes	5.120.059.927	144.121.784	1.940.774.579	86.068.001	61.384.906	(70.763.132)	7.281.646.065
Total de activos no corrientes	221.849.157	26.160.980	251.289.705	9.894.829	800.540.957	(742.263.342)	567.472.286
Total de activos	5.341.909.084	170.282.764	2.192.064.284	95.962.830	861.925.863	(813.026.474)	7.849.118.351
Estado de Situación Financiera							
Pasivos							
Total de pasivos corrientes	4.669.465.841	50.772.190	1.965.450.442	56.063.994	95.367.936	(67.083.398)	6.770.037.005
Total de pasivos no corrientes	236.066.504	43.743.327	64.542.974	4.464.367	181.692.435	(3.501.523)	527.008.084
Total de pasivos	4.905.532.345	94.515.517	2.029.993.416	60.528.361	277.060.371	(70.584.921)	7.297.045.089

Nota: la información presentada en el estado de situación financiera por segmentos difiere de los Estados Financieros propios de cada filial, debido a que estas incluyen ajustes de consolidación y ajustes para la presentación de los estados situación por Segmentos.

GRUPO SECURITY S.A. Y FILIALES

Nota a los Estados Financieros Intermedios Consolidados No Auditados

Nota 32 - Segmento de Negocios (continuación)

b) Estado de Resultados por Función Segmentado al 30 de junio de 2015.

	FINANCIAMIENTO	INVERSIONES	SEGUROS	SERVICIOS	APOYO CORPORATIVO	AJUSTES	TOTALES
	M\$	M\$	M\$	M\$	M\$	M\$	M\$
Estado de Resultados							
Ganancia (pérdida)							
Ingresos de actividades ordinarias	180.052.611	20.095.507	172.303.189	37.045.622	14.549.023	(14.522.800)	409.523.152
Costo de Ventas	(101.165.020)	(4.863.510)	(132.333.206)	(21.660.893)	(2.017.315)	-	(262.039.944)
Ganancia bruta	78.887.591	15.231.997	39.969.983	15.384.729	12.531.708	(14.522.800)	147.483.208
Otros ingresos	11.616	212.669	496.793	197.725	610.345	-	1.529.148
Gastos de administración	(46.845.908)	(8.474.316)	(19.891.288)	(7.797.844)	(19.110.702)	14.522.800	(87.597.258)
Otros gastos, por función	(2.846.743)	(718.591)	(94.148)	(105.563)	(676.098)	-	(4.441.143)
Otras ganancias (pérdidas)	-	333.500	2.786.376	310.757	377.079	-	3.807.712
Ganancia (pérdida) de actividades operacionales	29.206.556	6.585.259	23.267.716	7.989.804	(6.267.668)	-	60.781.667
Ingresos financieros	-	-	9.190	-	(9.190)	-	-
Costos financieros	-	(136)	(179.531)	(763.582)	(5.814.022)	-	(6.757.271)
Participación en las ganancias (pérdidas) de asociados utilizando el método de la participación	-	-	334.821	(4.328)	(162.071)	124.857	293.279
Diferencia de cambio	3.360.294	227.087	658.998	423.302	(172.133)	-	4.497.548
Resultado por unidades de reajuste	7.300	6.156	(2.503.510)	(7.056)	(2.371.232)	-	(4.868.342)
Ganancias (pérdidas) que surgen de la diferencia entre el valor libro anterior y el valor justo de activos financieros reclasificados medidos a valor razonable	3.608.947	522.329	-	-	-	-	4.131.276
Ganancia (pérdida), antes de impuestos	36.183.097	7.340.695	21.587.684	7.638.140	(14.796.316)	124.857	58.078.157
Gastos por impuestos a las ganancias, operaciones continuadas	(6.612.941)	(1.310.598)	(3.956.328)	(1.880.653)	1.624.700	-	(12.135.820)
Ganancia (pérdida) procedente de operaciones continuadas	29.570.156	6.030.097	17.631.356	5.757.487	(13.171.616)	124.857	45.942.337
Ganancia (pérdida)	29.570.156	6.030.097	17.631.356	5.757.487	(13.171.616)	124.857	45.942.337
Ganancia (pérdida), atribuible a							
Ganancia (pérdida), atribuibles a los propietarios de la controladora	29.570.156	6.017.555	17.173.332	4.812.734	(13.171.616)	122.763	44.524.924
Ganancia (pérdida), atribuibles a participaciones no controladoras	-	12.542	458.024	944.753	-	2.094	1.417.413
Ganancia (Pérdida)	29.570.156	6.030.097	17.631.356	5.757.487	(13.171.616)	124.857	45.942.337

Nota: la información presentada en el estado consolidado de resultados por segmentos difiere de la presentada en los Estados Financieros propios de cada filial, debido a que éstas incluyen ajustes de consolidación y ajustes para la presentación de los estados consolidados de resultados por Segmentos. Los Resultados de Banco Security, incluido en el Área de Financiamiento, no consideran las utilidades devengadas por sus filiales Valores Security y Administradora General de Fondos Security, las cuales son reflejadas integralmente en el Área de Inversiones.

La columna "APOYO CORPORATIVO" no corresponde a un segmento de negocios, sino a los gastos de apoyo y/o gastos de la matriz Grupo.

GRUPO SECURITY S.A. Y FILIALES

Nota a los Estados Financieros Intermedios Consolidados No Auditados

Nota 32 - Segmento de Negocios (continuación)

c) Estado de Resultados Segmentado por los tres meses terminados al 30 de junio de 2015.

Por los 3 meses terminados al 30 de junio 2015	INVERSIONES M\$	SEGUROS M\$	SERVICIOS M\$	APOYO CORPORATIVO M\$	AJUSTES M\$	TOTALES M\$
Estado de Resultados						
Ganancia (pérdida)						
Ingresos de actividades ordinarias	105.225.354	11.619.541	97.750.806	22.820.871	7.578.383	236.782.887
Costo de Ventas	(62.109.890)	(2.922.549)	(74.936.801)	(14.408.467)	(1.085.851)	(155.463.558)
Ganancia bruta	43.115.464	8.696.992	22.814.005	8.412.404	6.492.532	81.319.329
Otros ingresos	7.197	207.070	265.421	54.803	358.551	893.042
Costos de distribución	-	-	-	-	-	-
Gastos de administración	(22.986.337)	(4.172.510)	(10.110.650)	(4.083.983)	(10.492.349)	(43.633.761)
Otros gastos, por función	(1.269.128)	(483.885)	(43.076)	(53.795)	(661.135)	(2.511.019)
Otras ganancias (pérdidas)	-	-	2.678.943	196.769	127.099	3.002.811
Ganancia (pérdida) de actividades operacionales	18.867.196	4.247.667	15.604.643	4.526.198	(4.175.302)	39.070.402
Ganancias (pérdidas) que surgen de la baja en cuentas de activos financieros medidos al costo amortizado						
Ingresos financieros	-	-	9.017	-	(9.017)	-
Costos financieros	-	(19)	(92.181)	(399.734)	(2.934.183)	(3.426.117)
Participación en las ganancias (pérdidas) de asociados y neg	-	41.189	117.516	(2.525)	48.921	121.605
Diferencia de cambio	2.419.260	73.589	61.762	195.742	(171.955)	2.578.398
Resultado por unidades de reajuste	7.300	6.227	(2.228.362)	(85.662)	(2.410.762)	(4.711.259)
Ganancias (pérdidas) que surgen de la diferencia entre el val	(95.357)	(150.288)	-	-	-	(245.645)
Ganancia (pérdida), antes de impuestos	21.198.399	4.218.365	13.472.395	4.234.019	(9.652.298)	33.387.384
Gastos por impuestos a las ganancias, operaciones continuad	(3.654.769)	(301.626)	(2.519.758)	(928.058)	1.229.335	(6.174.876)
Ganancia (pérdida) procedente de operaciones continuac	17.543.630	3.916.739	10.952.637	3.305.961	(8.422.963)	27.212.508
Ganancia (pérdida) procedente de operaciones discontinuad	-	-	-	-	-	-
Ganancia (pérdida)	17.543.630	3.916.739	10.952.637	3.305.961	(8.422.963)	27.212.508
Ganancia (pérdida), atribuible a						
Ganancia (pérdida), atribuible a los propietarios de la contro	17.543.630	3.910.523	10.722.457	2.539.952	(8.422.963)	26.209.649
Ganancia (pérdida), atribuible a participaciones no controlad	-	6.216	230.180	766.009	-	1.002.859
Ganancia (Pérdida)	17.543.630	3.916.739	10.952.637	3.305.961	(8.422.963)	27.212.508

GRUPO SECURITY S.A. Y FILIALES

Nota a los Estados Financieros Intermedios Consolidados No Auditados

d) Estado de Situación Financiera Clasificado por Segmentos al 31 de diciembre de 2014.

	FINANCIAMIENTO	INVERSIONES	SEGUROS	SERVICIOS	APOYO CORPORATIVO	AJUSTES	TOTALES
	M\$	M\$	M\$	M\$	M\$	M\$	M\$
Estado de Situación Financiera							
Activos							
Total de activos corrientes	5.051.502.852	162.018.785	1.879.811.791	90.077.493	63.655.950	(145.168.598)	7.101.898.273
Total de activos no corrientes	190.882.369	18.928.231	231.151.553	9.503.491	775.758.698	(659.279.053)	566.945.289
Total de activos	5.242.385.221	180.947.016	2.110.963.344	99.580.984	839.414.648	(804.447.651)	7.668.843.562

	FINANCIAMIENTO	INVERSIONES	SEGUROS	SERVICIOS	APOYO CORPORATIVO	AJUSTES	TOTALES
	M\$	M\$	M\$	M\$	M\$	M\$	M\$
Estado de Situación Financiera							
Pasivos							
Total de pasivos corrientes	4.582.253.876	68.558.805	1.879.566.170	63.632.901	96.859.211	(86.895.248)	6.603.975.715
Total de pasivos no corrientes	246.571.524	40.103.459	66.052.656	5.416.667	179.188.461	(3.499.649)	533.833.118
Total de pasivos	4.828.825.400	108.662.264	1.945.618.826	69.049.568	276.047.672	(90.394.897)	7.137.808.833

GRUPO SECURITY S.A. Y FILIALES

Nota a los Estados Financieros Intermedios Consolidados No Auditados

Nota 32 - Segmento de Negocios (continuación)

e) Estado de Resultados por Función Segmentado al 30 de junio de 2014.

	FINANCIAMIENTO	INVERSIONES	SEGUROS	SERVICIOS	APOYO CORPORATIVO	AJUSTES	TOTALES
	M\$	M\$	M\$	M\$	M\$	M\$	M\$
Estado de Resultados							
Ganancia (pérdida)							
Ingresos de actividades ordinarias	210.969.069	22.072.650	178.875.038	20.300.692	10.264.106	(13.247.081)	429.234.474
Costo de Ventas	(126.365.523)	(8.393.207)	(142.682.033)	(10.955.703)	(1.582.536)	-	(289.979.002)
Ganancia bruta	84.603.546	13.679.443	36.193.005	9.344.989	8.681.570	(13.247.081)	139.255.472
Otros ingresos	19.141	156.776	109.789	224.644	659.789	-	1.170.139
Gastos de administración	(42.967.339)	(8.979.746)	(16.101.310)	(6.968.620)	(16.440.963)	12.262.258	(79.195.720)
Otros gastos, por función	(3.277.326)	(848.934)	117.920	(127.949)	(1.986.828)	-	(6.123.117)
Otras ganancias (pérdidas)	-	1.098	272.687	329.126	87.798	-	690.709
Ganancia (pérdida) de actividades operacionales	38.378.022	4.008.637	20.592.091	2.802.190	(8.998.634) -	984.823,00	55.797.483
Ganancias (pérdidas) que surgen de la baja en cuentas de activos financieros medidos al costo amortizado	-	-	-	-	-	-	-
Ingresos financieros	-	-	39.648	-	(39.648)	-	-
Costos financieros	-	(94.669)	(25.543)	(662.115)	(4.439.276)	984.822	(4.236.781)
Participación en las ganancias (pérdidas) de asociados y negocios conjuntos que se contabilicen utilizando el método de la participación	-	76.500	2.031.939	(358)	(57.132)	-	2.050.949
Diferencia de cambio	3.285.391	(399.494)	(854.295)	21.925	(18.121)	-	2.035.406
Resultado por unidades de reajuste	31.581	12.244	(1.295.358)	73.586	(4.854.589)	-	(6.032.536)
Ganancias (pérdidas) que surgen de la diferencia entre el valor libro anterior y el valor justo de activos financieros reclasificados medidos a valor razonable	(1.387.059)	(243.974)	-	-	-	-	(1.631.033)
Ganancia (pérdida), antes de impuestos	40.307.935	3.359.244	20.488.482	2.235.228	(18.407.400)	(1)	47.983.488
Gastos por impuestos a las ganancias, operaciones continuadas	(7.087.622)	(151.687)	(2.982.594)	(434.315)	562.732	-	(10.093.486)
Ganancia (pérdida) procedente de operaciones continuadas	33.220.313	3.207.557	17.505.888	1.800.913	(17.844.668)	(1)	37.890.002
Ganancia (pérdida) procedente de operaciones discontinuadas	-	-	-	-	-	-	-
Ganancia (pérdida)	33.220.313	3.207.557	17.505.888	1.800.913	(17.844.668)	(1)	37.890.002
Ganancia (pérdida), atribuible a							
Ganancia (pérdida), atribuibles a los propietarios de la controladora	33.220.313	3.201.037	17.280.631	1.277.976	(17.844.668)	(14.058)	37.121.231
Ganancia (pérdida), atribuibles a participaciones no controladoras	-	6.520	225.257	522.937	-	14.057	768.771
Ganancia (Pérdida)	33.220.313	3.207.557	17.505.888	1.800.913	(17.844.668)	(1)	37.890.002

GRUPO SECURITY S.A. Y FILIALES

Nota a los Estados Financieros Intermedios Consolidados No Auditados

Nota 32 - Segmento de Negocios (continuación)

f) Estado de Resultados Segmentado por los tres meses terminados al 30 de junio de 2014.

Por los 3 meses terminados al 30 de junio de 2014	FINANCIAMIENTO M\$	INVERSIONES M\$	SEGUROS M\$	SERVICIOS M\$	APOYO CORPORATIVO M\$	AJUSTES M\$	TOTALES M\$
Estado de Resultados							
Ganancia (pérdida)							
Ingresos de actividades ordinarias	111.921.755	11.623.421	104.401.461	9.507.722	6.306.716	(7.287.078)	236.473.997
Costo de Ventas	(64.662.105)	(4.321.946)	(85.274.795)	(5.099.589)	(840.965)	-	(160.199.400)
Ganancia bruta	47.259.650	7.301.475	19.126.666	4.408.133	5.465.751	(7.287.078)	76.274.597
Otros ingresos	17.590	124.140	53.090	144.077	245.570	-	584.467
Costos de distribución	-	-	-	-	-	-	-
Gastos de administración	(21.098.664)	(4.595.229)	(8.776.219)	(3.566.085)	(8.428.048)	6.302.255	(40.161.990)
Otros gastos, por función	(1.966.374)	(406.725)	(1.812.776)	(61.955)	(4.408)	-	(4.252.238)
Otras ganancias (pérdidas)	-	5.126	221.451	211.617	31.990	-	470.184
Ganancia (pérdida) de actividades operacionales	24.212.202	2.428.787	8.812.212	1.135.787	(2.689.145)	984.823,00	32.915.020
Ganancias (pérdidas) que surgen de la baja en cuentas de							
Ingresos financieros	-	-	-	-	-	-	-
Costos financieros	-	(43.387)	(524.680)	(350.120)	(1.753.788)	984.822	(1.687.153)
Participación en las ganancias (pérdidas) de asociados y neg	-	76.500	701.168	181	5.286	-	783.135
Diferencia de cambio	103.503	(181.600)	793.711	92.579	(14.311)	-	793.882
Resultado por unidades de reajuste	19.448	7.110	(2.807.978)	(55.838)	(2.840.200)	-	(5.677.458)
Ganancias (pérdidas) que surgen de la diferencia entre el val	(345.310)	(524.283)	-	-	-	-	(869.593)
Ganancia (pérdida), antes de impuestos	23.989.843	1.763.127	6.974.433	822.589	(7.292.158)	(1)	26.257.833
Gastos por impuestos a las ganancias, operaciones continuad	(4.198.802)	41.400	(1.254.586)	(148.142)	(42.904)	-	(5.603.034)
Ganancia (pérdida) procedente de operaciones continuac	19.791.041	1.804.527	5.719.847	674.447	(7.335.062)	(1)	20.654.799
Ganancia (pérdida) procedente de operaciones discontinuad	-	-	-	-	-	-	-
Ganancia (pérdida)	19.791.041	1.804.527	5.719.847	674.447	(7.335.062)	(1)	20.654.799
Ganancia (pérdida), atribuible a							
Ganancia (pérdida), atribuible a los propietarios de la contro	19.791.041	1.800.639	5.707.780	462.628	(7.335.062)	(108.324)	20.318.702
Ganancia (pérdida), atribuible a participaciones no controlad	-	3.888	12.067	211.819	-	108.323	336.097
Ganancia (Pérdida)	19.791.041	1.804.527	5.719.847	674.447	(7.335.062)	(1)	20.654.799

GRUPO SECURITY S.A. Y FILIALES

Nota a los Estados Financieros Intermedios Consolidados No Auditados

Nota 33 - Medio Ambiente

Grupo Security no se ve afectada por este concepto, dado que es un holding de inversión.

Nota 34 - Políticas de Administración del Riesgo

Grupo Security considera la gestión y control del riesgo de vital importancia para alcanzar las metas de rentabilidad definidas por sus accionistas, como también para garantizar la continuidad de los negocios. La implementación de esta gestión y control de riesgo en las empresas Security es supervisado de forma centralizada por la Gerencia de Riesgos de Negocio y Contraloría, la que consolida e informa de forma periódica al Directorio de Grupo Security.

Al ser Grupo Security S.A. la sociedad matriz de un conglomerado de empresas diversificadas en distintos sectores de la industria financiera nacional, sus filiales enfrentan una serie de factores de riesgos únicos al sector en que participan, los cuales son controlados por unidades especializadas al interior de cada una de las empresas.

Grupo Security ha supervisado en cada una de sus empresas relacionadas el desarrollo de las estructuras y procesos necesarios de manera de responder a una correcta identificación, medición y valoración de todos los tipos de riesgos, como también al seguimiento de estas según las políticas definidas en los Directorios de cada Compañía y en cumplimiento de las normativas definidas por las autoridades.

I Factores de Riesgo

1) Riesgo Operacional

Grupo Security, en el continuo perfeccionamiento de su gobierno corporativo y en especial sus controles internos, ha desarrollado mediante un enfoque de auditoría, herramientas de control sobre los procesos más importantes en cada una de sus empresas con la generación de mapas de procesos, flujogramas y mapas de riesgo individual y consolidado, documentando toda la información recopilada, la cual se utiliza como base de operación. Esto ha permitido identificar los riesgos y generar los planes de acción mitigantes. El proceso de seguimiento de los planes de acción y determinación del riesgo, con su respectiva matriz de riesgo, es posible a partir del seguimiento mensual, ayudado por una herramienta tecnológica para tal efecto, obteniendo directamente de los responsables de los procesos, el estado de avance de los mismos, en esta actividad están involucradas todas las empresas de Grupo Security.

2) Alta competencia en todos los negocios en que participa

Las industrias donde participa Grupo Security se caracterizan por ser altamente competitivas (industria bancaria e industria aseguradora, principalmente). Prueba de ello son las fusiones que se han producido entre compañías y las continuas alianzas que se generan entre competidores. Si bien esto representa potenciales dificultades a las compañías en la generación de resultados, se estima que en el caso de Grupo Security los potenciales efectos negativos son contrarrestados por la fuerte imagen de marca que posee en su mercado objetivo, los altos niveles de lealtad que

GRUPO SECURITY S.A. Y FILIALES

Nota a los Estados Financieros Intermedios Consolidados No Auditados

Nota 34 - Políticas de Administración del Riesgo (continuación)

tiene entre sus clientes, la estrategia de nicho que orienta el desarrollo de Grupo Security y su excelente calidad de servicio.

Esto hace posible entregar productos y servicios personalizados y especializados a sus clientes, tarea difícil de lograr en compañías de mayor tamaño y que apuntan a segmentos más masivos de la población. Ello le permite a Grupo Security generar una favorable posición en el mercado para enfrentar a la competencia futura.

3) Cambios Regulatorios en las industrias donde participa Grupo Security

Las industrias donde participa Grupo Security están reguladas por entidades estatales (específicamente, la industria bancaria y la industria aseguradora) y por ende, sujetas a eventuales cambios regulatorios en el tiempo. Sin embargo, dado el nivel de transparencia, el avanzado nivel de desarrollo y la excelente reputación de estas industrias a nivel mundial, se estima que este riesgo debiera ser bajo.

4) Riesgo Financiero

Para Grupo Security la gestión y control de los riesgos financieros es vital para garantizar la liquidez y solvencia en cada una de sus Filiales que permita el desempeño y crecimiento de los negocios en un horizonte de largo plazo.

El control y gestión del riesgo financiero en las empresas Security se basa en la implementación de políticas, procedimientos, metodologías y límites definidos por sus respectivos Directorios con el objetivo de fortalecer la posición financiera de su empresa, así como de mejorar y asegurar la rentabilidad de largo plazo y reducir los costos de financiamiento y liquidez.

4.1) Riesgos Asociados a la Volatilidad en los Mercados Internacionales

La economía chilena y sus mercados, en general, se encuentran insertos en los mercados internacionales y pueden ser afectados por shocks externos. La volatilidad de los mercados financieros mundiales y los cambios en las condiciones económicas globales pueden afectar negativamente el desempeño de los activos locales y el premio por riesgo exigido por los inversionistas.

4.2) Riesgo de Crédito

Las compañías del área de negocio de financiamiento compuesta por Banco Security S.A. y Factoring Security S.A. cuentan al interior de sus empresas con personal capacitado y una estructura adecuada para el análisis y medición del riesgo de crédito de manera de participar en la totalidad de los procesos relacionadas al crédito apoyando a las áreas comerciales como contraparte independiente en la decisión de crédito.

GRUPO SECURITY S.A. Y FILIALES

Nota a los Estados Financieros Intermedios Consolidados No Auditados

Nota 34 - Políticas de Administración del Riesgo (continuación)

Las Políticas de Administración de Riesgo para nuestras Filiales Banco Security y Vida Security son publicadas en los estados financieros anuales según Compendio de Normas de la Superintendencia de Bancos e Instituciones Financieras y Normas de la Superintendencia de Valores y Seguros respectivamente, por lo que en los estados financieros intermedios informaremos la última revelación anual publicada.

II Riesgos Asociados al Negocio Bancario

1) OBJETIVO DE LA ADMINISTRACIÓN DE RIESGO

Banco Security considera que la gestión del riesgo es de vital importancia para garantizar la continuidad del negocio logrando la solvencia necesaria, como así también la sustentabilidad de los resultados. El objetivo es la minimización de las pérdidas por riesgo y buscando optimizar la relación riesgo-rentabilidad y crecimiento (apetito de riesgo) definida por la alta administración.

Para lograr lo anterior, el Banco ha puesto importantes esfuerzos en generar una División de Riesgo que responda a una correcta y oportuna identificación, medición y valoración de todos los tipos de riesgo en que puede incurrir Banco Security, como al seguimiento de estos. Y que a su vez sea capaz de generar los procesos y herramientas necesarias que permitan avanzar de manera segura a una gestión integral de los riesgos, acordes a los estándares de IFRS como de los pilares de Basilea.

2) ESTRUCTURA DE LA ADMINISTRACIÓN DE RIESGO

Desde Abril de 2015, la Gestión de los Riesgos se realiza a través de 3 divisiones, dependiente de la Gerencia General: Gerencia División Riesgo (Riesgo de Crédito); Gerencia de Planificación y Gestión (Riesgo Financiero) y Gerencia de Cumplimiento (Riesgo Operacional), todas las cuales operan independiente de las áreas de negocio y actuando como contrapeso de estas en los distintos comités que existen.

La estructura de la División de Riesgo comprende las áreas encargadas de la gestión de Riesgo de Crédito formada por la Gerencias de Riesgo Admisión Empresas, la Gerencia de Riesgo Admisión Personas, la Gerencia de Normalización, y la Gerencia de Gestión de Riesgo; y la Subgerencia de Nuevos Desarrollos y Control de Gestión, quien se encarga de los temas transversales de la gerencia y controla la correcta gestión de todos los riesgos.

Por su parte la Gerencia de Riesgo Financiero depende de la Gerencia de Planificación y Gestión. Esta Gerencia está también tiene a cargo la función de control financiero y Gestión de Capital, motivo del que se haya trasladado la función de Riesgo Financiero a su dependencia, ya que se generan sinergias al respecto.

GRUPO SECURITY S.A. Y FILIALES

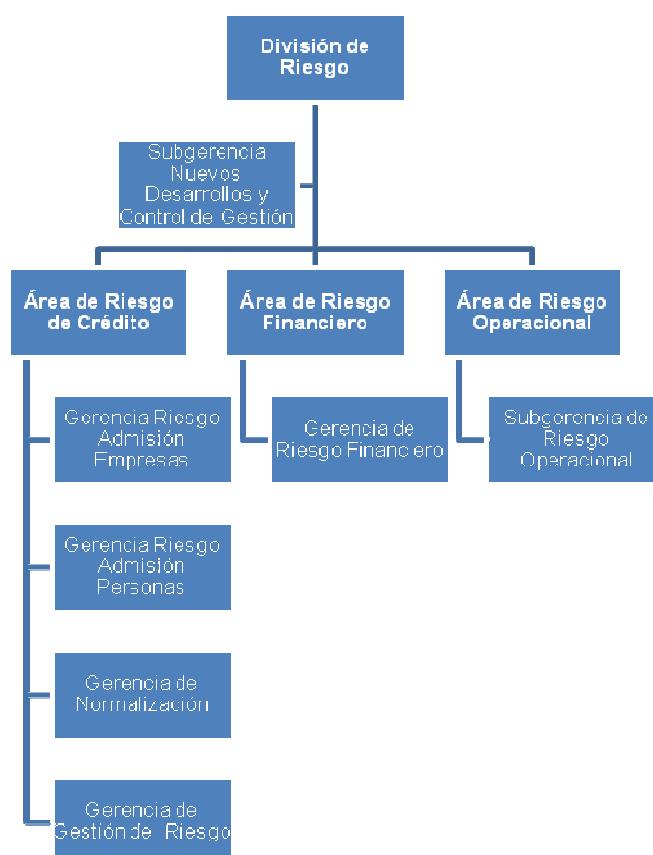
Nota a los Estados Financieros Intermedios Consolidados No Auditados

Nota 34 - Políticas de Administración del Riesgo (continuación)

II Riesgos Asociados al Negocio Bancario (continuación)

Finalmente, la Subgerencia de Riesgo Operacional se ha fusionado con la Gerencia de Cumplimiento. Con ello se logra una independencia total de todos los posibles generadores de riesgos operacionales.

A continuación se presenta el organigrama de la división de riesgo del Banco.



Asimismo, Banco Security cuenta con un área de Contraloría, cuya labor es evaluar periódicamente y de manera independiente, si las políticas de Riesgo definidas permiten una adecuada gestión y cubren los requerimientos normativos, así como verificar, mediante pruebas de auditoría, el grado de cumplimiento que se les da. Las conclusiones del trabajo de auditoría se incluyen en la agenda del Comité de Auditoría y además se emite un informe escrito, dirigido al Gerente General del Banco y a los Gerentes de las áreas involucradas en la revisión, con las conclusiones de la evaluación y con plan de trabajo para solucionar los temas observados.

GRUPO SECURITY S.A. Y FILIALES

Nota a los Estados Financieros Intermedios Consolidados No Auditados

Nota 34 - Políticas de Administración del Riesgo (continuación)**II Riesgos Asociados al Negocio Bancario (continuación)****Descripción por área:****1) Riesgo Crédito:****Gerencia de Riesgo Admisión Personas:**

La Gerencia de Riesgo Admisión Personas participa en las tres primeras etapas del proceso de crédito en el segmento banca personas. Dentro de sus principales tareas se encuentra la decisión de crédito, involucrada en los distintos niveles de comité de crédito y en la definición sus atribuciones. Además, tiene un rol fundamental en el establecimiento de políticas de crédito.

Gerencia de Riesgo Admisión Empresas:

Esta área, que es la más numerosa de la División de Riesgo, se separa internamente en dos áreas, una de análisis financiero de los clientes y otra de decisión de crédito. La primera de esta es la encargada de participar en las dos primeras etapas del proceso, centrándose fuertemente en la segunda que corresponde al análisis y evaluación de los clientes. Su principal función es la confección de los distintos tipos de análisis financieros de clientes dependiendo de su tamaño, complejidad y monto, adaptándose a las necesidades del área comercial en cuanto a profundidad y velocidad de respuesta para mantener la competitividad del Banco frente a la competencia. Unido a lo anterior también es el área responsable de los informes sectoriales, análisis de cartera óptima sectoriales y estudio de riesgo país.

La segunda tiene como función la participación en la decisión de crédito en los distintos comités en que participa, como así también la confección de las políticas de Riesgo de Crédito y niveles de atribuciones del área comercial.

Gerencia de Normalización:

La gerencia tiene como función la recuperación de los créditos en dificultades para lo que cuenta con el personal idóneo así como con el apoyo de los abogados y empresas de cobranza necesarios para el correcto desarrollo de su labor.

Gerencia de Gestión de Riesgo Crédito:

Gerencia encargada de la administración, seguimiento y control de riesgo crédito, además de la inteligencia y en la confección y mantención de modelos de riesgo de crédito.

En administración, su principal función es el proceso de provisiones, tasaciones y el seguimiento de los reparos de las líneas de crédito.

GRUPO SECURITY S.A. Y FILIALES

Nota a los Estados Financieros Intermedios Consolidados No Auditados

Nota 34 - Políticas de Administración del Riesgo (continuación)**II Riesgos Asociados al Negocio Bancario (continuación)**

El área de seguimiento y control de riesgo tiene como función revisar el correcto cumplimiento de las políticas y procedimientos, como la evolución y seguimiento de la cartera desde el punto de vista de riesgo levantando las alertas necesarias.

Por otra parte, la gerencia también realiza la función de inteligencia, donde se define la tolerancia al riesgo (apetito), participando activamente en definiciones del mercado objetivo, generando la cartera óptima, también actuando como contraparte de las áreas de inteligencia del área comercial y por último, es la encargada de generar todo el reporte de la cartera y tendencias, por todo tipo de vistas, ya sea por productos, provisiones, rentabilidad, segmentación, etc. Siendo así el principal proveedor de información de riesgo crédito, para la gerencia de riesgo, y otras gerencias del Banco.

Por último, el área de modelos es la encargada de la construcción de Modelos Estadísticos para la administración del riesgo de crédito, tanto para fines normativos como es el caso de Provisiones, así como, admisión comercial y la cobranza de créditos. De esta manera, los principales tópicos del departamento son:

- Construcción de Modelos de Riesgo
- Seguimiento de los Modelos de Riesgo
- Administración del Repositorio de datos “Laboratorio de Riesgo”
- Gestión de riesgo

Además de esto, el departamento colabora íntegramente en la gestión de riesgo de crédito, otorgando información a los departamentos de políticas de riesgo, admisión, seguimiento, inteligencia y cobranza.

Sub Gerencia de Nuevos Desarrollos y Control de Gestión.

El Área responsable tiene como objetivo apoyar a todas las áreas de la gerencia de riesgo, llevar un control integral de los riesgos del banco, y administrar los proyectos de la división de riesgo de crédito, incluido aquellos de carácter normativo. Además es encargada de centralizar las políticas y normas de riesgo, la capacitación de los integrantes de toda la gerencia, y el control de metas de ésta.

GRUPO SECURITY S.A. Y FILIALES

Nota a los Estados Financieros Intermedios Consolidados No Auditados

Nota 34 - Políticas de Administración del Riesgo (continuación)**II Riesgos Asociados al Negocio Bancario (continuación)****2) Riesgo Financiero**

La Gerencia de Riesgo Financiero está a cargo de velar por una correcta gestión del riesgo financiero. Está compuesta por 6 personas. Un detalle acabado de sus funciones se expone en el punto IV.

3) Riesgo Operacional**Sub Gerencia de Riesgo Operacional.**

Gerencia a cargo de velar por una correcta gestión del operacional, la continuidad del negocio y la seguridad de información. Está compuesta por 7 personas. Un detalle acabado de sus funciones se expone en el punto V.

3) RIESGO DE CREDITO**A. Objetivo de la Gestión Riesgo de Crédito:**

La gestión del riesgo de crédito corresponde a la División de Riesgo a través de su área de Riesgo de Crédito, cuyo objetivo es cumplir con el proceso de crédito definido en 6 etapas: Mercado Objetivo; Análisis y Evaluación; Decisión; Administración; Seguimiento y Control; y Cobranza.

Todo lo anterior bajo un marco de tolerancia al riesgo (apetito) definido por la alta administración.

B. Estructura de Riesgo de Crédito:

El área de Riesgo de Crédito a través de sus distintas gerencias participa en la totalidad del proceso de crédito, apoyando en todo momento al área comercial del Banco y actuando como contrapeso independiente en la decisión de crédito.

Componen esta área:

- Riesgo Admisión Empresas
- Riesgo Admisión Personas
- Gestión de Riesgo
- Normalización

GRUPO SECURITY S.A. Y FILIALES

Nota a los Estados Financieros Intermedios Consolidados No Auditados

Nota 34 - Políticas de Administración del Riesgo (continuación)

II Riesgos Asociados al Negocio Bancario (continuación)

C. Proceso de Riesgo de Crédito:

El proceso de crédito consta de 6 etapas como se aprecia en la siguiente gráfica y se detalla en ella la participación de riesgo de crédito.

PROCESO DE CRÉDITO	EMPRESAS	PERSONAS
Mercado Objetivo		
Análisis y Evaluación de Crédito	Gerencia de Riesgo Admisión Empresas	Gerencia de Riesgo Admisión Personas
Decisión del Crédito		
Administración del Crédito	Gerencia de Gestión de Riesgo	
Seguimiento y Control de Crédito		
Cobranza de la Operación	Gerencia de Normalización	

C.1 Etapas de Riesgo de Crédito:

1° Mercado Objetivo: Si bien la definición del mercado objetivo del Banco corresponde a la alta administración de Banco Security, ésta se fundamenta en la propuesta que nace en conjunto de las áreas comerciales y de riesgo, las que después de haber analizado las oportunidades que entrega el mercado y los riesgos asociados a los distintos segmentos plasman estos en el Manual de Políticas de Riesgo de Crédito del Banco.

2° Análisis y Evaluación de Crédito: Dependiendo del mercado al que pertenezca el cliente en estudio dependerán las herramientas de análisis y evaluación que se utilicen, así por ejemplo en el caso de la banca retail (personas y sociedades) se opera con un sistema de scoring, mientras que en el caso de la banca de empresas se utiliza el análisis caso a caso realizado por un analista experto en riesgo de crédito.

3° Decisión del Crédito: El área de riesgo de crédito actúa como contrapeso en la decisión de crédito en todos los comités en que participa, así como en la definición de las atribuciones de monto que tienen las áreas comerciales, pudiendo actuar sobre estas últimas si los estándares de riesgo se ven sobrepasados por alguna instancia.

GRUPO SECURITY S.A. Y FILIALES

Nota a los Estados Financieros Intermedios Consolidados No Auditados

Nota 34 - Políticas de Administración del Riesgo (continuación)

II Riesgos Asociados al Negocio Bancario (continuación)

Existen principalmente dos tipos de comités y se separan en su forma de operar, pudiendo ser estos de circulación de carpeta o de reunión. En el primer caso y que opera para montos menores, la carpeta circula por los distintos niveles de atribuciones pasando de uno a otro hasta llegar al nivel requerido; en el segundo caso, para montos mayores, se realiza una reunión en la cual el ejecutivo comercial presenta a los miembros del comité las operaciones de crédito para su aprobación. Así mismo los comités de crédito de reunión se dividen dependiendo del monto.

Dentro de estos comités de crédito, el más importante es el comité de crédito del directorio donde participan dos Directores, dos asesores del directorio, el Gerente General del Banco, el Gerente de la División Riesgo del Banco y el Gerente de Admisión Empresas, y en el cual se analizan los créditos más importantes, evaluándose cerca del 70% de las operaciones en monto y el 5% en número de clientes.

4° Administración del Crédito: El área vela por el correcto proceso de clasificación de los clientes; el cual comienza con la clasificación realizada por los ejecutivos, las reclasificaciones realizadas por el área de Seguimiento y Control, Comités y Normalización principalmente, las cuales concluyen, en el Comité de Reclasificación, con esta información ejecuta y desarrolla el proceso de clasificación y provisiones, de modo que opere correctamente y refleje la realidad de la cartera del Banco.

Además, se trabaja con las áreas comerciales para mantener el número de líneas vencidas y/o excedidas, dentro de los parámetros esperados. Por otra parte, también mantiene un estricto control de las tasaciones de los bienes entregados en garantía al Banco.

5° Cobranza del Crédito: Corresponde a la etapa en la cual el área especializada de Normalización realiza las distintas labores de cobranza de los créditos con problemas, actuando tanto en la cobranza prejudicial como en la cobranza judicial.

6° Seguimiento y Control de Crédito: En esta etapa del proceso, se busca mantener una visión global de cómo están funcionando las etapas de proceso de crédito mencionadas anteriormente. Su participación abarca desde la revisión y auditoría de las políticas de crédito vigentes, el desempeño de las áreas de análisis y comités, así como la correcta administración del crédito.

Para realizar esta labor, esta área se apoya en distintas fuentes de información, dentro de la cual están los informes entregados por el área de Inteligencia de Riesgo de Crédito y la información comportamental de la cartera entre otras, de modo de realizar un estricto seguimiento y control a la cartera del Banco, siendo el área que genera la gran mayoría de las potenciales reclasificación de clientes.

GRUPO SECURITY S.A. Y FILIALES

Nota a los Estados Financieros Intermedios Consolidados No Auditados

Nota 34 - Políticas de Administración del Riesgo (continuación)

II Riesgos Asociados al Negocio Bancario (continuación)

D. Clasificación de Riesgo y Provisiones:

La clasificación y evaluación de riesgo para efecto de las provisiones dependerá del tipo de cliente y del tipo de producto, dependiendo del caso si corresponde a clasificación individual o clasificación grupal, de acuerdo al siguiente detalle:

Clasificación Individual		Clasificación Grupal	
Tipo de cliente	Metodología	Tipo de cliente	Metodología
Empresas (incluye personas con giro)	Matriz Empresa	Personas créditos comerciales	Pauta
Inmobiliarias	Matriz Inmobiliaria	Empresas pequeñas (deuda < 3.000 UF)	Pauta/Matriz
Otros -Bancos -Normalización personas y empresas -Sin fines de lucro -Grupo especial leasing	Manual	Sociedad de Inversión	Pauta/Matriz
		Crédito hipotecario vivienda	Modelo
		Crédito de Consumo	Morosidad

D.1 Clasificación de Clientes Individuales:

Dentro de este grupo se encuentran todos los clientes (naturales o jurídicos) que por su tamaño, complejidad o nivel de exposición con la entidad se requiere conocer y analizar en detalle.

Bajo lo anterior, Banco Security define que toda entidad con ventas anuales por sobre los MM\$1.000, además de proyectos, inmobiliarias, sociedades institucionales, empresas sin fines de lucro y quiebra, u otros, se clasifican de manera individual.

D.2 Clasificación de Créditos Grupales:

Las evaluaciones grupales están relacionadas a clientes que por sus características tienden a comportarse de manera homogénea. Bajo este contexto, la evaluación se realiza mediante metodologías y modelos que analizan las operaciones asociadas a un mismo producto, dependiendo del tipo de cliente, de acuerdo a lo que se expone a continuación:

GRUPO SECURITY S.A. Y FILIALES

Nota a los Estados Financieros Intermedios Consolidados No Auditados

Nota 34 - Políticas de Administración del Riesgo (continuación)

II Riesgos Asociados al Negocio Bancario (continuación)

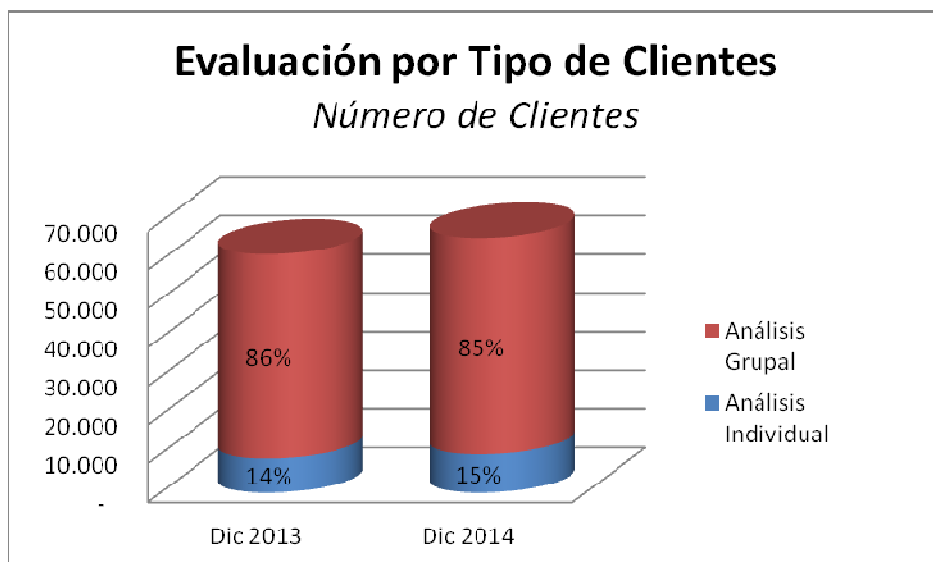
1. Producto Comercial:
 - a. Personas
 - b. Normalización Personas
 - c. Empresas Pequeñas
 - d. Sociedades de Inversión

2. Producto Consumo:
 - a. Personas
 - b. Normalización Personas

3. Producto Hipotecario:
 - a. Personas
 - b. Normalización personas

D.3 Distribución de cartera de colocaciones:

La cartera de Banco Security de acuerdo al tipo de evaluación de riesgo, grupal o individual, se distribuye de la siguiente manera:



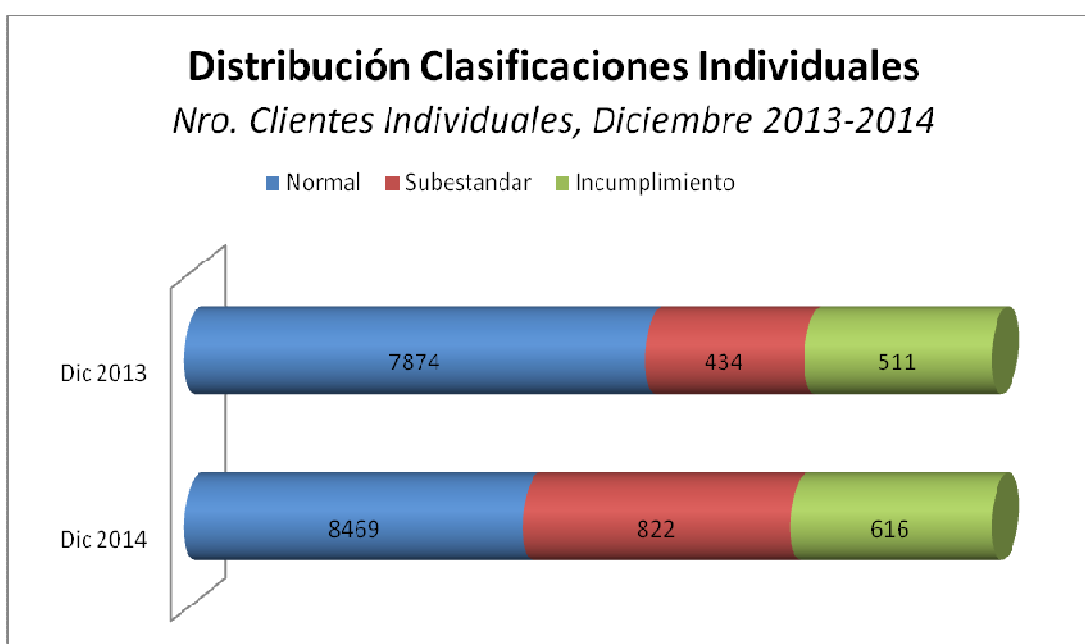
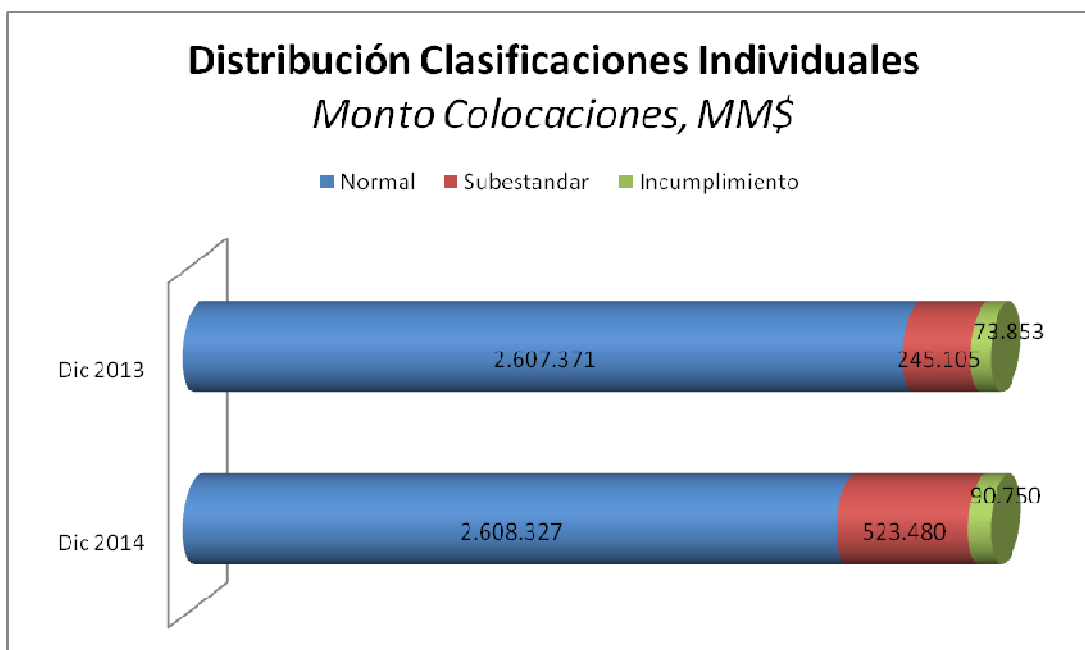
GRUPO SECURITY S.A. Y FILIALES

Nota a los Estados Financieros Intermedios Consolidados No Auditados

Nota 34 - Políticas de Administración del Riesgo (continuación)

II Riesgos Asociados al Negocio Bancario (continuación)

A su vez las colocaciones que son clasificadas de manera individual se distribuyen de la siguiente forma por categoría normal, sub-estándar e incumplimiento:



GRUPO SECURITY S.A. Y FILIALES

Nota a los Estados Financieros Intermedios Consolidados No Auditados

Nota 34 - Políticas de Administración del Riesgo (continuación)

II Riesgos Asociados al Negocio Bancario (continuación)

4) RIESGO FINANCIERO

A. Objetivos de Riesgo Financiero

Para la organización, las actividades financieras se definen como todas las transacciones que se cierran a nombre propio del Banco y sus filiales Valores Security y Administradora General de Fondos y para su propia cuenta o para la cuenta de otros.

En términos generales las transacciones financieras incluyen operaciones con valores en divisas extranjeras, créditos, instrumentos de financiamiento, derivados y acciones.

Los objetivos estratégicos en términos de actividades financieras son:

- Fortalecer y expandir la posición del banco, consolidando y desarrollando relaciones de largo plazo con sus contrapartidas, proporcionando un rango completo de productos bancarios de inversión.
- Mejorar y asegurar la estabilidad en la rentabilidad de largo plazo, administrando adecuadamente el riesgo de liquidez.

Las actividades financieras se limitan a las áreas de productos estratégicos aprobados previamente y sólo se llevarán a cabo dentro de los lineamientos globales de riesgo definidos por los Directorios de la organización.

En el manejo de la cartera de inversiones financiera, la organización será un administrador activo de las posiciones, producto del constante análisis económico – financiero del entorno. Por lo tanto, las posiciones en instrumentos financiero estarán de acuerdo con el análisis consensuado de una visión macroeconómica, sin embargo, también se pueden tomar posiciones de trading de corto plazo con el fin de aprovechar algún desalineamiento puntual de una variable de mercado.

Para lograr los objetivos establecidos en las estrategias de inversión, se pueden transar una amplia gama de divisas y productos, siempre en concordancia con las normativas vigentes que correspondan.

Principalmente se negocian activamente instrumentos financieros no derivados de renta fija, financiamiento interbancario, compra y venta con pactos, compra y venta spot de divisas extranjeras, instrumentos derivados de divisas y de tasa de interés (forward y swaps), acciones y simultáneas.

Los productos de tesorería pueden estar orientados a distintos objetivos, tales como obtener utilidades por variaciones en los factores de mercado en el corto como en el mediano plazo, obtener rentabilidades a través de la generación de spreads con respecto a la tasa de

GRUPO SECURITY S.A. Y FILIALES

Nota a los Estados Financieros Intermedios Consolidados No Auditados

Nota 34 - Políticas de Administración del Riesgo (continuación)

II Riesgos Asociados al Negocio Bancario (continuación)

financiamiento de las posiciones, aprovechando el descalce de plazos y las pendientes de las estructuras de tasas o del diferencial de tasas en distintas monedas, efectuar operaciones de cobertura económica y/o contable y la distribución de productos de Tesorería a la red comercial.

En particular las operaciones con derivados se utilizan, con el objetivo de hedge o calce de riesgos, para arbitrar algún mercado o para la toma de posiciones propias direccionales.

La gestión de hedge a través de derivados, se puede establecer mediante una cobertura económica o una cobertura contable, dependiendo de la estrategia definida.

Las estrategias con derivados a través de coberturas contables, se pueden utilizar para cubrir flujos de caja o valor razonable de alguna partida del balance o transacción esperada que genere riesgo o volatilidad en los resultados de la entidad, dando cumplimiento a la normativa internacional de contabilidad. Estas estrategias deberán cumplir con todos los requisitos señalados por la normativa vigente, y su efectividad para cada una de las coberturas es revisada al menos mensualmente.

La gestión y control de los riesgos se articula, a través de políticas, procedimientos, metodologías y límites, lo cual crea valor al accionista y al mercado en general, garantizando un adecuado nivel de solvencia.

Dichos límites permiten mantener niveles controlados de riesgos y carteras de inversiones diversificadas, es por ello que los límites internos que ha definido la entidad se relacionan a tipos de carteras, descalces por plazos, monedas y tipo de instrumentos financieros.

Además, las políticas del Banco establecen bajo ciertas condiciones, la solicitud de garantías principalmente para operaciones de derivados, con el objeto de mitigar el riesgo de crédito.

B. Estructura de Riesgo Financiero

El Directorio es el responsable de aprobar las políticas, límites y estructura de administración de riesgos del Banco y Filiales. Para ello se han creado diversos comités donde se monitorean los cumplimientos de las políticas y límites definidos. Estos comités están integrados por Directores Ejecutivos e informan regularmente al Directorio acerca de las exposiciones en riesgo.

Los Comité que actualmente están relacionados con Riesgo Financiero son:

- Comité de Finanzas: controla y gestiona las inversiones financieras bajo una visión de trading de corto y mediano plazo, y los riesgos asociados a dichas carteras.

GRUPO SECURITY S.A. Y FILIALES

Nota a los Estados Financieros Intermedios Consolidados No Auditados

Nota 34 - Políticas de Administración del Riesgo (continuación)

II Riesgos Asociados al Negocio Bancario (continuación)

- Comité de Activos y Pasivos: controla y gestiona el riesgo de descalce de las masas de activos y pasivos, con el objeto de estabilizar y mantener el margen financiero y el valor económico del banco en niveles acotados y controlados. También controla los descalces de liquidez y el cumplimiento de límites.

Las políticas de administración de riesgo financiero tienen el objetivo de identificar y analizar los riesgos enfrentados, fijar límites a las concentraciones y establecer los controles permanentes para el cumplimiento de los mismos.

Estas políticas son revisadas regularmente por los comités a fin de incorporar los cambios en las condiciones de mercado y las actividades propias. Una vez revisados estos cambios son posteriormente propuestos al Directorio para su aprobación.

La Gerencia de Riesgo Financiero, es quién hace el seguimiento y control de los riesgos, siendo una gerencia independiente de las áreas de negocios que son las toman y administran los riesgos.

El ámbito de acción y responsabilidad de esta Gerencia, está definido como:

- Controlar y medir los diferentes riesgos que afectan al Banco y sus Filiales en forma centralizada aplicando políticas y controles homogéneos.
- Asegurar que temas claves relacionados con el riesgo de mercado y liquidez sean puestos en atención de los Administradores de Riesgos, de la Alta Administración y de los Directorios.
- Asegurar que las recomendaciones de las autoridades de regulación y de los auditores internos, sean seguidas apropiadamente.
- Reporte y monitoreo diario del riesgo de mercado y liquidez y el cumplimiento de cada uno de los límites.
- Desarrollar y revisar la bondad de los métodos y procedimientos de medición de riesgo.

La medición y control de riesgo, se realiza diariamente a través de informes de riesgos que permiten la toma de decisiones por parte de la Alta Administración. Estos informes consideran medidas de VaR y sensibilidad de tasas tanto de la cartera de inversiones como del libro Banca en su conjunto, exposición al riesgo por carteras, instrumentos, factores de riesgos y concentraciones y el correspondiente cumplimiento de límites internos.

C. Proceso de Riesgo Financiero

Las mediciones de riesgos se basan en sistemas, cuya automatización permite mantener un seguimiento y control diario del riesgo expuesto por el banco y filiales, permitiendo la oportuna toma de decisiones.

GRUPO SECURITY S.A. Y FILIALES

Nota a los Estados Financieros Intermedios Consolidados No Auditados

Nota 34 - Políticas de Administración del Riesgo (continuación)

II Riesgos Asociados al Negocio Bancario (continuación)

Las Áreas de Tesorería y/o Comerciales son las encargadas de tomar posiciones y riesgos dentro de las definiciones de límites establecidas por la Alta Administración.

La Tesorería, es la encargada de administrar los riesgos financieros que se producen por la toma de posiciones propias en los libros de inversiones, por el descalce estructural del balance, por la administración de los calces de liquidez y el adecuado financiamiento de las operaciones activas.

La evaluación periódica de los procesos de riesgos es efectuada por el departamento de Auditoría Interna. Así mismo, la estructura general de riesgos es permanentemente objeto de evaluación por parte de la Superintendencia de Bancos e Instituciones Financieras, Auditores Externos y otras personas ajenas a la Administración.

D. Definición de Riesgos Financieros

a) Riesgo de Mercado: El riesgo de mercado representa la pérdida potencial que se puede dar como resultado de cambios en los precios de mercado en un cierto período de tiempo, producto de movimientos en las tasas de interés, en el valor de las monedas extranjeras, índices de reajustabilidad y precio de las acciones. Estas pérdidas afectan el valor de los instrumentos financieros mantenidos en cartera de Negociación y Disponible para la Venta, tanto del Banco como de sus Filiales.

Metodología de Riesgo de Mercado:

La medición del riesgo de mercado se realiza aplicando la metodología de Valor en Riesgo (VaR), la que permite homogeneizar los diferentes riesgos y tipos de operaciones, modelando la relación conjunta de estos factores en una única medida de riesgo.

El VaR entrega una estimación de la pérdida máxima potencial que presentan las posiciones en activos o pasivos financieros de tesorería, ante un escenario adverso pero normal.

La metodología utilizada para el cálculo del VaR es una técnica paramétrica que asume que la distribución de los retornos de los precios de las inversiones sigue una distribución normal, utilizando un umbral de un 95% de confianza, un horizonte de mantención de 1 día, una muestra de datos de 250 días de historia ajustadas mediante técnicas estadísticas que permiten dar una mayor importancia a las observaciones más recientes, con el fin de capturar rápidamente aumentos de volatilidades de mercado.

GRUPO SECURITY S.A. Y FILIALES

Nota a los Estados Financieros Intermedios Consolidados No Auditados

Nota 34 - Políticas de Administración del Riesgo (continuación)

II Riesgos Asociados al Negocio Bancario (continuación)

Los supuestos en los que se basa el modelo tienen algunas limitaciones, como las siguientes:

- Un período de mantención de 1 día supone que es posible cubrir o enajenar las posiciones dentro de ese período. Sin embargo, las carteras de inversiones mantenidas en trading están compuestas por instrumentos de alta liquidez.
- Un nivel de confianza del 95% no refleja las pérdidas que podrían ocurrir en el 5% restante de la distribución.
- El valor en riesgo se calcula con las posiciones al final del día y no refleja las exposiciones que pudieran ocurrir durante el día de negociación.
- La utilización de información histórica para determinar posibles rangos de resultados futuros podría no cubrir todos los escenarios posibles, sobre todo de naturaleza excepcional.
- Los retornos de los precios de mercado de los instrumentos financieros pueden presentar distribuciones de probabilidades no normales.

Las limitaciones de los supuestos utilizados por el modelo de VaR se minimizan mediante la utilización de límites de carácter nominal de concentración de inversiones y de sensibilidad a factores de riesgos específicos.

La fiabilidad de la metodología de VaR utilizada se comprueba mediante pruebas retrospectivas (backtesting), con las que se contrasta si los resultados obtenidos son consistentes con los supuestos metodológicos dentro de los niveles de confianza determinados. El monitoreo permanente de estas pruebas permite probar la validez de los supuestos e hipótesis utilizados en el modelo.

El control del riesgo financiero se complementa con ejercicios de simulación específicos y con situaciones extremas de mercado (stress testing), en los que se analizan diferentes crisis financieras que han ocurrido en el pasado y el efecto que podrían tener en las carteras de inversiones actuales.

El seguimiento de estos riesgos se realiza diariamente, reportando a los administradores de riesgo y la Alta Administración, los niveles de riesgos incurridos y el cumplimiento de los límites establecidos para cada unidad.

Banco Security y sus Filiales miden y limitan el Valor en Riesgo de su cartera de inversiones (negociación y disponible para la venta) por factores de riesgos, tasas de interés, monedas, bandas temporales, tipos de instrumentos y tipos de carteras.

GRUPO SECURITY S.A. Y FILIALES

Nota a los Estados Financieros Intermedios Consolidados No Auditados

Nota 34 - Políticas de Administración del Riesgo (continuación)

II Riesgos Asociados al Negocio Bancario (continuación)

La siguiente tabla muestra los riesgos de mercado de las distintas carteras de inversiones por tipo de riesgos:

	VaR por tipo de Riesgo	
	31 de diciembre de 2014 MM\$	31 de diciembre de 2013 MM\$
Negociación:		
Renta Fija	346	207
Derivados (sin opciones)	287	147
Opciones Implícitas	1	1
FX	27	27
Acciones	7	11
Efecto Diversificación	(160)	(88)
Total cartera	508	305
Disponible para la venta:		
Tasa	537	276
Total cartera	537	276
Diversificación total	(388)	(150)
VaR total	817	519

b) Riesgo Estructural de tipo de interés: Este riesgo deriva principalmente de la actividad comercial (colocaciones comerciales v/s captaciones), causado por los efectos de las variaciones de las tasas de interés y/o los niveles de la pendiente de las curvas tipo a los que están referenciados los activos y pasivos, los que al presentar desfases temporales de reprecación o vencimiento, pueden impactar la estabilidad de los resultados (margen financiero) y los niveles de solvencia (valor económico patrimonial).

Para ello, el Banco establece límites internos mediante la utilización de técnicas de sensibilización de las estructuras de tasas de interés. Además, se analizan escenarios de estrés donde se sensibilizan las tasas de interés, las reprecaciones de monedas, cambios en precios de acciones, cambios en los activos subyacentes de las opciones y cambios en las comisiones que puedan ser sensibles a las tasas de interés. Estas pruebas de estrés permiten medir y controlar el impacto de movimientos bruscos de los distintos factores de riesgos en el índice de solvencia del Banco, el margen ordinario y el valor económico patrimonial.

GRUPO SECURITY S.A. Y FILIALES

Nota a los Estados Financieros Intermedios Consolidados No Auditados

Nota 34 - Políticas de Administración del Riesgo (continuación)**II Riesgos Asociados al Negocio Bancario (continuación)**

Por otra parte, se monitorea diariamente el cumplimiento de los límites establecidos por Banco Security de acuerdo a las definiciones establecidas por el Banco Central de Chile en el Capítulo III.B.2. del Compendio de Normas Financieras. Además, el Banco informa semanalmente a la Superintendencia de Bancos e Instituciones Financieras (SBIF) sobre las posiciones en riesgo de la cartera de inversiones del libro de negociación y el cumplimiento de sus límites. También informa mensualmente a la SBIF sobre las posiciones en riesgo consolidadas con las filiales para el libro de negociación e individualmente para el libro de banca, el que incluye la sensibilización de riesgo de mercado de la cartera disponible para la venta y el libro comercial.

El Riesgo de mercado de acuerdo a la metodología definida en el Capítulo III.B.2. del Compendio de Normas Financieras del Banco Central es el siguiente:

	Riesgo de Mercado Libro Negociación	
	31 de diciembre de 2014	31 de diciembre de 2013
	MM\$	MM\$
Riesgo de Mercado		
Riesgo de Tasa	16.019	12.643
Riesgo de Moneda	431	1.266
Riesgo Opciones	37	11
Total Riesgo	16.487	13.920
Activo Ponderado Riesgo Consolidado	4.349.417	3.767.298
Patrimonio Efectivo (PE)	549.671	459.118
Límite Basilea	8,00%	8,00%
Basilea con Riesgo de Mercado	12,10%	11,65%
Basilea I	12,64%	12,19%

GRUPO SECURITY S.A. Y FILIALES

Nota a los Estados Financieros Intermedios Consolidados No Auditados

Nota 34 - Políticas de Administración del Riesgo (continuación)

II Riesgos Asociados al Negocio Bancario (continuación)

	Riesgo de Mercado Libro Banca	
	31 de diciembre de 2014	31 de diciembre de 2013
	MM\$	MM\$
Corto Plazo		
Riesgo Tasa CP	9.255	10.401
Descalce UF	2.516	4.002
Comisiones sensibles	59	50
Total Riesgo	11.830	14.453
Limite 35% Margen (Directorio)	49.027	35.231
Holgura/(exceso) (Directorio)	37.198	20.778
Largo Plazo		
Riesgo Tasa	48.166	61.344
Limite 25% PE (Directorio)	137.418	114.780
Holgura/(exceso) (Directorio)	89.252	53.436

c) Riesgo de Liquidez : El riesgo de liquidez representa la posibilidad de que no se pueda cumplir con las obligaciones cuando venzan, a causa de la incapacidad para liquidar activos u obtener fondos, o que no se puedan deshacer fácilmente o compensar sus exposiciones sin reducir significativamente sus precios debido a la inadecuada profundidad de mercado.

Los siguientes conceptos intervienen en el riesgo de liquidez:

- Riesgo de Plazos: riesgo producido por tener fechas de vencimientos distintas entre los flujos de ingresos y egresos de caja.
- Riesgo de Incobrabilidad: riesgo producido por la incapacidad de poder cobrar algún ingreso de efectivo, producto de una cesación de pago, default o un atraso en el cobro.
- Riesgo de Financiamiento: riesgo producido por la incapacidad de poder levantar fondos del mercado, ya sea en forma de deuda o de capital o pudiendo hacerlo sea a través de un aumento sustancial en el costo de fondo, afectando el margen financiero.
- Riesgo de Concentración: riesgo que implica concentrar tanto fuentes de financiamiento como fuentes de ingresos en unas pocas contrapartes que impliquen algún cambio brusco en la estructura de calce.

GRUPO SECURITY S.A. Y FILIALES

Nota a los Estados Financieros Intermedios Consolidados No Auditados

Nota 34 - Políticas de Administración del Riesgo (continuación)

II Riesgos Asociados al Negocio Bancario (continuación)

- Riesgo de Liquidez de Mercado: este riesgo está ligado a ciertos productos o mercados, y se refiere al riesgo de no ser capaces de cerrar o vender una posición particular al último precio de mercado cotizado (o a un precio cercano a éste) debido a su baja liquidez.

Metodología de Riesgo de Liquidez:

Las metodologías utilizadas para el control de la liquidez son el gap de liquidez, considerando escenarios probables de comportamiento de las masas de activos y pasivos, escenarios de estrés, límites de concentración de pasivos e indicadores de alerta temprana.

El gap de liquidez entrega información referida a las entradas y salidas de caja contractual, es decir, aquellas que de acuerdo a los contratos de activos y pasivos se producirán en un tiempo determinado futuro. Para aquellas partidas sin vencimiento contractual se establecen simulaciones a partir de estudios estadísticos que permiten inferir su comportamiento de vencimiento.

A partir de estos escenarios se establecen supuestos de condiciones normales de operación, omitiendo dentro de la gestión diaria, partidas principalmente de activos que hacen un conjunto de condiciones conservadoras en la administración de la liquidez, los cuales son limitados a través de márgenes mínimos de descalces por tramos de control, los cuales han sido definidos en forma semanal y mensual hasta un horizonte de un año.

Esto se complementa con procedimientos especiales para hacer frente a alguna crisis de liquidez e indicadores de alerta tempranos que permiten identificar algún riesgo potencial.

Así mismo, se controlan una serie de ratios y límites de concentración de financiamiento por acreedor y por plazo, lo que permite mantener fuentes de financiamiento ordenadas y diversificadas.

El Banco utiliza la metodología de vencimiento contractual para el cumplimiento de los límites de liquidez normativos establecidos por el Banco Central de Chile en el Capítulo III.B.2 del Compendio de Normas Financieras.

El descalce normativo y el cumplimiento de límites es enviado semanalmente a la Superintendencia de Bancos e Instituciones Financieras con la información referida al Banco y mensualmente para la información consolidada con sus filiales.

Por otro lado, como medida complementaria al análisis de gaps, se han implementado ratios que permiten controlar la cantidad de activos líquidos que soporten salidas netas de caja en un horizonte de 30 días, bajo escenarios de estrés, así como ratios que permiten controlar la adecuada relación entre financiamiento estable o de largo plazo con las necesidades de financiación de largo plazo.

GRUPO SECURITY S.A. Y FILIALES

Nota a los Estados Financieros Intermedios Consolidados No Auditados

Nota 34 - Políticas de Administración del Riesgo (continuación)

II Riesgos Asociados al Negocio Bancario (continuación)

Descalce Normativo de Liquidez al 31 de diciembre de 2014 y 2013 de Banco Security, en todas las monedas presentado en MM\$.

	<a 1 mes		de 1 a 3 meses		de 3 meses a 1 año		de 1 a 3 años		de 3 a 6 años		> 6 años		Total		
	2014	2013	2014	2013	2014	2013	2014	2013	2014	2013	2014	2013	2014	2013	
Fondos disponibles	353.118	322.750	-	-	-	-	-	-	-	-	-	-	-	353.118	322.750
Inversiones financieras	538.509	440.354	-	-	-	-	-	-	-	-	-	-	-	538.509	440.354
Préstamos a otros bancos del país	3.720	-	-	-	-	-	-	-	-	-	-	-	-	3.720	-
Créditos comerciales y consumo	381.327	333.150	423.046	426.807	966.009	823.154	837.860	816.941	545.444	454.533	523.533	477.243	3.677.219	3.331.828	
Líneas de Crédito y sobregiros	241.487	102.030	466.259	202.103	2.263.966	927.949	2.260	-	-	-	-	-	2.973.972	1.232.082	
Créditos Hipotecarios vivienda	4.198	3.976	8.019	7.699	36.315	35.019	96.133	93.120	137.440	133.133	546.667	554.510	828.772	827.457	
Otros activos	46.589	51.306	-	-	-	-	-	-	-	-	-	-	46.589	51.306	
Contratos de derivados	43.291	48.622	53.389	43.823	47.447	44.772	78.567	32.890	55.695	31.671	35.339	51.532	313.728	253.310	
	1.612.239	1.302.188	950.713	680.432	3.313.737	1.830.894	1.014.820	942.951	738.579	619.337	1.105.539	1.083.285	8.735.627	6.459.087	
Obligaciones Vista	517.295	430.406	-	-	-	-	-	-	-	-	-	-	-	517.295	430.406
Financiamiento otros bancos del país	634.432	626.706	655.030	654.200	1.223.082	995.994	74.178	75.874	195	53	-	-	2.586.917	2.352.827	
Depósitos y captaciones a plazo	33.882	31.868	52.837	87.652	77.044	73.867	154	17	(25)	(17)	-	-	163.892	193.387	
Letras de Crédito	964	988	439	545	3.964	4.549	9.505	11.030	10.691	12.017	17.072	20.373	42.635	49.502	
Bonos	7.886	7.446	4.302	4.072	55.767	114.595	300.975	182.900	292.989	332.127	710.569	492.696	1.372.488	1.133.836	
Línea de Crédito y sobregiros	225.372	98.087	461.855	194.369	2.265.007	916.691	-	-	-	-	-	-	2.952.234	1.209.147	
Otras Obligaciones	42.228	52.762	891	954	2.884	3.936	7.166	8.081	7.067	8.304	757	1.917	40.993	75.954	
Contratos de Derivados	41.193	47.420	54.839	41.602	43.387	43.668	69.368	29.533	49.184	27.941	31.283	47.873	289.254	238.037	
	1.503.252	1.295.683	1.230.193	983.394	3.671.135	2.153.300	461.346	307.435	360.101	380.425	759.881	562.859	7.985.708	5.683.096	
Flujo neto	108.987	6.505	(279.480)	(302.962)	(357.398)	(322.406)	553.474	635.516	378.478	238.912	345.858	520.426	749.919	775.991	
Flujo neto acumulado	108.987	6.505	(170.493)	(296.457)	(527.891)	(618.863)	25.583	16.653	404.061	255.565	749.919	775.991	-	-	
Límite Normativo	(378.966)	(308.283)	(757.932)	(619.566)	-	-	-	-	-	-	-	-	-	-	
Holgura / (exceso)	487.953	(314.788)	587.439	(323.109)	-	-	-	-	-	-	-	-	-	-	

Descalce Normativo de Liquidez al 31 de diciembre de 2014 y 2013 de Banco Security, de moneda extranjera presentado en MM\$.

	<a 1 mes		de 1 a 3 meses		de 3 meses a 1 año		de 1 a 3 años		de 3 a 6 años		> 6 años		Total		
	2014	2013	2014	2013	2014	2013	2014	2013	2014	2013	2014	2013	2014	2013	
Fondos disponibles	153.657	88.078	-	-	-	-	-	-	-	-	-	-	-	153.657	88.078
Inversiones Financieras	175.487	108.497	-	-	-	-	-	-	-	-	-	-	-	175.487	108.497
Créditos comerciales y consumo	95.621	110.850	74.149	94.853	116.865	89.634	52.880	45.639	50.150	37.412	53.060	29.384	442.725	407.772	
Línea de Crédito y sobregiros	103	192	-	-	-	-	-	-	-	-	-	-	103	192	
Otros activos	14.673	19.175	-	-	-	-	-	-	-	-	-	-	14.673	19.175	
Contratos de derivados	10.219	22.679	21.884	16.106	18.329	19.475	43.080	18.485	32.262	20.647	25.450	32.219	151.224	129.611	
	449.760	349.471	96.033	110.959	135.194	109.109	9.960	64.124	82.412	58.059	78.510	61.603	937.869	753.325	
Obligaciones Vista	94.550	69.878	-	-	-	-	-	-	-	-	-	-	-	94.550	69.878
Financiamiento otros bancos del país	-	-	-	-	-	-	-	-	-	-	-	-	-	-	-
Depósitos y captaciones a plazo	157.772	137.351	103.137	105.674	126.781	33.114	58	6.504	-	-	-	-	387.748	282.643	
Financiamiento externo	33.882	31.868	52.837	87.652	77.044	73.867	154	17	(25)	(17)	-	-	163.892	193.387	
Otras Obligaciones	9.111	25.083	-	-	-	-	-	-	-	-	-	-	9.111	25.083	
Contratos de Derivados	21.605	20.668	12.741	22.614	20.963	18.462	37.873	19.387	30.678	19.899	25.061	31.091	148.921	132.121	
	316.920	284.848	168.715	215.940	224.788	125.443	38.085	25.908	30.653	19.882	25.061	31.091	804.222	703.112	
Flujo neto	132.840	64.623	(72.682)	(104.981)	(89.594)	(16.334)	57.875	38.216	51.759	38.177	53.449	30.512	133.647	50.213	
Flujo neto acumulado	132.840	64.623	60.158	(40.358)	(29.436)	(56.692)	28.439	(18.476)	80.198	19.701	133.647	50.213	-	-	
Límite Normativo	(378.966)	(308.283)	-	-	-	-	-	-	-	-	-	-	-	-	
Holgura / (exceso)	511.806	(372.906)	-	-	-	-	-	-	-	-	-	-	-	-	

Por otro lado, como medida complementaria al análisis de gaps, se han implementado ratios que permiten controlar la cantidad de activos líquidos que soporten salidas netas de caja en un horizonte de 30 días, bajo escenarios de estrés, así como ratios que permiten controlar la adecuada relación entre financiamiento estable o de largo plazo con las necesidades de financiación de largo plazo.

GRUPO SECURITY S.A. Y FILIALES

Nota a los Estados Financieros Intermedios Consolidados No Auditados

Nota 34 - Políticas de Administración del Riesgo (continuación)**II Riesgos Asociados al Negocio Bancario (continuación)****Contabilidad de Coberturas**

El Banco cubre contablemente partidas de activos o pasivos del balance a través de derivados, con el objetivo de minimizar los efectos en resultados de posibles movimientos en su valorización o en los flujos de caja estimados.

En el momento inicial de la cobertura se documenta formalmente la relación entre los instrumentos de cobertura y las partidas cubiertas, describiendo los objetivos y estrategias de dichas coberturas y definiendo las metodologías relacionadas con las pruebas de efectividad.

La efectividad de la relación de cobertura es realizada mediante una evaluación prospectiva y retrospectiva, considerando que es altamente efectiva la cobertura contable si los resultados de las pruebas se encuentran entre un 80% a 125%.

Al 31 de diciembre del 2014, el Banco mantiene cinco coberturas contables bajo una misma estrategia que es la de cubrir la volatilidad del valor razonable de créditos comerciales producto de la variación de la tasa de interés base en UF. El objeto de cobertura es un swaps de tasa de interés cuyo pasivo es una tasa fija en UF y su activo es una tasa variable diaria en UF (TRA).

Cobertura	
Tipo cobertura	Valor Razonable
Objeto Cubierto	Activos a tasa fija en UF
Derivado	Swaps de Tasa de Interés en UF
Propósito	Disminuir el riesgo de valor justo
Fecha Vencimiento	25-06-2028
Efectividad retrospectiva	100,0%

Al 31 de diciembre del 2014, el Banco no mantiene estrategias de cobertura contable, ya que producto del prepago del activo cubierto, se procedió a terminar con la relación de cobertura, de acuerdo a las normativas contables vigentes.

Derivados Implícitos

Estos derivados pueden estar implícitos en otro acuerdo contractual (o contrato principal), por lo cual estos derivados son contabilizados a precio de mercado y separadamente del contrato principal, cuando este último no es llevado a valor razonable, dado que las características y riesgo económicos del derivado implícito no están relacionados con las características y riesgos económicos del contrato principal.

GRUPO SECURITY S.A. Y FILIALES

Nota a los Estados Financieros Intermedios Consolidados No Auditados

Nota 34 - Políticas de Administración del Riesgo (continuación)**II Riesgos Asociados al Negocio Bancario (continuación)**

Actualmente el Banco contabiliza a valor razonable con efecto en resultados, derivados implícitos, originados por aquellos créditos hipotecarios a tasa variable, pero que incorporan una tasa fija después de cierto tiempo con un máximo o tasa techo, con lo cual los clientes obtienen una opción a su favor, que generará efectos negativos para el banco cuando las tasas de mercado estén por sobre la tasa techo de dichos créditos. Este efecto es determinado diariamente a través de sofisticadas metodologías de evaluación de opciones y es tratada la variación del fair value como un resultado del período (aumentos en el valor teórico de dicho derivado es una pérdida para el Banco).

Los datos relevantes de estos derivados implícitos son:

	Al 31 de diciembre de 2014 MM\$	Al 31 de diciembre de 2013 MM\$
Saldo MUF cartera hipotecaria	191	274
Tasa techo (promedio)	7,2%	7,1%
Valor Opción MM\$	21	9

5) RIESGO OPERACIONAL

A) Definición: El Banco y Filiales Security define como riesgo operacional a todas aquellas pérdidas ocasionadas por errores, fallas, debilidades o falta de adecuación en procesos, controles y proyectos, sean estos causados por aspectos tecnológicos, de personal, organizacional o factores externos. Esta definición incluye al riesgo legal dentro del ámbito de definición de riesgo operacional y excluye al riesgo estratégico y reputacional de ella.

Adicionalmente, para complementar el párrafo anterior, se define como pérdida (castigo) a los efectos financieros negativos sobre activos físicos, financieros o intangibles del Banco y Filiales Security, causados por eventos asociados a la materialización de un riesgo operacional. En el caso que esta pérdida no genere efectos financieros negativos, será considerado como un incidente.

B) Objetivos y Principios Básicos: Se establece como objetivo de la administración de este riesgo el definir un marco para la administración de riesgo operacional en Banco Security y Filiales, entendiéndose por ello el establecimiento de principios para su identificación, evaluación, control y mitigación, que permitan una disminución de las pérdidas por riesgo operacional, cumpliendo así con los objetivos corporativos y con un adecuado nivel de exposición al riesgo operacional.

GRUPO SECURITY S.A. Y FILIALES

Nota a los Estados Financieros Intermedios Consolidados No Auditados

Nota 34 - Políticas de Administración del Riesgo (continuación)

II Riesgos Asociados al Negocio Bancario (continuación)

Los principios que sustentan la administración de riesgo operacional en Banco Security y Filiales corresponden a los siguientes:

- Se entiende el riesgo operacional como una categoría distinta a los riesgos bancarios tradicionales, el cual requiere una gestión proactiva de identificación, evaluación, control y mitigación.
- Debe existir una definición clara de lo que se considera riesgo operacional y su clasificación debe realizarse de acuerdo a los lineamientos establecidos en acuerdo de capitales de Basilea.
- Debe existir la definición de una estrategia a utilizar para la administración de riesgo operacional, que responda a la importancia relativa y volumen de operaciones del Banco y Filiales.
- El directorio y la alta administración asumen un rol relevante en la aprobación y supervisión del cumplimiento de la política y estrategia de administración de riesgo operacional.
- Deben existir definiciones precisas de lo que se entiende por pérdidas operacionales y niveles de tolerancia establecidos por el Banco y Filiales.
- Debe existir una posición independiente y específica encargada de la función de riesgo operacional.
- Consistencia con las normativas vigentes y con las mejores prácticas de la materia.

C) Estrategia para la Administración del Riesgo Operacional: La estrategia de Riesgo Operacional debe ser consistente con el volumen y complejidad de las actividades del Banco y Filiales, considerando para ellos una definición de las líneas de acción en la gestión de riesgo operacional, incluyendo en estas los Productos o Procesos, los Proveedores, la Continuidad del Negocio y la Seguridad de la Información, considerando una implementación transversal en el Banco y Filiales.

La estrategia además debe considerar una definición del nivel de tolerancia al riesgo operacional asumido por el Banco, que permita administrar los esfuerzos de mitigación y monitoreo en los riesgos cuya exposición sea igual o superior a la tolerancia establecida.

GRUPO SECURITY S.A. Y FILIALES

Nota a los Estados Financieros Intermedios Consolidados No Auditados

Nota 34 - Políticas de Administración del Riesgo (continuación)**II Riesgos Asociados al Negocio Bancario (continuación)**

D) Estructura de Riesgo Operacional: La Subgerencia de Control de Riesgo Operacional se encuentra bajo dependencia de la División de Riesgo del Banco, con reporte directo al Gerente de la División.

Importante mencionar que de acuerdo a la política de riesgo operacional aprobada por el directorio, la gestión de riesgo se encuentra sustentada en: los responsables y ejecutores de los procesos, quienes son los gestores primarios del riesgo; el área de riesgo operacional, encargada de la gestión y monitoreo del riesgo operacional; el Directorio y Comité de Riesgo Operacional quienes tienen la responsabilidad de asegurar que el Banco tenga un marco de administración de riesgo operacional acorde con los objetivos definidos y las buenas prácticas, y además debiendo asegurar que existan las condiciones necesarias (personal capacitado, estructura organizacional, presupuesto) que permitan implementar dicho marco.

E) Gestión de Riesgo Operacional: Para una adecuada gestión de riesgo y en base al cumplimiento de los objetivos definidos por el Banco enmarcados en la Política de Riesgo Operacional se han desarrollado una serie de actividades que se describen a continuación:

El Marco de Gestión del Riesgo Operacional se fundamenta en tres pilares básicos, los cuales son:

- **Cultura:** Concientizar la importancia de la administración del riesgo operacional dentro de la organización, la cual debe cruzar la totalidad de la entidad e incorporar a todos los niveles.
- **Gestión Cualitativa:** Gestión a través de la cual se detectarán los riesgos tanto actuales como potenciales, de manera tal de gestionarlos adecuadamente, vale decir, evitar, transferir, mitigar o aceptar dichos riesgos. La gestión cualitativa se sustenta en las siguientes actividades:
 - Base de pérdidas e incidentes
 - Auto-encuesta
 - Indicadores claves de riesgo (KRI)
 - Revisión de proveedores críticos
 - Revisión de proyectos
 - Revisión de procesos
 - Otros

GRUPO SECURITY S.A. Y FILIALES

Nota a los Estados Financieros Intermedios Consolidados No Auditados

Nota 34 - Políticas de Administración del Riesgo (continuación)

II Riesgos Asociados al Negocio Bancario (continuación)

- **Gestión Cuantitativa:** Gestión a través de la cual se crea conciencia en la organización sobre el nivel y naturaleza de los eventos de pérdidas operacionales. Lo anterior permitirá asignar fondos vía provisiones para aquellas pérdidas esperadas y asignar eficientemente capital para aquellas pérdidas inesperadas. La gestión cuantitativa se sustenta en las siguientes actividades:
 - Captura y administración de datos.
 - Cálculo de capital con modelo definido por el regulador y cuando las condiciones lo permitan, modelos avanzados.
 - Integración de la Gestión Cualitativa y Gestión Cuantitativa.

F) Marco de Administración de Riesgo Operacional: El Marco de Administración de Riesgo Operacional se fundamenta en la aplicación de las siguientes etapas:

- **Establecer el Contexto:** Establecer el contexto estratégico, organizacional y de administración de riesgos en el cual tendrá lugar el resto del proceso. Se deben establecer criterios contra los cuales se evaluarán los riesgos y definir la estructura de análisis.
- **Identificación de Riesgos:** Asociar los riesgos a los distintos procesos y/o procedimientos ejecutados en las distintas actividades desarrolladas por el Banco.
- **Analizar Riesgos:** Análisis particular de cada uno de los riesgos detectados en base al contexto establecido. Se determinaría si dicho riesgo tiene control asociado o bien necesita de un plan de acción o mitigación. Situación que será establecida de acuerdo a las prioridades del Banco.
- **Evaluar Riesgos:** Evaluación de cada uno de los riesgos en base a una probabilidad de ocurrencia y nivel de impacto
- **Mitigación de riesgos:** Una vez detectados y evaluados los riesgos, se hará un análisis de estos. Para lo cual se asignará un plan de acción, responsable de ejecución y una fecha de compromiso para dar solución.
- **Monitorear y revisar:** Monitorear, revisar y mantener actualizado el levantamiento de riesgos y los compromisos de solución de parte de los responsables.
- **Comunicar y consultar:** Comunicar y consultar con interesados internos y externos según corresponda en cada etapa del proceso de administración de riesgos, considerando al proceso como un todo.

GRUPO SECURITY S.A. Y FILIALES

Nota a los Estados Financieros Intermedios Consolidados No Auditados

Nota 34 - Políticas de Administración del Riesgo (continuación)

II Riesgos Asociados al Negocio Bancario (continuación)

6) COMITÉS DE RIESGO

Con el objetivo de administrar correctamente los riesgos, Banco Security posee distintos Comités de Riesgo, los que se detallan brevemente a continuación:

A. Comités de Riesgo de Crédito: Existen 3 comités de riesgo de crédito, como se mencionó anteriormente, siendo estos el Comité de Crédito del Directorio, el Comité de Crédito de Gerentes y el Comité de Crédito de Circulación de Carpeta. Las condiciones que debe cumplir cada operación para determinar en que comité debe ser presentada están claramente especificadas en las políticas de riesgo de crédito banca personas y banca empresa del Banco. Es necesario comentar en este punto, que el área comercial por cuenta propia casi no posee atribuciones, debiendo casi siempre contar con la aprobación de las áreas de riesgo de crédito o los comités correspondientes para poder aprobar las correspondientes operaciones.

Composición del Comité de Riesgo de Crédito: El Comité de Riesgo de Crédito del Directorio está compuesto por dos Directores, dos asesores del directorio, el Gerente General del Banco, el Gerente de la División Riesgo del Banco y el Gerente de Admisión Empresas. Y por último el Comité de Crédito de Circulación de Carpeta lo componen los distintos gerentes comerciales y el subgerente de decisión correspondiente (personas o empresas).

Temas a cubrir: Estos Comités están a cargo de aprobar o rechazar las operaciones de crédito presentadas, dependiendo del monto y condiciones del crédito en el comité que le corresponda. También el Comité de Crédito del Directorio es quien aprueba las políticas de riesgo de crédito, las atribuciones y las distintas modificaciones a estas.

Periodicidad: El Comité de Riesgos de Crédito del Directorio sesiona todos los días martes y jueves (a excepción del segundo jueves de cada mes), mientras que el Comité de Riesgo de Crédito de Gerentes se junta todos los días miércoles. Por su parte, el Comité de Riesgo de Crédito de Circulación de Carpeta opera principalmente los días lunes y jueves en la mañana.

Interacción con el Directorio: Dado que el principal Comité de Riesgo de Crédito, que es donde se ven las operaciones más importantes, es el Comité de Riesgo de Crédito del Directorio, la interacción con el Directorio es total, ya que como se mencionó en este comité participan dos Directores y el Presidente del Directorio del Banco.

B. Comité de Reclasificación de Riesgo Crédito: El objetivo es revisar clasificaciones de riesgo de los clientes por temas recientes que puedan implicar una caída o mejora de la clasificación de riesgo entregada por el sistema de clasificación.

GRUPO SECURITY S.A. Y FILIALES

Nota a los Estados Financieros Intermedios Consolidados No Auditados

Nota 34 - Políticas de Administración del Riesgo (continuación)

II Riesgos Asociados al Negocio Bancario (continuación)

La periodicidad es mensual y está integrado por:

- Gerente División Riesgo
- Gerente División Empresas (Dependiendo del caso a Evaluar)
- Gerente División Personas (Dependiendo del caso a Evaluar)
- Gerente de Gestión de Riesgos
- Agentes de Modulo Comercial (Dependiendo del caso a Evaluar)
- Jefe de Control y Seguimiento de Riesgo Crédito

C. Comités de Riesgo Financiero: El objetivo de este comité es la evaluación conjunta de las posiciones y riesgos tomados por el Banco Security y sus filiales, definiendo la estrategia a adoptar y validando el grado de cumplimiento de la misma.

Dentro de sus principales funciones se encuentran el informar el estado de situación de cada unidad en relación a utilidades y márgenes frente a Presupuesto, el alineamiento de estrategias y el escalamiento en decisiones de inversión-desinversión.

Adicionalmente, entre las atribuciones del Comité de Finanzas, se encuentran el proponer al Directorio las políticas y metodologías asociadas a la gestión de las actividades financieras y velar por el cumplimiento de los límites de riesgo de mercado y liquidez fijados por el Directorio y los Organismos Supervisores.

- Presidencia del Comité:
 - Gerente General Banco
 - Presidente Banco
 - Gerente General Grupo
- Gerente Planificación y Gestión
- Economista Jefe Grupo Security
- Gerente División Riesgo
- Gerente Riesgo Financiero
- Gerente División Finanzas y Corporativa
- Gerente de Trading e Inversiones
- Gerente General Valores Security
- Gerente de Inversiones Valores Security
- Gerente de Inversiones AGF

GRUPO SECURITY S.A. Y FILIALES

Nota a los Estados Financieros Intermedios Consolidados No Auditados

Nota 34 - Políticas de Administración del Riesgo (continuación)

II Riesgos Asociados al Negocio Bancario (continuación)

D. Comités de Riesgo Operacional:

Composición del Comité de Riesgo Operacional: El Comité de Riesgo Operacional está constituido por el Gerente General o miembro del Directorio de Banco y Filiales Security, el Gerente de Operaciones y Tecnología, el Gerente de Control de Riesgos, un representante de Fiscalía, Gerente de Operaciones de Fondos Mutuos y Valores Security, el Oficial de Seguridad de la Información, el Gerente de la División de Riesgo del Banco y el Subgerente de Riesgo Operacional.

El Gerente Contralor del Grupo Security debe asistir a dicho Comité, sin embargo, no tiene responsabilidad alguna con respecto a la administración de riesgos, sino de observar que las eventuales medidas correctivas estén en función de las observaciones efectuadas a áreas auditadas.

Temas a cubrir: El Comité está a cargo, además, de la difusión de la política de riesgos operacionales, de la evaluación de los riesgos detectados y de la definición de planes de acción de acuerdo con el perfil de riesgos del Banco.

Periodicidad: El Comité de Riesgos Operacionales se reunirá periódicamente, idealmente en forma bimestral o según la necesidad que esto requiera.

Interacción con el Directorio: El Directorio está informado respecto de la implementación de la Política de Riesgo Operacional, así como también a la detección de incidentes, riesgos potenciales y mediciones asociados a riesgos operacionales en cuanto a su severidad y frecuencia de pérdida.

E. Comité de Riesgos:

El objetivo es la revisión integral y transversal de los riesgos que está enfrentando el Banco, y aquellos que puedan verse afectado en un futuro, generando lineamientos y aprobando planes de acción, con el fin de cumplir con los objetivos definidos en presupuesto, y acorde al apetito de riesgo definido.

La periodicidad es bimestral y sus integrantes son los siguientes:

- Un director.
- Gerente General.
- Gerentes Divisionales (Comercial, Riesgo, Finanzas y Planificación).
- Gerente de Gestión de Riesgo Crédito.
- Gerente de Riesgo Financiero.
- Subgerente de Riesgo Operacional.
- Subgerente de Control de Gestión de Riesgo y Proyectos.

GRUPO SECURITY S.A. Y FILIALES

Nota a los Estados Financieros Intermedios Consolidados No Auditados

Nota 34 - Políticas de Administración del Riesgo (continuación)

II Riesgos Asociados al Negocio Bancario (continuación)

F. Comité Activos y Pasivos:

Este comité es responsable de la administración y control de (1) los calces estructurales en plazos y monedas del balance, (2) la liquidez y (3) el margen financiero del Banco, velando por la estabilización de este último, así como de (4) la definición y control de las políticas de gestión de capital.

Los integrantes permanentes de este comité son:

- Dos Directores
- Gerente General.
- Gerente División Finanzas y Corporativa.
- Gerente División Riesgo.
- Gerente Riesgos Financieros.
- Gerente Planificación y Gestión.
- Gerente Mesa Trading e Inversiones.
- Gerente Mesa Distribución.
- Gerente Mesa Balance.
- Gerente División Banca Empresas.
- Gerente División Banca Personas.
- Gerente Negocios Comex y Serv. Internacionales.

7) REQUERIMIENTO NORMATIVO DE CAPITAL

De acuerdo con la Ley General de Bancos, el Banco debe mantener una razón mínima de Patrimonio Efectivo a Activos Consolidados Ponderados por Riesgo de 8%, neto de provisiones exigidas, y una razón mínima de Capital Básico a Total de Activos Consolidados de 3%, neto de provisiones exigidas. Para estos efectos, el Patrimonio efectivo se determina a partir del Capital y Reservas o Capital Básico con los siguientes ajustes: a) se suman los bonos subordinados con tope del 50% del Capital Básico y, b) se deducen, el saldo de los activos correspondientes a goodwill o sobreprecios pagados y a inversiones en sociedades que no participan en la consolidación.

Los activos son ponderados de acuerdo a las categorías de riesgo, a las cuales se les asigna un porcentaje de riesgo de acuerdo al monto del capital necesario para respaldar cada uno de esos activos. Se aplican 5 categorías de riesgo (0%, 10%, 20%, 60% y 100%). Por ejemplo, el efectivo, los depósitos en otros Bancos y los instrumentos financieros emitidos por el Banco Central de Chile, tienen 0% de riesgo, lo que significa que, conforme a la normativa vigente, no se requiere capital para respaldar estos activos. Los activos fijos tienen un 100% de riesgo, lo que significa que se debe tener un capital mínimo equivalente al 8% del monto de estos activos.

GRUPO SECURITY S.A. Y FILIALES

Nota a los Estados Financieros Intermedios Consolidados No Auditados

Nota 34 - Políticas de Administración del Riesgo (continuación)

II Riesgos Asociados al Negocio Bancario (continuación)

Todos los instrumentos derivados negociados fuera de bolsa son considerados en la determinación de los activos de riesgo con un factor de conversión sobre los valores nominales, obteniéndose de esa forma el monto de la exposición al riesgo de crédito (o “equivalente de crédito”). También se consideran por un “equivalente de crédito”, para su ponderación, los créditos contingentes fuera de balance.

Al 31 de diciembre de 2014 y 2013, el Banco ha aplicado técnicas de valoración para determinar el valor razonable de los instrumentos financieros “BLAPO- F” y “BLAPO- G”. Dicha valorización (efectuado por Riskamerica) toma como base la metodología de excepción para los bonos de La Polar que valoriza los instrumentos según los precios de las últimas transacciones válidas, es decir de transacciones por un monto superior a 500 UF en valor presente.

Los niveles de Capital Básico y Patrimonio efectivo al 31 de diciembre de 2014 y 2013 son los siguientes:

	Activos consolidados		Activos Ponderados por Riesgo	
	2014 MM\$	2013 MM\$	2014 MM\$	2013 MM\$
Activos de balance (neto de provisiones)				
Efectivo y depósitos en bancos	331.600	292.911	-	-
Operaciones con liquidación en curso	46.663	67.197	8.373	15.639
Instrumentos para negociación	231.289	219.809	38.302	28.576
Contratos de retrocompra y préstamos de valores	6.720	-	6.720	-
Contratos de derivados financieros	219.081	119.405	101.878	70.079
Adeudado por bancos	7.165	5.499	7.165	5.499
Créditos y cuentas por cobrar a clientes	3.649.755	3.289.571	3.437.228	3.076.363
Instrumentos de inversión disponibles para la venta	394.077	310.130	240.866	171.060
Instrumentos de inversión hasta el vencimiento	-	-	-	-
Inversiones en sociedades	1.437	1.437	1.437	1.437
Intangibles	60.234	44.827	60.234	44.827
Activo fijo	24.246	24.209	24.246	24.209
Impuestos corrientes	2.160	769	216	77
Impuestos diferidos	21.142	9.230	2.114	923
Otros activos	143.184	80.885	143.184	80.885
Activos fuera de balance				
Créditos contingentes	462.423	412.873	277.454	247.724
Total activos ponderados por riesgo	5.601.176	4.878.752	4.349.417	3.767.298
	Monto	Monto	Razón	Razón
	2014	2013	2014	2013
	MM\$	MM\$	%	%
Capital Básico	378.966	308.283	6,77%	6,32%
Patrimonio Efectivo	549.671	459.118	12,64%	12,19%

GRUPO SECURITY S.A. Y FILIALES

Nota a los Estados Financieros Intermedios Consolidados No Auditados

Nota 34 - Políticas de Administración del Riesgo (continuación)

II Riesgos Asociados al Negocio Bancario (continuación)

La determinación del patrimonio efectivo es la siguiente:

	Al 31 de diciembre de 2014	Al 31 de diciembre de 2013
	MM\$	MM\$
Capital Básico	378.966	308.283
Bonos subordinados	170.620	150.756
Garantías fiscales	-	-
Patrimonio atribuible a interés minoritario	85	79
Patrimonio Efectivo	549.671	459.118

III Riesgos Asociados al Negocio de Seguros, Vida Security

A) Gobierno Corporativo

El Gobierno Corporativo es el conjunto de prácticas y políticas establecidas por el Directorio de Grupo Security. Los principios de Gobierno Corporativo se orientan a fortalecer el cumplimiento de los objetivos y los valores de Grupo Security, acrecentando el valor de la Compañía, mediante una autorregulación y cumplimiento de la normativa vigente, estableciendo directrices comunes para las empresas Security. De esta forma, se facilita la toma de decisiones en las empresas, en un marco de transparencia y responsabilidad, involucrando a todos los participantes del funcionamiento de la organización, sean estos accionistas, empleados o stakeholders. Al mismo tiempo, el Gobierno Corporativo asegura que las actividades de las empresas del Grupo sean coherentes con la estrategia de negocios, los valores institucionales, la tolerancia y aversión por el riesgo. El Directorio de Grupo Security se encarga de que las políticas definidas a nivel corporativo se cumplan en todas las compañías y se verifica su cumplimiento a través de la Gerencia General Corporativa y el Comité de Directores. Así también en diferentes Comités a nivel Corporativo e individualmente en cada una de las empresas.

Vida Security (en adelante la Compañía) cuenta con una Política de Buen Gobierno Corporativo aprobada por el Directorio que cubre las siguientes materias:

- Describe la estructura de Gobierno Corporativo en Vida Security y las prácticas de Buen Gobierno Corporativo adoptadas por la Compañía.
- Describe la composición y funcionamiento del Directorio y de los Comités con Directores, incluyendo el tratamiento de los informes que se presentan; de las Actas; de la Ficha de Constitución de cada Comité y el procedimiento para mantener actualizada

GRUPO SECURITY S.A. Y FILIALES

Nota a los Estados Financieros Intermedios Consolidados No Auditados

Nota 34 - Políticas de Administración del Riesgo (continuación)

III Riesgos Asociados al Negocio de Seguros, Vida Security (continuación)

la Xtranet Directores, donde se mantiene la historia de las presentaciones al Directorio y a los Comités con Directores.

La estructura de Gobierno Corporativo de la compañía está compuesta por las siguientes instancias:

- La Junta Ordinaria de Accionistas y el Directorio. El rol de este último es velar por el control y seguimiento estratégico de la Compañía tanto en el corto como en el largo plazo, y sus siete integrantes cuentan con una amplia experiencia profesional e idoneidad moral para desempeñarse en el cargo de Director.
- Comités con Directores. El Directorio delega en esta instancia las facultades y responsabilidades para la implementación, control y seguimiento de los lineamientos estratégicos entregados por el Directorio, así como el cumplimiento de las Políticas.
- Sesionan regularmente los siguientes Comités con Directores, en los cuales participan al menos 3 Directores: Negocios, Inversiones y Riesgo Financiero, Cumplimiento y Riesgo Operacional, Técnico Actuarial, Auditoría, Operaciones y TI.
- Alta Administración. La Compañía dispone de una estructura organizacional que permite asignar y controlar el cumplimiento de los objetivos estratégicos, esto es mediante la definición de funciones o áreas de negocio y apoyo, las cuales cuentan con objetivos claramente definidos, con recursos adecuados para la consecución de sus metas, considerando una apropiada segregación de funciones y un adecuado ambiente de control interno. Es importante destacar que existen áreas de apoyo corporativas que prestan servicios a todas las empresas del Grupo, entre las cuales se pueden mencionar a Cultura, Marketing, Unidad de Servicios Tecnológicos, Contabilidad, Contraloría y Riesgo de Negocios.
- Gerencia de Riesgos, la cual está alineada con el Modelo de Gestión Integral de Riesgos del Grupo, y es la encargada de la coordinación e integración de los riesgos en la Compañía. La gestión de los riesgos operacionales y de cumplimiento radican en la Gerencia de Riesgos. A su vez, la Gestión de los Riesgos Técnicos del Seguro, residen en la Gerencia de División Técnica y la Gestión de los Riesgos Financieros en la Subgerencia de Riesgo Financiero.
- Contraloría Corporativa del Grupo Security, audita a la Compañía en base a una planificación aprobada por el Comité de Auditoría y el Directorio, bajo un enfoque de riesgo, el cual es consistente y está alineado con el Modelo de Gestión Integral de Riesgos de Grupo Security.

GRUPO SECURITY S.A. Y FILIALES

Nota a los Estados Financieros Intermedios Consolidados No Auditados

Nota 34 - Políticas de Administración del Riesgo (continuación)**III Riesgos Asociados al Negocio de Seguros, Vida Security (continuación)**

- En cuanto a sus asegurados, la Compañía se centra en lograr una adecuada gestión de la relación con ellos, una correcta atención de sus requerimientos, avanzar en una mejora continua de su satisfacción, así como asegurar una generación sistemática de información que permita una adecuada toma de decisiones. Además, la Compañía entiende que respecto a la difusión y transparencia de la información, esta debe ser oportuna, confiable, relevante y suficiente, para todos los grupos de interés, contando para esto con la Gerencia de Calidad Corporativa, la de la Compañía, y la Subgerencia de Calidad y Servicio al Cliente (dependiente de la Gerencia de Marketing y Calidad de Servicio). Esta subgerencia cuenta con un área de Atención al Cliente que gestiona las consultas y reclamos, además de la atención en las sucursales y una línea 800.
- En relación a la atención de manera oportuna a las inquietudes que manifiesten los accionistas e inversionistas, la Compañía se apoya en las instancias que dispone al respecto el Grupo Security, quien realiza presentaciones a los analistas e inversionistas en forma trimestral, o cuando se requiere, contando en ellas con la participación del Gerente General de Vida Security. Se cuenta además con un Área Corporativa de Investor Relations, responsable de la relación con los inversionistas y de la preparación periódica de información para el mercado, las que están disponibles en el sitio web de Grupo Security. Finalmente, es importante destacar que dada la composición accionaria de la Compañía cualquier inquietud de un accionista es atendida directamente por el Gerente General o quien él destine para este efecto.
- La Compañía ha adoptado las siguientes buenas prácticas de Gobierno Corporativo. Adicionalmente, por ser Vida Security una Sociedad Anónima abierta, debe responder el cuestionario “Adopción de Prácticas de Gobierno Corporativo” de la NCG N° 341 de la SVS, donde la Compañía declara si adopta o no una serie de prácticas.
- La Compañía dispone de políticas y manuales corporativos a los que adhiere, y políticas propias adecuadas a su realidad. En lo primero destacan la Política de Administración Integral de Riesgos; de Seguridad de la Información; de Prevención de Delitos de Lavado de Activos, Financiamiento del Terrorismo y Cohecho; el Código de Ética y Manual de Conducta y el Manual de Manejo de Información de Interés para el Mercado, entre otros. Entre las Políticas propias están las Políticas para la Gestión de las Inversiones y los Riesgos Financieros (Crédito, Mercado y Liquidez); para la Gestión de los Riesgos Técnicos (Reaseguro, Tarificación y Suscripción, Gestión de las Reservas y de los Siniestros); la de Buen Gobierno Corporativo; de Riesgo Legal y Regulatorio; de Habitabilidad para Transacciones con Partes Relacionadas; de Gobierno Corporativo TI, de Administración de Proveedores y el Manual de Prevención de Delitos, entre otras. Todas estas políticas entregan los lineamientos generales y específicos relacionados con las operaciones diarias de la Compañía, constituyendo estas el pilar fundamental para contar con un adecuado ambiente de control interno.

GRUPO SECURITY S.A. Y FILIALES

Nota a los Estados Financieros Intermedios Consolidados No Auditados

Nota 34 - Políticas de Administración del Riesgo (continuación)**III Riesgos Asociados al Negocio de Seguros, Vida Security (continuación)**

- Esta Política más todo el contenido de una Carpeta de Buen Gobierno Corporativo constituyen la principal herramienta de inducción de nuevos Directores, Gerentes y Ejecutivos Principales. Adicionalmente los Directores pueden concertar reuniones con otros Directores, el Gerente General o Gerentes para informarse respecto de la sociedad, sus negocios, riesgos, políticas, procedimientos, principales criterios contables y del marco jurídico vigente más relevante y aplicable a la sociedad y al Directorio. Por otra parte, el Directorio tiene acceso vía web a la Xtranet Directores donde están disponibles las presentaciones al Directorio y a los Comités con Directores.
- El Directorio, a partir del año 2014, cuenta con un presupuesto anual de UF 10.000 aprobado por la Junta de Accionistas, para la contratación de asesores especialistas en materias contables, financieras, legales u otras, a ser utilizado cada vez que el Directorio lo estime conveniente.
- El Directorio se reúne semestralmente con la empresa de auditoría externa a cargo de la auditoría de los estados financieros, esto es, en el mes de marzo para revisar los EE.FF. auditados y la Carta de Control Interno, y en el mes de agosto para comentar el Plan de Auditoría y el Informe de la revisión limitada de los EE.FF. a junio. Cuando corresponda, la asistencia será sin la presencia de los ejecutivos principales.
- Los servicios externos de Auditoría y de Clasificación de Riesgo son prestados por empresas de prestigio internacional registradas en la Superintendencia de Valores y Seguros.
- La Compañía cuenta con un Código de Ética y Manual de Conducta elaborado por Grupo Security para todas sus empresas y aprobado por cada Directorio, los que también son aplicables a los Directores.
- La Compañía cuenta con una Política de Selección y Compensación de la Alta Gerencia aprobada por el Directorio. Por otra parte, la Compañía adhiere a la Política de Incentivos y de Indemnización de Grupo Security, la cual junto con el Comité de Compensaciones del Grupo revisa anualmente el programa de incentivos de todas las empresas del Grupo.
- La Compañía dispone de un proceso de Evaluación de Desempeño para la Alta Gerencia, el cual busca corroborar el cometido en el cumplimiento de los objetivos planteados por el Directorio.
- La Compañía cuenta con un Comité Interno de Riesgo Legal y Cumplimiento donde se tratan los temas relacionados con el cumplimiento legal y normativo; del Código de Ética y Manual de Conducta; fraudes; denuncias de irregularidades o ilícitos, etc. Por

GRUPO SECURITY S.A. Y FILIALES

Nota a los Estados Financieros Intermedios Consolidados No Auditados

Nota 34 - Políticas de Administración del Riesgo (continuación)

III Riesgos Asociados al Negocio de Seguros, Vida Security (continuación)

otra parte, se encuentra implementado un Canal de Denuncia corporativo, vía web, que garantiza la confidencialidad de las denuncias.

- La Compañía cuenta con una Política de Habitualidad para Operaciones con Partes Relacionadas, en la que se determinan y autorizan las operaciones ordinarias que se efectuarán con partes relacionadas, en consideración al giro social de la Compañía (Art. N° 147 de la Ley 18.046). También se listan en Anexo las partes relacionadas a Vida Security. Esta Política se revisa una vez al año y trimestralmente se presenta al Directorio la Revelación 22.4 de los EEFF donde se informan todas las operaciones realizadas con partes relacionadas en el año a la fecha.
- La Compañía desde el año 2007 cuenta con el Modelo de Gestión Integral de Riesgos, con el objetivo de minimizar potenciales pérdidas inherentes al negocio financiero. El modelo permite identificar los riesgos más importantes de la Compañía en forma dinámica, orientando adecuadamente la inversión mitigatoria necesaria. Permitiendo una administración coherente con las exigencias regulatorias, con un modelo de gobernabilidad integral, consistente y sinérgico, tomando en cuenta los objetivos estratégicos, operacionales, financieros y de cumplimiento.

Estrategia de Gestión de Riesgos

Para dar cumplimiento a lo establecido en la NCG N° 325 de la Superintendencia de Valores y Seguros, la compañía ha formalizado una Estrategia de Gestión de Riesgos (en adelante EGR) que tiene por objetivo adoptar las mejores prácticas en Gestión de Riesgos, lo que le permite una adecuada identificación, análisis, evaluación, tratamiento y monitoreo de los riesgos, de acuerdo a los lineamientos establecidos por el Grupo para estas materias, a lo establecido en la normativa de la industria, y en función de las necesidades individuales del negocio.

La EGR define los roles y responsabilidades para que el marco antes comentado opere de manera efectiva, por lo tanto ha establecido para ello una estructura a nivel Grupo y de la Compañía. En este contexto, la siguiente gráfica resume dicha estructura:

GRUPO SECURITY S.A. Y FILIALES

Nota a los Estados Financieros Intermedios Consolidados No Auditados

Nota 34 - Políticas de Administración del Riesgo (continuación)

III Riesgos Asociados al Negocio de Seguros, Vida Security (continuación)



La Compañía a través de la EGR establece como objetivo gestionar de manera integrada los principales riesgos a los cuales se encuentra expuesta la Organización: Riesgos Financieros, Riesgos Técnicos del Seguro, y Riesgo Operacional y de Cumplimiento, los cuales se definen a continuación:

Riesgos Financieros

- **Crédito:** Potencial exposición a pérdidas económicas, debido al incumplimiento por parte de una contraparte de los términos y las condiciones que estipula un contrato o un convenio.
- **Mercado:** Potencial pérdida causada por cambios en los precios del mercado, sean estos de origen accionario, inflacionario, tasas de interés o tipos de cambio. También considera el riesgo por descalce y de reinversión.
- **Liquidez:** Incapacidad de la aseguradora para obtener los fondos necesarios para asumir el flujo de pago de sus obligaciones, sin incurrir en significativas pérdidas.

GRUPO SECURITY S.A. Y FILIALES

Nota a los Estados Financieros Intermedios Consolidados No Auditados

Nota 34 - Políticas de Administración del Riesgo (continuación)

III Riesgos Asociados al Negocio de Seguros, Vida Security (continuación)

Riesgos Técnicos del Seguro

- **Tarificación:** Desviaciones significativas, respecto de las estimaciones, en el valor de las variables utilizadas en la determinación de las tarifas de los productos. Se incluyen aquí los riesgos de longevidad en rentas vitalicias y el riesgo de caducidad de pólizas.
- **Suscripción:** Pérdidas potenciales asociadas a debilidades relevantes en los procesos de suscripción de riesgos o a la incorrecta apreciación respecto de las primas que deben cobrarse por aceptarlo.
- **Diseño de Productos:** Relacionado con la incursión de la Compañía en nuevas líneas de negocios desconocidas para la organización o de introducir nuevos o realizar cambios relevantes a productos existentes.
- **Gestión de Siniestros:** Incremento significativo de las pérdidas asociadas a siniestros por debilidades en los controles de procesos relacionados con la evaluación y gestión de éstos.
- **Insuficiencia de las Reservas Técnicas:** Potenciales pérdidas y potencial debilitamiento de la posición de solvencia debido a una insuficiente determinación monetaria de las obligaciones futuras que la Compañía ha asumido con sus asegurados y de los costos que la administración debe incurrir para cumplirlos.
- **Reaseguro:** Relacionado con la transferencia de los riesgos de seguro aceptados por la Compañía y cedidos a un reasegurador. Este riesgo incluye el riesgo de crédito asociado a los reaseguradores, así como la correcta determinación de las coberturas de reaseguro; administración de los contratos y la aplicación de las directivas de suscripción de riesgos y siniestros acordadas con ellos.

Riesgos Operacionales y Cumplimiento

- **Operacional:** Riesgo de pérdidas resultantes de una falta de adecuación o de una falla de los procesos, del personal y de los sistemas internos o bien por causa de acontecimientos externos. Considera el Riesgo Tecnológico.
- **Regulatorio / Legal:** El riesgo de sufrir sanciones legales o normativas, pérdidas financieras materiales, o pérdida de reputación que puede afectar a la Compañía como resultado de incumplir leyes, regulaciones, normas estándares de auto-regulación de la organización, y códigos de conducta aplicables a sus actividades.

GRUPO SECURITY S.A. Y FILIALES

Nota a los Estados Financieros Intermedios Consolidados No Auditados

Nota 34 - Políticas de Administración del Riesgo (continuación)

III Riesgos Asociados al Negocio de Seguros, Vida Security (continuación)

- Reputacional: Es la posibilidad de pérdida en la que incurre una entidad por desprestigio, problemas de imagen, publicidad negativa, cierta o no, respecto de la institución y sus prácticas de negocio, que cause pérdidas a sus clientes, disminución de ingresos o procesos judiciales.
- Grupo: El riesgo de Grupo deriva de la pertenencia de la aseguradora a un grupo económico o financiero, local o internacional, y está asociado a las pérdidas a que se expone la Compañía por inversiones, transacciones u operaciones con empresas relacionadas, y por el riesgo de contagio y reputacional ante problemas del grupo controlador de la Compañía, entre otros aspectos.

La EGR manifiesta que el proceso de monitoreo de los riesgos está de acuerdo a la definición de roles y responsabilidades de los distintos estamentos definidos en ésta, es inherente a la Compañía, y se establecen una serie de mecanismos que permiten realizar un monitoreo eficaz de los riesgos. Estos mecanismos utilizados transversalmente son:

- Responsabilidades de monitoreo asignadas a nivel ejecutivo, de Directorio y de otros roles en la estructura, para asegurar un seguimiento constante y efectivo de los riesgos y su exposición, de acuerdo a las definiciones de Gobierno Corporativo.
- Establecimiento de un rol en la Compañía (Función de Riesgos) encargado de asegurar que los mecanismos de monitoreo sean llevados a cabo.
- Consideración de actividades de monitoreo en las Políticas y Procedimientos de Gestión de Riesgos de la Compañía y el Grupo.
- Definición de límites y niveles de tolerancia para detectar preventivamente la materialización de potenciales riesgos del negocio.
- Herramientas de apoyo para la generación de reportes de riesgos, seguimientos de planes de acción, indicadores y límites.

El Gerente General reporta al Directorio, instancia que valida las estrategias y entrega las directrices sobre la materia. Asimismo, existe la Gerencia de Riesgos Corporativa de apoyo y de consolidación, que monitorea de manera agregada el riesgo de cada una de las compañías, reportando al Directorio de Grupo Security.

La EGR respecto a la estructura para la Gestión de Riesgos de la Compañía se realiza a través de la operación e interacción de los Comités con participación de Directores antes comentados y las distintas funciones involucradas en la gestión y control de los riesgos.

A continuación, se abordan los siguientes riesgos y otros tópicos, en donde en términos generales se plantea cual es el proceso y monitoreo respectivo de ser necesario.

El Gerente General reporta al Directorio, instancia que valida las estrategias y entrega las directrices sobre la materia. Asimismo, existe la Gerencia de Riesgos Corporativa de apoyo y de

GRUPO SECURITY S.A. Y FILIALES

Nota a los Estados Financieros Intermedios Consolidados No Auditados

Nota 34 - Políticas de Administración del Riesgo (continuación)

III Riesgos Asociados al Negocio de Seguros, Vida Security (continuación)

consolidación, que monitorea de manera agregada el riesgo de cada una de las compañías, reportando al Directorio de Grupo Security.

B) Riesgos Financieros

Vida Security cuenta con un área especializada e independiente para el control de los riesgos financieros de las carteras de inversiones financieras e inmobiliarias que mantiene la Compañía. Sus principales objetivos consisten en identificar dichos riesgos en los ámbitos de crédito, liquidez y mercado; cuantificar su impacto, en término de las pérdidas potenciales que podrían generar; y recomendar acciones a seguir que permitan enfrentar de mejor manera los distintos escenarios de riesgo.

Para cumplir con estas tareas, durante el último trimestre de 2014 el Directorio aprobó la actualización de las Políticas de Inversión, en cuyo proceso se incorporaron los cambios observados en los mercados financieros y la cartera consolidada de Vida Security tras la adquisición de Empresas Cruz del Sur Servicios Financieros por parte de Grupo Security.

Así, nuestra política se transforma en una herramienta clave en el control de riesgos, ya que en ella se encuentran los indicadores a monitorear -cualitativos y cuantitativos-, los límites permitidos y los informes a efectuar. En este contexto, se realizan reportes a la Gerencia General y a los Directores, los que son presentados periódicamente en el Comité de Inversiones y Riesgos Financieros.

Finalmente, uno de los principales desafíos para los próximos años consiste en seguir perfeccionando los modelos de gestión de riesgo e ir incorporando a ellos las nuevas exigencias normativas.

1.- Riesgo de Crédito

Información Cualitativa

El riesgo de crédito consiste en la exposición a potenciales pérdidas debido al incumplimiento de una contraparte de las condiciones estipuladas en un contrato o convenio. Dado que un porcentaje significativo de nuestras inversiones está para cumplir obligaciones de mediano y largo plazo, resulta crucial una eficiente gestión de este riesgo que nos permita minimizar las potenciales pérdidas asociadas a él.

Es por esto que nuestra política contiene los principios, el mapa de riesgos, los indicadores a monitorear y los límites a los cuales estarán sujetas las inversiones -considerando una estructura diversificada por instrumento y emisor-, así como también los principales roles y responsabilidades de los agentes involucrados.

GRUPO SECURITY S.A. Y FILIALES

Nota a los Estados Financieros Intermedios Consolidados No Auditados

Nota 34 - Políticas de Administración del Riesgo (continuación)

III Riesgos Asociados al Negocio de Seguros, Vida Security (continuación)

Cabe destacar que durante 2014 se desarrolló un modelo de Scoring, el cual junto a un análisis cualitativo y un seguimiento periódico nos permite fijar líneas de inversión por emisor como porcentaje del patrimonio y de los activos, con el objeto de tener una adecuada diversificación y, de esa forma, atenuar el riesgo de crédito.

Lo anterior, se complementa con límites en base al rating de los instrumentos de renta fija, donde al menos un 70% deberán poseer una clasificación igual o superior a A- y a lo más un 5% una inferior a B-.

Adicionalmente, en el contexto de la Política de Deterioro, se monitorea permanentemente un conjunto de indicadores de alerta temprana con el objeto de detectar potenciales pérdidas. Dentro de las variables analizadas destacan los cambios en la clasificación y/o outlook de riesgo, en la valorización de mercado, (tasaciones en el caso de los bienes inmobiliarios), vencimientos impagos, y eventos no frecuentes como hechos esenciales con comunicados extraordinarios y noticias de alto impacto, entre otros.

Información Cuantitativa

Vida Security utiliza el modelo Credit VaR para la gestión del riesgo de crédito, el cual asigna un monto máximo de pérdida probable a un año plazo a partir del comportamiento histórico de las clasificaciones de riesgo de emisores de deuda corporativa. A diciembre de 2014, la pérdida potencial estimada era de MM\$ 2.657, equivalente al 1,7% del patrimonio neto.

En tanto, nuestra Política de Deterioro para instrumentos de renta fija nos ha llevado a mantener un saldo que equivale a una cobertura del 61% del riesgo predicho por el modelo Credit VaR. El stock en deterioro se explica en parte significativa por La Polar, mientras que la diferencia corresponde a otros bonos, tal como lo expone el siguiente cuadro:

Emisor	Valor de Compra (\$ MM)	Valor de Mercado (\$ MM)	Diferencia (\$MM)	Deterioro (\$MM)
La Polar	1.534	166	-1.369	1.369
Otros Bonos	1.980	1.736	-244	244
Total	3.514	1.902	-1.612	1.612

GRUPO SECURITY S.A. Y FILIALES

Nota a los Estados Financieros Intermedios Consolidados No Auditados

Nota 34 - Políticas de Administración del Riesgo (continuación)

III Riesgos Asociados al Negocio de Seguros, Vida Security (continuación)

La antigüedad por tramos de los activos financieros en mora, sin deterioro, es la siguiente:

Morosidad por Tramo	Mutuos Hipotecario	Leasing	Créditos Complementarios	Créditos a Pensionados
1 a 3 meses	196	-	0,6	0,4
4 a 6 meses	33	-	0,2	0,4
7 a 9 meses	8	-	-	0,1
10 a 12 meses	10	-	0,3	0,2
13 a 24 meses	74	-	-	1,0
Más de 24 meses	898	12,4	-	0,7
Total (\$ MM)	1.219	12,4	1,1	2,9
Total (% del Patrimonio Neto)	0,8%	0,0%	0,0%	0,0%
Provisión (\$ MM)	2.033	12,4	25,9	47,2

* La morosidad se calculo multiplicando el valor de la cuota por el número de períodos impagos.

En tanto, a diciembre de 2014, para los montos anteriores se disponía de las siguientes garantías:

Instrumento	Garantía (\$ MM)	Tipo de Garantía
Mutuos Hipotecarios	38.562	Propiedad
Créditos Complementarios	755	Propiedad
Bonos Extranjeros		Sin Garantía
Créditos a Pensionados		Sin Garantía
Total	39.317	

En cuanto al valor libro de los activos deteriorados, a diciembre se mantenían en cartera los siguientes bonos, los cuales se valorizan a valor razonable:

Emisor	Monto (\$ MM)
Banco Cruzeiro do Soul	138
Corp Geo	118
Total	256

GRUPO SECURITY S.A. Y FILIALES

Nota a los Estados Financieros Intermedios Consolidados No Auditados

Nota 34 - Políticas de Administración del Riesgo (continuación)

III Riesgos Asociados al Negocio de Seguros, Vida Security (continuación)

Por su parte, de los instrumentos de renta fija que tienen rating, más de un 80% posee una clasificación igual o superior a A-, mientras que solo el 1% poseen una igual o inferior a B-. En el siguiente cuadro se expone el detalle de las inversiones por clasificación de riesgo y tipo de instrumento (cartera renta fija, incluye CUI).

Tipo de instrumento	Clasificación de riesgo									Total
	AAA	AA	A	BBB	BB	B	C	Nivel 1	S/C	
Bonos de Empresas Nacionales	121.003	429.846	337.435	76.016	2.933	11.330	2.376	15.129	-	996.068
Bonos de Reconocimiento	59.598	-	-	-	-	-	-	-	-	59.598
Tesorería y Banco Central	48.380	-	-	-	-	-	-	-	-	48.380
Bonos de Empresas Extranjeras	-	-	-	65.616	63.090	6.735	118	-	139	135.698
Inmobiliario Renta Fija	35.242	9.223	3.241	-	-	-	-	-	223.525	271.231
Total (\$ MM)	264.223	439.070	340.676	141.632	66.024	18.065	2.494	15.129	223.664	1.510.975

* Nota: Inmobiliario Renta Fija sin clasificación corresponde a mutuos hipotecarios y leasing, los cuales no tienen una clasificación de riesgo específica.

Por su parte, al 31 de Diciembre de 2014 la Compañía se había adjudicado y mantenía los siguientes bienes raíces:

Dirección	Montos en \$ MM	
	Valor Neto	Tasación
Antonio de la Fuente 57 Talcahuano	6	-
AVDA San Jose de la Estrella N°0748	37	32
Avda. Independencia 2224 BD 21 SUB	1	1
Avda. Independencia 2224 DP 504 P5	32	42
CERRO LOMA LARGA 3664	60	59
LO CASTRO PC 20 SITIO 15 PORCELA A Y B	56	46
los adobes 100 talagante	48	61
MA-Calle Torrico 121	4	-
MA-Pasaje El Roble N	16	35
MA-Pasaje Nuevo 232	4	-
MA-San Francisco 350	44	47
Pasaje Nuevo Cuatro 435 Puerto Montt	4	-
Pasaje Nuevo Tres 323 Puerto Montt	6	-
Pje Leon Poniente LT j 29 Valle lo Campino	41	66
Total	361	389

GRUPO SECURITY S.A. Y FILIALES

Nota a los Estados Financieros Intermedios Consolidados No Auditados

Nota 34 - Políticas de Administración del Riesgo (continuación)**III Riesgos Asociados al Negocio de Seguros, Vida Security (continuación)****2.- Riesgo de liquidez****Información Cualitativa**

El riesgo de liquidez corresponde a la potencial incapacidad de la aseguradora para obtener los fondos necesarios para asumir el flujo de pago de sus obligaciones sin incurrir en pérdidas significativas.

En este contexto, nuestra Política busca asegurar que en todo momento se contará con los recursos líquidos necesarios para afrontar los compromisos asumidos. Para esto, se identifican las principales fuentes de riesgo -tanto internas como externas- que enfrenta la Compañía, y en base a ello se construyen y determinan límites para cada indicador a monitorear.

En particular, se deben mantener inversiones de alta liquidez iguales o mayores al 20% de los pasivos del tramo 1 normativo, disponer de instrumentos de fácil liquidación por un monto igual o mayor a la deuda financiera, contar con líneas de crédito y de pactos que nos permitan cubrir el pago de, al menos, un mes de pensiones, disponer de activos en el tramo 1 y de fácil liquidación que sumados sean iguales o mayores a los pasivos del tramo 1, entre otros.

Adicionalmente, se busca analizar la concentración de los capitales asegurados y ahorros en un grupo de clientes, potenciales deterioros reputacionales, crisis sistémicas del sistema financiero y cambios en la normativa.

Información Cuantitativa

En general todas las inversiones de la Compañía cuentan con alta liquidez, a excepción de las siguientes inversiones mantenidas al cierre de 2014:

Tipo de Instrumento	Monto (MM\$)
Acciones	1.628
Activos Alternativos	22.355
Fondos de Deuda	9.113
Fondos Inmobiliarios	42.385
Fondos de Infraestructura	16.996
Otros Fondos	8.029
Total	100.506

GRUPO SECURITY S.A. Y FILIALES

Nota a los Estados Financieros Intermedios Consolidados No Auditados

Nota 34 - Políticas de Administración del Riesgo (continuación)

III Riesgos Asociados al Negocio de Seguros, Vida Security (continuación)

El siguiente cuadro expone el detalle de los vencimientos, de las inversiones clasificables y sin deterioro ni mora:

Tipo de instrumento	Duration (años)						Total
	1	2	3	4	5	6 y más	
Bonos de Empresas Nacionales	22.631	40.249	27.761	42.727	53.089	809.610	996.068
Bonos de Reconocimiento	8.542	18.315	16.659	4.270	5.167	6.645	59.598
Tesorería y Banco Central	288	6.132	4.288	4.547	238	32.887	48.380
Bonos de Empresas Extranjeras	2.140	20.446	11.541	9.509	19.732	72.330	135.698
Inmobiliario Renta Fija	3.041	6.931	12.084	18.965	13.951	216.259	271.231
Total (\$ MM)	36.643	92.073	72.334	80.017	92.177	1.137.731	1.510.975

En cuanto a los pasivos financieros, la compañía mantiene deudas de corto plazo por \$ 329 millones, mientras que a largo plazo no posee compromisos afectos a intereses. A continuación se presenta un cuadro con mayores detalles al cierre de 2014:

Banco o Institución Financiera	Fecha de Otorgamiento	Saldo Insoluto		Tasa de Interés	Corto Plazo	
		Monto (\$ MM)	Moneda		Último Vencimiento	Monto (\$ MM)
Banco de Chile (Sobregiro)	31-12-2014	205	\$		01-01-2015	205
Banco Crédito (Sobregiro)	31-12-2014	19	\$		01-01-2015	19
Banco Corpbanca (Cobregiro)	31-12-2014	0	\$		01-01-2015	0
Banco Santander (Línea de Crédito)	31-12-2014	0	\$		01-01-2015	0
Banco de Chile (Línea de Crédito)	31-12-2014	0	\$		01-01-2015	0
Banco Security (Línea Bol. Gtia.)	31-12-2014	44	\$	1,5%	01-01-2015	44
Banco Pershing (Sobregiro)	31-12-2014	60	USD		01-01-2015	60
Total		329				329

3.- Riesgo de mercado

Información Cualitativa

El riesgo de mercado consiste en la pérdida potencial causada por cambios en los precios de mercado, sean estos de origen accionario, inflacionario, de tasas de interés o cambiario, la cual tiene un impacto en resultados y/o patrimonio. La Política establece los principales tipos de riesgo, sus fuentes y el mapa de indicadores requerido para monitoreo y control de límites, e incluye bajo esta categoría a los riesgos de descalce (plazos y moneda) y el riesgo de reinversión.

GRUPO SECURITY S.A. Y FILIALES

Nota a los Estados Financieros Intermedios Consolidados No Auditados

Nota 34 - Políticas de Administración del Riesgo (continuación)

III Riesgos Asociados al Negocio de Seguros, Vida Security (continuación)

Información Cuantitativa

Con el objeto de gestionar estos riesgos, uno de los procesos que realizamos periódicamente es el cálculo del "Value at Risk" (VaR) de la cartera relevante. Para esto, utilizamos la metodología expuesta en la NCG N° 148 de la Superintendencia de Valores y Seguros, a través de la cual se busca estimar la máxima pérdida probable que podrían sufrir las inversiones en el plazo de un mes, con un nivel de confianza al 95%.

En el caso del VaR inmobiliario se identificaron dos fuentes de riesgo: el valor de los bienes raíces en arriendo y los movimientos en el valor cuota de los fondos de inversión que mantienen inversiones inmobiliarias de rentas y desarrollo. Dado que no existen una historia suficiente de precios, se procedió a seleccionar un valor arbitrario, el cual corresponde al 5% utilizado en la NCG N° 148 para calcular el VaR de los bienes raíces y de fondos de inversión inmobiliarios.

Cabe destacar que en el reporte de diciembre de 2013 el factor utilizado ascendía a 10%, el cual se modificó para utilizar la misma información disponible en la NCG N° 148.

Así, el ejercicio de sensibilidad realizado por la Compañía para cuantificar el impacto de los riesgos de mercado relevantes, es el siguiente a diciembre de 2014:

Tipo de Riesgo	Valor Presente (\$ MM)	Factor de Sensibilidad	VaR (\$ MM)	VaR (% Patrimonio Neto)
Riesgo Accionario	43.384	7,0%	3.027	1,9%
Riesgo Inmobiliario	213.406	5,0%	10.670	6,7%
Total	256.790		13.697	8,7%

Respecto a los activos en moneda extranjera, la Política de Vida Security permite mantener un descalce entre activos y pasivos el cual no puede ser superior al 20% de los activo y es monitoreado en término nominal y mediante un VaR histórico.

Cabe destacar que en nuestra Política de Inversiones se ha fijado que el VaR normativo mensual no puede superar el mínimo entre el 17% del Patrimonio Neto y el 26% del Patrimonio de Riesgo. A diciembre de 2014, dichos porcentajes ascendían a 11% y 18% respectivamente.

Respecto al riesgo de reinversión, la Compañía realiza un monitoreo y control de este riesgo mediante la TSA, la cual a diciembre de 2014 era igual a 1,86%, inferior al máximo de 3% fijado en nuestras políticas.

Finalmente, el riesgo de tasas de interés no afecta de manera directa los resultados de la Compañía, sino más bien a través de i) el control de deterioro para la valorización de mercado de las inversiones de renta fija (relativo al control del riesgo de crédito); ii) los escenarios de

GRUPO SECURITY S.A. Y FILIALES

Nota a los Estados Financieros Intermedios Consolidados No Auditados

Nota 34 - Políticas de Administración del Riesgo (continuación)

III Riesgos Asociados al Negocio de Seguros, Vida Security (continuación)

sensibilización utilizados por la TSA y, iii) el proceso de tarificación realizada por el Área Técnica.

Utilización de productos derivados

Con el objeto de disminuir los riesgos que puedan afectar al Patrimonio de Vida Security, nuestra política permite realizar operaciones de derivados de cobertura cuando exista descalce entre activos y pasivos. Respecto a las operaciones con fines de inversión, la Política autoriza su realización bajo ciertos límites y controles, señalando que en total -las operaciones medidas en términos netos- no podrán ser superiores al menor valor entre el 20% del Patrimonio Neto (medido en base al valor del activo objeto) y el 1% de las reservas técnicas más el patrimonio en riesgo (medido en base al valor contable de las operaciones).

Respecto al límite para estas inversiones, la Compañía ha definido que el total en derivados -de cobertura e inversión- no podrá superar el 2% de las Reservas Técnicas más el Patrimonio de Riesgo. En este ámbito la situación al cierre de 2014 era la expuesta en el siguiente cuadro:

Límite	Derivados (\$ MM)	2% R. Técnicas + P. Riesgo	Holgura (\$ MM)
2% RT + PR	-14.122	35.503	21.381

En tanto, en nuestra Política se encuentra la lista de entidades autorizadas para operar como contraparte, la que en caso de querer modificarse deberá contar con la aprobación del Comité de Inversiones y Riesgos Financieros. Adicionalmente, se establece que no se podrán realizar operaciones de derivados -de cobertura e inversión- con una misma contraparte (distinta de las Cámaras de Compensación), por más del 4% de las Reservas Técnicas y el Patrimonio de Riesgo (medido en función del valor del activo objeto). Cabe destacar que a diciembre de 2014, la mayor contraparte era Deutsche Bank con menos de un 3% de las Reservas Técnicas más el Patrimonio de Riesgo.

Por su parte, la compañía mantiene los siguientes instrumentos en garantía con contrapartes de operaciones de derivados:

Contraparte	Instrumento	Nominal	Monto Garantía USD
Banco Santander	BTU0300339	57.000	2.928.546
Banco BCI	BTU0300339	120.000	6.165.360
Deutsche London	GTL Trade USG2440JAE58	2.500.000	2.770.302
Deutsche London	ITAU US46556MAB81	1.000.000	2.150.255
Total			14.014.463

GRUPO SECURITY S.A. Y FILIALES

Nota a los Estados Financieros Intermedios Consolidados No Auditados

Nota 34 - Políticas de Administración del Riesgo (continuación)

III Riesgos Asociados al Negocio de Seguros, Vida Security (continuación)

Finalmente, cualquier operación en derivados que afecte negativamente el Patrimonio en un 5% o más deberá ser reportada al Comité de Inversiones y Riesgos Financieros.

C) Riesgo de Seguros

1. Gestión de Riesgos de Seguros

a) Reaseguro

Se trata de gestionar el riesgo de seguro relacionado con las desviaciones, por mortalidad o morbilidad, en los resultados esperados, propias de la actividad aseguradora y ello a través de la adecuada cesión de parte de estos riesgos a reaseguradores. Además se considera el riesgo de la adecuada elección y administración de los reaseguros incluyendo el riesgo de crédito y el de medir inadecuadamente las cesiones de la Compañía a dichos reaseguradores.

Lo anterior se lleva a cabo siguiendo las Políticas de reaseguro que han sido definidas por la Compañía, las que han sido aprobadas por el directorio. Estas se encuentran actualizadas, según la evolución de los negocios, el volumen de las cartera aseguradas y el tipo de riesgos asumidos.

Lo anterior es particularmente relevante a la luz de la fusión de Cruz del Sur y Vida Security, a partir de la cual algunas políticas han sido adaptadas para mantener estables los niveles relativos de riesgo retenido de seguros que ha asumido la Compañía.

La gestión de los riesgos de seguros, relacionados con la mitigación de los riesgos de mortalidad y morbilidad que se intenta lograr a través del reaseguro, considera los siguientes aspectos:

- Se ha hecho una definición las carteras o líneas de negocios que serán consideradas en un determinado reaseguro, las coberturas que serán incluidas en dicho reaseguro, los límites de retención que la Compañía ha definido para establecer los riesgos por los que correrá a cuenta propia (retenidos).
- Se ha realizado una definición de los responsables que dentro de la Compañía deben implementar y controlar los acuerdos establecidos con los reaseguradores respecto de los límites y riesgos que se están incorporando a la cartera de asegurados, de modo de asegurar que la política de reaseguro y las consecuencias benéficas de su aplicación, operen sin excepción para todas las nuevas pólizas. Estos responsables son:
 - Los suscriptores de las distintas líneas de negocio, los que además deben seguir las Políticas de tarificación y suscripción de la Compañía.

GRUPO SECURITY S.A. Y FILIALES

Nota a los Estados Financieros Intermedios Consolidados No Auditados

Nota 34 - Políticas de Administración del Riesgo (continuación)**III Riesgos Asociados al Negocio de Seguros, Vida Security (continuación)**

- Los evaluadores de riesgo médico y financiero de los asegurados, los que también deben sujetarse a las Políticas de tarificación y suscripción de la Compañía.

Por otro lado, en lo que tiene que ver con la adecuada elección de los reaseguros, incluyendo el riesgo de crédito, en la Política de reaseguro se establece:

- El conjunto de condiciones que todo reasegurador debe cumplir.
- El conjunto de contenidos y exigencias que debe incluir toda formalización de la transferencia de riesgos a un reasegurador a través de contratos de reaseguro y notas de cobertura.

Respecto de la administración de los reaseguros, la Política de reaseguro exige que sea establecido:

- El método y el responsable del resguardo y acceso a los contratos de reaseguro.
- El responsable de definir el conjunto de normas, procesos y procedimientos para la administración y control de las cesiones de reaseguro. El responsable es la Gerencia de División Técnica para lo cual ésta:
- Se ha dotado de los medios humanos y materiales necesarios, para que este rol sea asumido
- Ha producido manuales de procedimiento y control adecuados, cuya aplicación está sujeta a auditorias permanentes.
- Tiene la facultad de solicitar a otras áreas de la Compañía, que estén directa o indirectamente relacionados con el proceso de cálculo o de generación de información para el cálculo de reaseguros, para que modifique, refuerce o establezca controles o procesos para asegurar la inexistencia de errores o des coordinaciones.

El Riesgo de Crédito en el Reaseguro está controlado siguiendo las especificaciones que se encuentran descritas en la Política de reaseguro, las que incluyen los requisitos que debe cumplir un reasegurador para operar con la Compañía

La exposición de la Compañía al reaseguro viene dado por el saldo de siniestros por cobrar a reaseguradores, el que se detalla en el cuadro a continuación por línea de negocio.

GRUPO SECURITY S.A. Y FILIALES

Nota a los Estados Financieros Intermedios Consolidados No Auditados

Nota 34 - Políticas de Administración del Riesgo (continuación)

III Riesgos Asociados al Negocio de Seguros, Vida Security (continuación)

Siniestros por Cobrar a Reaseguradores a Dic-14 (M\$)

LINEA DE NEGOCIO	CORREDORES REASEGUROS		REASEGURADORES										TOTAL	
	AON CHILE	GUY CARPENTER												
	HANNOVER RUCKVERSICHERUNG AG	SAGICOR	AXA	GE FRANKONA	GENERAL REINSURAN SE AG	HANNOVER RUCKVERSICHERUNG AG	MAPFRE RE	XL RE LATIN	MUNCHEN R	PARTNER RE	SCOR RE	SWISS RE		
Clasificación 1	AA-	A-	A+	AA-	AA+	AA-	A	A	Aa3	A1	A+	A+		
Clasificación 2	A+	BB+	A2	A+	Aa1	A+	A	A	AA-	A+	A+	AA-		
Vida Individual	0	0	41.942	0	0	0	0	0	0	0	0	12	0	41.954
Flexibles (CUI)	0	0	11.082	0	0	15.179	9.235	0	0	0	0	0	0	35.496
Salud Individual	18.388	0	86.545	0	76.749	151.417	188.098	0	4.688	32.276	61.730	32.124	652.015	
Acc. Personales Individuales	0	0	0	0	4.348	13.043	30.604	0	0	0	0	0	47.995	
Vida Colectivos	125.118	2.705	15.138	0	10.816	9.936	391.385	0	89.444	2.491	31.202	0	678.235	
Salud Colectivos	186	0	86.723	5.175	87.046	180.588	67.638	0	2.475	0	329	0	430.160	
Acc. Personales Colectivos	0	0	0	0	4.523	0	509.534	0	6.241	0	0	0	520.298	
Desgravamen Colectivos	20.700	0	946	0	29.144	4.638	277.388	0	112.829	705	62.167	0	508.517	
Seguro de Invalidez y Sobrevivencia	0	0	0	0	0	873.052	0	0	0	0	0	0	873.052	
	164.392	2.705	242.376	5.175	212.626	1.247.853	1.473.882	0	215.677	35.472	155.440	32.124	3.787.722	

b) Cobranza

El objetivo de la recaudación y cobranza es gestionar la administración de la cartera por cobrar, garantizando el correcto ingreso de las primas recaudadas, manteniendo los niveles de incobrabilidad controlados en un nivel menor o igual al 5%.

La cobranza de primas en la Compañía está centralizada en un área especializada en dicha función dependiente de la Gerencia de Operaciones. La subgerencia de Cobranza & Recaudación es la encargada de velar que las políticas de cobro, recaudación, control de mora se sigan y se materialicen en recaudación. Esta área se ha encargado de homologar políticas y procedimientos referidos a la gestión de cobranza entre las carteras de Vida Security y Cruz del Sur, logrando mantener los niveles de recaudación controlados.

El modelo es intensivo en uso de recursos dependiendo del producto a gestionar. El SIS y las Rentas Vitalicias, tienen su modelo preestablecido y hay una constante comunicación entre las distintas partes y las AFP. La efectividad de esta vía es del 100% entre lo cobrado y lo recaudado.

En Vida Individual, la política es fomentar los pagos automáticos, ya sea a través de cargo en cuenta corriente (PAC) o cargo en tarjeta de crédito (PAT). En caso de ser rechazados los

GRUPO SECURITY S.A. Y FILIALES

Nota a los Estados Financieros Intermedios Consolidados No Auditados

Nota 34 - Políticas de Administración del Riesgo (continuación)

III Riesgos Asociados al Negocio de Seguros, Vida Security (continuación)

cobros por parte de estas instituciones (banco o Transbank) los agentes de venta son un canal efectivo de cobro.

Por último en productos colectivos, la gestión de cobranza se realiza a través de varias instancias, destacando la comunicación directa con los deudores vía telefónica o a través de e-mail. En este producto el problema no es la efectividad recaudación/cobro la cual es bastante alta (99%), los mayores temas se producen en los desfases entre los meses de cobertura y los cobros de dichos meses. Para trabajar estos desfases, la compañía ha implementado distintas políticas con sus clientes, siendo una de las más efectivas la del bloqueo de beneficios.

c) Distribución

La determinación del canal de distribución principal para cada línea de negocios se relaciona con factores tales como la modalidad y preferencias de compra del cliente, la especialización requerida, la eficiencia del canal para la Compañía, las características del producto y la importancia relativa en el Plan de Negocios de la Compañía, entre otros.

De esta forma, para los productos denominados Masivos, asociados a bancos o empresas de retail, se utilizan los canales de distribución propios del sponsor.

En el caso de los Créditos de Consumo, que se ofrecen exclusivamente a la cartera de Rentas Vitalicias, se utilizan canales propios como son las ejecutivas telefónicas y de las sucursales; canales no exclusivos ya que la estandarización del producto no requiere un canal especializado.

Los seguros Colectivos de Vida y Salud se comercializan a través de Corredores de Seguros especializados en este tipo de productos. La atención del canal es realizada por Ejecutivos de Cuenta, lo que garantiza un servicio de alta calidad.

En el caso de los seguros Individuales, si bien ellos se comercializan tanto por canales externos como por canales propios, la Compañía privilegia la venta a través de su Fuerza de Ventas propia, que entrega una asesoría experta a los asegurados, detectando correctamente sus necesidades para ofrecerles el producto que se adapte a su situación particular. A lo anterior se suma la venta telefónica desde el año 2013, para sus productos de Accidentes Personales, de suscripción garantizada y muy baja complejidad.

Por último, la estrategia de comercialización de Rentas Vitalicias Previsionales considera el uso exclusivo del canal de Asesores Previsionales. La atención del canal es realizada por Asistentes Comerciales de Rentas Vitalicias, lo que garantiza un servicio de calidad tanto al canal como al cliente.

GRUPO SECURITY S.A. Y FILIALES

Nota a los Estados Financieros Intermedios Consolidados No Auditados

Nota 34 - Políticas de Administración del Riesgo (continuación)**III Riesgos Asociados al Negocio de Seguros, Vida Security (continuación)****d) Mercado Objetivo**

El mercado objetivo de Vida Security puede definirse por línea de negocio como sigue:

Seguros Individuales: Hombres y mujeres de los GSE B, C1, C2, C3 con interés asegurable ya sea el de proteger la calidad de vida familiar ante imponderables, el patrimonio ante eventos de salud, los ingresos, calidad de vida pasiva o el logro de un objetivo de ahorro para los proyectos de vida. Este grupo objetivo posee más de 25 y menos de 60 años, un trabajo estable y generalmente es casado o tiene familia que depende de él.

Seguros Colectivos: Empresas e industrias de todo el país, de 50 trabajadores o más, interesados en proteger a sus trabajadores, generar nuevos beneficios para ellos y cuidar su productividad.

RRVV: Con su línea de Rentas Vitalicias Previsionales, el mercado objetivo de Vida Security, está formado por hombres y mujeres en edad de jubilación de GSE medio y medio-bajo, ubicados principalmente en las principales regiones con mayor fuerza de trabajo: Santiago, Antofagasta, Valparaíso/Viña del Mar, Rancagua, Talca, Concepción, Temuco y Puerto Montt.

2. Gestión de Riesgos Financieros en los Contratos de Seguros

A continuación se revela la gestión de los Riesgos Financieros asociados a los Contratos de Seguro. Los riesgos propios de seguros en los Contratos de Seguros se exponen más adelante.

a) Riesgo de Crédito en los Contratos de Seguro

El Riesgo de Crédito asociado a los Contratos de Seguro está dado por el riesgo de crédito de reaseguro el que ya ha sido analizado en la sección 1 a) de este numeral II.

b) Riesgo de Liquidez en los Contratos de Seguro

Las necesidades de liquidez asociadas a los Contratos de Seguro están dadas básicamente por los flujos de los pasivos de Rentas Vitalicias, Rentas Privadas y Deudas por Reaseguro. Los flujos de pasivos se reportan en la Revelación N° 25.3. La deuda con reaseguradores se encuentra en la Revelación N° 26.2 y es de corto plazo.

GRUPO SECURITY S.A. Y FILIALES

Nota a los Estados Financieros Intermedios Consolidados No Auditados

Nota 34 - Políticas de Administración del Riesgo (continuación)

III Riesgos Asociados al Negocio de Seguros, Vida Security (continuación)

Deuda por Reaseguro a Dic-2014 (M\$)

Reasegurador	Clasificación 1	Clasificación 2	Total General
AXA	A+	A2	54.736
GEN RE	Aa1	AA+	828.933
HANNOVER	AA-	A+	5.516.645
MAPFRE RE	A	A	1.554.370
MUNCHENER RE	Aa3	AA-	749.142
SAGICOR	A-	BB+	80.853
SCOR RE	A+	A+	894.790
SWISS RE	AA-	AA-	130.507
			9.809.976

Adicionalmente debe considerarse la eventualidad de rescates masivos de las cuentas de seguros con ahorro (CUI), la concentración de montos significativos de ahorros en clientes individuales sobre todo en lo que respecta a pólizas con garantías en las tasas de rentabilidad de los ahorros, que pudieran rescatar inesperadamente y la posibilidad de siniestros catastróficos o relevantes en contratos colectivos. En este último caso la Compañía se ha dotado de contratos de reaseguro que minimizan este riesgo para la cartera completa los que incorporan cláusulas de pronto pago de siniestros relevantes o acumulación importante de siniestros de menor cuantía que afectan mayoritariamente la retención de la Compañía. También, la Compañía monitorea periódicamente indicadores de concentración sobre los capitales asegurados más altos en pólizas de seguros individuales y colectivos. Respecto de los eventos relacionados con la necesidad de pago de rescates masivos, la Política de Liquidez de la Compañía establece un monitoreo sobre los mayores valores póliza en cuentas CUI. Para esta última situación, la política de inversiones de los activos que respalda reservas CUI garantizadas y no garantizadas considera el mantener un adecuado nivel de liquidez de modo de afrontar situaciones relacionadas con volúmenes importantes de rescates.

c) Riesgo de Mercado en los Contratos de Seguro

El riesgo de mercado en los contratos de seguro está principalmente dado por el riesgo de tasa y de reinversión asociado a los flujos de rentas vitalicias mostrados en el cuadro anterior. En este sentido la Compañía considera que el Test de Suficiencia de Activos (TSA) es una medida adecuada y suficiente para el control del riesgo de reinversión de estos seguros. Vida Security

GRUPO SECURITY S.A. Y FILIALES

Nota a los Estados Financieros Intermedios Consolidados No Auditados

Nota 34 - Políticas de Administración del Riesgo (continuación)**III Riesgos Asociados al Negocio de Seguros, Vida Security (continuación)****C) Riesgo de Seguros (continuación)**

comenzó a realizar ejercicios de sensibilidad y de estrés sobre la TSA y TM el primer trimestre de 2013.

El riesgo de mercado también está presente en las inversiones garantizadas CUI en la medida que Vida Security no calce con adecuada precisión sus inversiones con la de los clientes, o bien, la garantía otorgada tenga un impacto adverso para la Compañía en ciertas situaciones de mercado. En este sentido, efectuamos un control diario de calce por fondo, considerando el hecho de que nuestra Política de Inversiones permite un descalce solo en un conjunto reducido de activos (índices accionarios locales y renta fija garantizada), el que de todas maneras no puede ser superior al 20% del activo.

Por el lado de los riesgos financieros asociados a las inversiones que respaldan las reservas de las distintas líneas de negocios, éstos fueron explicados en el Título I anterior. Es relevante aclarar que los riesgos de crédito y de mercado correspondientes a las carteras de inversiones que se llevan a costo amortizado -por respaldar rentas vitalicias-, se gestionan a través de la Política de Deterioro. En tanto la mayor parte de las inversiones que respaldan las reservas de corto plazo y CUI se llevan a valor de mercado y enfrentan riesgo precio.

En tanto, no existe riesgo de moneda asociado a los contratos de seguro dado que la Compañía los otorga sólo en el mercado nacional y denominados en UF. Para los ahorros denominados en moneda extranjera, básicamente USD, la política no permite descalce en esta materia. Finalmente y según se mencionó anteriormente, el riesgo de moneda asociado a las inversiones no CUI mantenidas en moneda extranjera es mitigado a través de contratos swap USD – UF y seguros de cambio tradicionales, permitiendo la política un descalce máximo de 20% de los activos

3. Concentración de Seguros

La prima directa de la Compañía ascendió en el año 2014 a M\$227.620.063. El 92% de ese total se comercializó en la zona central del país, principalmente en el Área Metropolitana. Debe mencionarse que dentro de ese total, el seguro de Invalidez y Sobrevivencia y las Rentas Vitalicias se asignan a esta zona. Si excluimos estos productos, el total comercializado en esta zona sería el 45% de la prima directa total.

Los seguros previsionales, SIS y rentas Vitalicias tienen el 46% de la prima directa total de la Compañía, con un 20% y un 26% respectivamente.

Lo siguen los productos individuales, incluyendo flexibles, CUI y APV, que representan el 30% del total.

GRUPO SECURITY S.A. Y FILIALES

Nota a los Estados Financieros Intermedios Consolidados No Auditados

Nota 34 - Políticas de Administración del Riesgo (continuación)

III Riesgos Asociados al Negocio de Seguros, Vida Security (continuación)

En tanto, los productos colectivos (Vida + Salud + Desgravamen) tienen una importancia sobre la prima directa del 21%.

El siguiente cuadro muestra la distribución de la Prima Directa por zona geográfica y tipo de seguro:

Prima Directa año 2014 por Zona Geográfica (M\$)					
Ramo	Centro	Centro norte	Norte	Sur	Total General
Colectivo	45.387.418	498.308	281.805	495.257	46.662.788
SIS	45.521.491				45.521.491
Individual	49.729.251	6.148.533	1.898.259	9.991.423	67.767.467
Rta. Vitalicia	60.242.935				60.242.935
Masivos	7.425.382				7.425.382
Total	208.306.478	6.646.841	2.180.064	10.486.681	227.620.063

La zona geográfica no es un factor de análisis relevante para la Compañía dada la alta concentración en la zona central. Por la misma razón Vida Security no analiza la siniestralidad por este factor. Tampoco son relevantes para la Compañía el sector industrial ni la moneda.

El siguiente cuadro muestra la distribución de la Prima Directa por Canal de Distribución y tipo de seguro, donde se puede apreciar la relevancia del canal de Agentes de Venta en seguros individuales y de Corredores en seguros colectivos. El canal Corredores en Rentas Vitalicias corresponde a los Asesores Previsionales y el SIS no se comercializa ya que se gana por licitación, pero se incluye en el cuadro como Otros para que totalice la Prima Directa total.

Prima Directa año 2014 por Canal de Distribución (M\$)					
Ramo	Agentes	Corredores	Alianza	Otros	Total General
Colectivo	3.733.023	41.996.509	933.256		46.662.788
SIS				45.521.491	45.521.491
Individual	62.818.528	4.948.939			67.767.467
Rta. Vitalicia	16.169.102	44.073.833			60.242.935
Masivos		7.425.382			7.425.382
Total	82.720.653	98.444.663	933.256	45.521.491	227.620.063

GRUPO SECURITY S.A. Y FILIALES

Nota a los Estados Financieros Intermedios Consolidados No Auditados

Nota 34 - Políticas de Administración del Riesgo (continuación)**III Riesgos Asociados al Negocio de Seguros, Vida Security (continuación)****4. Análisis de Sensibilidad.**

El análisis de sensibilidad que a continuación se presenta tiene como objetivo el mostrar la forma en que el resultado y el patrimonio del año 2014 habrían sido afectados ante desviaciones razonables de algunas variables de riesgo.

a) Métodos e hipótesis utilizados en la elaboración del análisis de sensibilidad:

Respecto de la metodología, se consideró pertinente recurrir a la experiencia internacional y ello, considerando la falta de antecedentes históricos en la industria para este primer cálculo. Así, se consideraron en particular las recomendaciones hechas por el Canadian Institute of Actuaries. Los métodos e hipótesis utilizados fueron tanto cualitativos como cuantitativos, según lo ameritara la variable abordada. Para el caso referente al desempleo se recurrió al promedio histórico de la tasa de desocupación informada por el Instituto Nacional de Estadística (INE).

Se realizó un análisis de corto plazo, donde se determinó el efecto que tendría en el resultado del ejercicio de la Compañía, una variación porcentual de las variables de riesgo de seguros.

Del mismo modo, se llevó a cabo un análisis de largo plazo, donde se revisó el correspondiente impacto en las reservas. En este caso, puesto que la reserva de la Compañía es una combinación de reserva normativa establecida por la SVS y los correspondientes test de adecuación de pasivos (TAP), resulta que en algunas líneas existe un claro superávit de reservas normativas dado el TAP, como hay deficiencia de éstas en otras líneas. Los análisis al respecto se hicieron considerando este hecho, de modo que el efecto será nulo cuando la variable sensibilizada aún produce superávit de reserva en el correspondiente TAP respecto de las reservas normativas.

Finalmente, es necesario recalcar que los impactos que se exponen para cada una de las variables de riesgo no son aditivos ni están linealmente correlacionados y, por lo tanto, deben ser analizados por separado y no pueden ser, a priori, agregadas.

b) Cambios efectuados, desde el período anterior, en los métodos e hipótesis utilizados y razones de tales cambios:

Debido a la falta de antecedentes históricos suficientes a nivel de la industria aseguradora nacional, se mantuvo la metodología en base a las recomendaciones del Canadian Institute of Actuaries. Por lo anterior, no existen cambios en los métodos ni en las hipótesis utilizadas para este análisis.

GRUPO SECURITY S.A. Y FILIALES

Nota a los Estados Financieros Intermedios Consolidados No Auditados

Nota 34 - Políticas de Administración del Riesgo (continuación)

III Riesgos Asociados al Negocio de Seguros, Vida Security (continuación)

c) Factores de riesgo relevantes para la Compañía:

i. Mortalidad

Para esta variable se evaluó el impacto que podría haber tenido una desviación del número de fallecidos sobre el resultado del año 2014 de la Compañía. Para ello, en base a las recomendaciones hechas por el Canadian Institute of Actuaries, se consideró un incremento de la mortalidad observada durante el año de un 2%. Los efectos considerados se detallan en el cuadro siguiente:

Cifras en M\$	Real a Dic. 2014	Efecto (%)	Real a Dic. 2013	Efecto (%)
Siniestros Muerte	55.169.538,71	-2,29%	27.496.591,75	-2,85%
Ajuste Reservas	-11.511.326,29	0,77%	-8.032.129,07	1,61%
Pago Pensiones	109.996.348,46	7,98%	52.652.931,85	5,45%
TOTAL	153.654.560,89	6,46%	72.117.394,53	4,21%

El efecto está medido en este caso como un % del resultado total del año 2014, el cual es detallado por línea de negocio en el cuadro siguiente:

	Efecto (%) 2014	Efecto (%) 2013
RRVV	8,75%	7,06%
VI	-0,49%	-0,19%
Colectivos	-0,24%	-0,17%
Desgravamen	-0,13%	-0,03%
SIS	-1,44%	-2,46%
Masivos	0,00%	0,00%
Resultado de Seguros	6,46%	4,21%

GRUPO SECURITY S.A. Y FILIALES

Nota a los Estados Financieros Intermedios Consolidados No Auditados

Nota 34 - Políticas de Administración del Riesgo (continuación)

III Riesgos Asociados al Negocio de Seguros, Vida Security (continuación)

ii. Morbilidad

Para esta variable, se revisó la repercusión que hubiera tenido una variación razonable de ésta sobre el resultado de la Compañía del año 2014. En base a lo propuesto por el Canadian Institute of Actuaries, se consideró un 5% de desviación de la morbilidad observada durante el período. Los efectos considerados se detallan en el cuadro siguiente:

Cifras en M\$	Real a Dic. 2014	Efecto (%)	Real a Dic. 2013	Efecto (%)
Siniestros No Muerte	83.724.469	-9,82%	61.215.215	-15,83%

Como antes, el efecto está medido como un % del resultado total del año 2014, el cual es detallado por línea de negocio en el cuadro siguiente:

	Efecto (%) 2014	Efecto (%) 2013
RRVV	0,00%	0,00%
VI	-0,63%	-0,41%
Colectivos	-2,34%	-5,61%
Desgravamen	-0,07%	0,00%
SIS	-6,74%	-9,75%
Masivos	-0,03%	-0,05%
Resultado de Seguros	-9,82%	-15,83%

iii. Longevidad

Para esta variable se calculó el impacto que podría haber tenido una desviación razonable sobre el resultado del año 2014, acudiendo nuevamente a las recomendaciones hechas por el Canadian Institute of Actuaries. Para ello, se consideró un incremento de la longevidad observada al cierre del ejercicio, de un 2% para cada línea de negocio.

Con ello, y dado que para mortalidad se usó la misma desviación porcentual la que tiene un efecto igual y de signo contrario al de longevidad, resulta que un incremento en la longevidad del 2% produciría un efecto en resultado de -4,91%.

GRUPO SECURITY S.A. Y FILIALES

Nota a los Estados Financieros Intermedios Consolidados No Auditados

Nota 34 - Políticas de Administración del Riesgo (continuación)**III Riesgos Asociados al Negocio de Seguros, Vida Security (continuación)**

iv. Tasas de interés

Para la cartera de productos de la Compañía esta variable no es relevante a la hora de analizar riesgos con impacto en resultados. Esto porque los productos con garantías en las tasas de interés de largo plazo tienen asociadas inversiones que están valoradas a precio de compra y para los productos de corto plazo o no hay garantía o la reserva involucrada es muy pequeña relativa al total que mantiene la Compañía.

v. Tipo de cambio

Dado que la cartera de seguros de la Compañía presenta mayoritariamente pólizas en moneda local indexada a la inflación, esta variable no es considerada como un riesgo relevante para el resultado del negocio.

vi. Inflación

Al igual que en el punto anterior, dado que la cartera de seguros de la Compañía ha sido comercializada mayoritariamente en moneda local indexada a la inflación, no se reconoce como un riesgo relevante a analizar para el resultado del negocio.

vii. Tasa de desempleo

Este riesgo tiene impacto relevante esencialmente en la cobertura del SIS. Considerando que no se cuenta con experiencia suficiente para generar un factor de correlación entre la tasa de desempleo y el resultado del negocio del SIS, la evaluación se basó en los siguientes supuestos:

- Ante una mayor tasa de desempleo, en el corto plazo, el número de afiliados cubiertos por el seguro se mantiene, disminuyendo el número de afiliados cotizantes, por lo que la prima recaudada se ve afectada negativamente.
- Se estima que el porcentaje de caída del empleo representa de buena manera la cuantía de desviación de prima que debiese considerarse.
- Se considera que el número de siniestros no se ve afectado ante desviaciones en el desempleo, esencialmente porque no existen restricciones laborales de tipo legal para quien se invalida. Esto es, ante aumentos de la tasa de desempleo no debiesen existir aumentos significativos de personas que se acojan a una condición de invalidez dado este hecho.

GRUPO SECURITY S.A. Y FILIALES

Nota a los Estados Financieros Intermedios Consolidados No Auditados

Nota 34 - Políticas de Administración del Riesgo (continuación)

III Riesgos Asociados al Negocio de Seguros, Vida Security (continuación)

La tasa histórica de desempleo desde el año 1986 bordea el 8,2% cuando se limitan los períodos de shock caracterizados por tasas superiores al 9,5%.

De este modo, la variación histórica en la tasa de desempleo respecto del correspondiente al año 2014 es aproximadamente de un 2,5%, que se traduce en un impacto de un 2,5% sobre la prima:

Primas en M\$	Real a Dic. 2014	Efecto (%)	Real a Dic. 2013	Efecto (%)
Total	44.676.468	-4,12%	84.037.693	-10,04%

De nuevo, el efecto está medido como un % del resultado total del año 2014.

viii. Colocaciones de crédito

Riesgo no relevante para la Compañía

ix. Coberturas emanadas de contratos de seguros

La Compañía no presenta contratos de seguros con coberturas extraordinarias que carezcan de una cobertura de reaseguro que limite fuertemente este riesgo, de modo que no resulta ser un riesgo relevante de analizarse.

x. Gastos

Para evaluar el impacto que podría haber tenido una desviación de esta variable sobre el resultado del año 2014, a partir de las recomendaciones hechas por el Canadian Institute of Actuaries, se ha considerado un incremento del costo directo de administración de un 5% respecto al observado al cierre del ejercicio por línea de negocio. Los efectos considerados se detallan en el cuadro siguiente:

Cifras en M\$	Real a Dic. 2014	Efecto	Real a Dic. 2013	Efecto
Costo Directo	16.712.534	-2,97%	8.497.569	-2,20%

GRUPO SECURITY S.A. Y FILIALES

Nota a los Estados Financieros Intermedios Consolidados No Auditados

Nota 34 - Políticas de Administración del Riesgo (continuación)**III Riesgos Asociados al Negocio de Seguros, Vida Security (continuación)**

Tal como para los casos anteriores, el efecto está medido como un % del resultado total del año 2014, el cual es detallado por línea de negocio en el cuadro siguiente:

	Efecto (%) 2014	Efecto (%) 2013
RRVV	-0,26%	-0,19%
VI	-0,90%	-0,37%
Colectivos	-0,89%	-0,66%
Desgravamen	-0,77%	-0,77%
SIS	-0,07%	-0,09%
Masivos	-0,09%	-0,13%
Resultado de Seguros	-2,97%	-2,20%

xi. Variación en el siniestro medio

Este riesgo sólo tendría impacto relevante sobre negocios donde el monto del siniestro es, a priori, desconocido, los que se concentran principalmente en las coberturas de salud. Los montos de siniestros de la cartera de seguros de salud de la Compañía, se encuentran acotados por los topes de cobertura y contratos de reaseguro vigentes, que hacen que esta variable no sea relevante para el análisis de sensibilidad.

xii. Ocurrencia de eventos catastróficos

Se cuenta con un contrato de reaseguro de catástrofes vigente, el cual hace que el riesgo al que la Compañía está expuesta, por este aspecto, no sea materia relevante para análisis de sensibilidad.

d) Impacto de largo plazo en reservas al cierre de año 2014 de factores de riesgo relevantes para la compañía:

i. Longevidad

Para evaluar el impacto que podría haber tenido una desviación de esta variable sobre las reservas de largo plazo a Diciembre de 2014 se analizó el efecto en el test de adecuación de pasivos (TAP) de un decrecimiento de un 2% de los qx de las tablas de mortalidad observadas en la cartera de la Compañía y ello tanto para Rentas Vitalicias (RRVV) como para Vida Individual VI, en lo que a productos con reserva matemática se refiere. Puesto que los efectos de longevidad afectan negativamente a la cartera de RRVV y positivamente a la de VI, se

GRUPO SECURITY S.A. Y FILIALES

Nota a los Estados Financieros Intermedios Consolidados No Auditados

Nota 34 - Políticas de Administración del Riesgo (continuación)**III Riesgos Asociados al Negocio de Seguros, Vida Security (continuación)**

consideró el impacto conjunto, observándose que el neto, entre la mayor holgura del TAP para VI es anulada por la aparición de un déficit en RRVV, lo que se resume en un efecto de mayor reserva equivalente a un 0.71% del patrimonio, que resultó mayor al del año anterior equivalente a 0,46%.

ii. Mortalidad

Como para longevidad, se consideró un crecimiento de un 2% de los qx de las tablas de mortalidad observadas en la cartera de la compañía y ello tanto para RRVV como para VI (reserva matemática). Lo anterior generaría una mayor holgura para el caso de RRVV y una menor para VI. De este modo el efecto sería nulo.

iii. Gastos

Finalmente, en términos del gasto considerado en los análisis involucrados en el TAP, se consideró un incremento del 5% de éste para evaluar el efecto correspondiente. Tanto para RRVV como para VI, el efecto corresponde a una disminución de la holgura, con respecto a las reservas normativas, de modo que el efecto es nulo.

D) Control Interno

La Compañía aplica un procedimiento de control y monitoreo de los riesgos consistentes en la mantención de mapas de los procesos, la identificación de las debilidades de control, el establecimiento de planes de acción para mitigarlos y el seguimiento mensual de los avances.

Dentro del mismo proceso de control se agregan las observaciones detectadas por los Auditores Externos en la auditoría de los ciclos operacionales señalados en la Circular N° 1.441 de la SVS (producción, suscripción de riesgos, valoración de reservas, reaseguros, siniestros, comisiones y cobranza, sistemas e inversiones) y sus modificaciones. Por otra parte, las observaciones de auditoría levantadas por Auditoría Interna y la Superintendencia de Valores y Seguros también son incorporadas al proceso de control señalado.

La Compañía durante el ejercicio 2014 cumplió estrictamente con el procedimiento mensual de control de los riesgos descrito anteriormente. Respecto de los planes de acción que presentan atrasos respecto a los plazos comprometidos, estos son revisados, de manera de solicitar antecedentes que sustenten su demora y así poder ajustar los planes de acción a nuevos plazos comprometidos. Ninguno de los riesgos levantados amenazan a nivel residual el patrimonio o solvencia de la compañía.

GRUPO SECURITY S.A. Y FILIALES

Nota a los Estados Financieros Intermedios Consolidados No Auditados

Nota 35 - Patrimonio**a) Capital Emitido, Suscrito y Pagado**

El capital suscrito y pagado al 30 de junio de 2015 es M\$ 299.516.372, y al 31 de diciembre de 2014 es M\$297.320.608, representado por 3.243.153.281 (3.231.596.633 en 2014) acciones sin valor nominal.

Serie	Número de acciones suscritas	Número de acciones pagadas	Número de acciones con derecho a voto	Capital suscrito M\$	Capital pagado M\$
Única	3.243.153.281	3.243.153.281	3.243.153.281	299.516.372	299.516.372

Aumento de Capital

Con fecha 8 de Abril de 2013, en Junta Extraordinaria de Accionistas de la Sociedad Grupo Security se acordó, entre otras materias, aumentar el capital de la Sociedad de la suma de \$227.481.180.501 dividido en 2.882.258.605 acciones, a la cantidad de \$327.481.180.501 dividido en un total de 3.382.258.605 acciones nominativas, ordinarias de una serie única y sin valor nominal, mediante la emisión de 500 millones de nuevas acciones de pago, también nominativas ordinarias, de la misma serie existente y sin valor nominal, las que deberán quedar emitidas, suscritas y pagadas dentro del plazo de tres años contados desde la fecha de la Junta.

En la Junta ya citada se acordó asimismo delegar en el Directorio de la Sociedad conforme al Artículo 23 del Reglamento de la Ley de Sociedades Anónimas, la facultad para fijar el precio final de colocación de las acciones que se emitan con cargo al aumento de capital y facultar al Directorio para que adopte los acuerdos que correspondan destinados a entre otras cosas emitir en una o varias oportunidades o etapas y el la o las fechas que el propio Directorio determine, las 500 millones de nuevas acciones de pago con cargo al aumento de capital antes referido.

Acto seguido y en sesión de Directorio de la Sociedad celebrada con igual fecha se acordó por la unanimidad de los directores asistentes, entre otras materias emitir 377.741.395 nuevas acciones de pago, todas ellas nominativas, ordinarias, de una serie única y sin valor nominal, con cargo al aumento del capital social acordado en la Junta Extraordinaria de Accionistas antes citada.

El capital estatutario de la Sociedad al día 8 de abril de 2013 ascendía a M\$272.045.274 dividido en 3.251 millones de acciones nominativas ordinarias de una serie única y sin valor nominal según fue acordado en la última Junta Extraordinaria de Accionistas, celebrada el 24 de marzo de 2011. Del total antes indicado a esta fecha, se encuentran efectivamente suscritas y pagadas 2.882.258.605 acciones quedando un saldo no suscrito de 368.741.395 acciones. Por lo tanto dicha Junta acordó dejar sin efecto, conforme a lo dispuesto en el inciso segundo del artículo 20° del Reglamento de Sociedades Anónimas este saldo de acciones no suscritas y pagadas.

GRUPO SECURITY S.A. Y FILIALES

Nota a los Estados Financieros Intermedios Consolidados No Auditados

Nota 35 – Patrimonio (continuación)

b) Primas de Emisión

El detalle de las Primas de Emisión que conforman el patrimonio es el siguiente:

	30.06.2015	31.12.2014
	M\$	M\$
Sobreprecio venta de acciones propias	33.218.563	33.218.563
Totales	<u>33.218.563</u>	<u>33.218.563</u>

c) Otras reservas

	30.06.2015	31.12.2014
	M\$	M\$
Reserva rentas seguros y pensiones	(13.944.841)	(10.295.139)
Reserva patrimonio norma Banco	(525.273)	(1.915.546)
Otras reservas	(836.076)	777.845
Ajuste Patrimonio primera aplicación IFRS	(9.754.903)	(9.754.689)
Coberturas contables (Banco)	(4.286)	(4.240)
Totales	<u>(25.065.379)</u>	<u>(21.191.769)</u>

d) Dividendos

La política acordada por los accionistas es distribuir el 30% de la utilidad líquida en dinero efectivo que Grupo Security S.A. haya recibido de sus Filiales directas en el ejercicio y dividir su pago en dos dividendos, uno provisorio y otro definitivo. Adicionalmente se ha facultado al Directorio para decidir la distribución de dividendos adicionales con cargo a utilidades retenidas, siempre y cuando las condiciones financieras de Grupo Security S.A., a juicio del Directorio, así lo permitan.

Con fecha 16 de abril de 2014, se llevó a cabo la Sesión Ordinaria de Accionistas, en donde se decidió efectuar un reparto de dividendo de \$5 por acción con cargo a utilidades acumuladas de 2013, y su pago fue programado para el día 28 de abril de 2014.

Con fecha 2 de octubre de 2014, se llevó a cabo la Sesión de Directorio, en donde se decidió efectuar un reparto de dividendo provisorio de \$1,5 por acción con cargo a utilidades acumuladas de 2014 y a su vez, en la misma fecha se decidió efectuar un reparto de dividendo definitivo de \$2 por acción con cargo a utilidades de 2013, y su pago fue programado para el día 24 de octubre de 2014.

GRUPO SECURITY S.A. Y FILIALES

Nota a los Estados Financieros Intermedios Consolidados No Auditados

Nota 35 – Patrimonio (continuación)

Con fecha 26 de marzo de 2015, se llevó a cabo la Sesión de Directorio, en donde se decidió efectuar un reparto de dividendo de \$6,75 por acción, el cual, sumado al dividendo provisorio de \$1,5.- y a los dividendos adicionales de \$2,00.- por acción ya pagados el 24 de octubre de 2014, determinó un dividendo definitivo de \$10,25.- por acción para el período 2014. Asimismo, se informó que el Directorio acordó proponer a la Junta Ordinaria de Accionistas, como fecha de pago de los dividendos, el día 29 de abril del 2015.

e) Aplicación Oficio Circular N°856

Con fecha 17 de octubre de 2014, la Superintendencia de Valores y Seguros emitió el Oficio Circular N°856, donde instruyó la forma excepcional de contabilización de los cambios en activos y pasivos por impuestos diferidos producidos por la Ley N°20.780.

Al 31 de diciembre de 2014, en Grupo Security S.A., la aplicación de esta norma generó un abono a patrimonio de M\$3.844.572, el cual se presenta dentro del rubro “Ganancias (pérdidas) acumuladas” del Estado de Cambio en el Patrimonio Neto Consolidado.

f) Gestión de Riesgo de Capital

El Grupo gestiona su capital para asegurar que las filiales en el Grupo estarán en capacidad de continuar como empresa en marcha mientras que maximizan el rendimiento a sus accionistas a través de la optimización de los saldos de deuda y patrimonio.

La estructura de capital del Grupo consiste en la deuda neta (bonos, préstamos como se detallan en la Nota 18 y Nota 23 de los Estados Financieros Consolidados) y patrimonio del Grupo (compuesto por capital emitido, reservas y ganancias acumuladas).

GRUPO SECURITY S.A. Y FILIALES

Nota a los Estados Financieros Intermedios Consolidados No Auditados

Nota 36- Contingencias y Compromisos**a) Juicios y procedimientos legales****a.1) Banco Security**

A la fecha de emisión de estos estados financieros consolidados, existen acciones judiciales interpuestas en contra del Banco y sus filiales en relación con operaciones propias del giro. En opinión de la Administración y basados en lo señalado por sus asesores legales, no se estima que el Banco y sus filiales puedan incurrir en pérdidas significativas no contempladas en los presentes estados financieros.

a.2) Factoring Security

A la fecha de emisión de estos Estados Financieros, existen acciones judiciales interpuestas en contra de la Sociedad por la Empresa Unico Chile S.A. y que dice relación con operaciones propias del giro, dichas acciones pudieran generar una contingencia. En opinión de la Administración y basados en lo señalado por sus asesores legales, se estima que la Sociedad podría incurrir en pérdidas estimadas en M\$210.000, pérdidas que fueron provisionadas en los presentes Estados Financieros.

GRUPO SECURITY S.A. Y FILIALES

Nota a los Estados Financieros Intermedios Consolidados No Auditados

Nota 36 - Contingencias y Compromisos (continuación)**b) Pasivos contingentes**

Al 30 de junio de 2015 y 31 de diciembre de 2014, los pasivos contingentes son los siguientes:

	30.06.2015	31.12.2014
	M\$	M\$
Compromisos y responsabilidades en cuentas de orden	11.717.699.556	10.301.428.090
Créditos y pasivos contingentes	998.043.000	935.079.102
Garantías otorgadas	32.717.454.651	45.358.377.919
Totales	<u>45.433.197.207</u>	<u>56.594.885.111</u>

Nota 37 - Regla de protección a los Tenedores de Bonos: Nivel de Endeudamiento

Al 30 de junio de 2015, Grupo Security S.A. tiene como restricción emanada de la colocación de bonos los siguientes índices y restricciones:

Endeudamiento: Grupo Security S.A. debe mantener en sus estados financieros trimestrales un nivel de endeudamiento no superior a 0,4, medido sobre las cifras de su balance individual, definido dicho endeudamiento como la razón entre pasivo exigible financiero individual, conforme a lo presentado en cuadro de revelaciones (disclosures) de la FECU-IFRS, y Patrimonio (en adelante el “Nivel de Endeudamiento IFRS”). El pasivo exigible financiero individual corresponderá a la suma de las obligaciones financieras contraídas por Grupo Security S.A., excluyendo en este cálculo las obligaciones financieras de sus filiales, independiente de si éstas consolidan o no con Grupo Security S.A. De este modo, se considerará que el pasivo exigible financiero individual comprende la suma de los endeudamientos de la Sociedad individualmente considerada, que califiquen dentro de los siguientes conceptos contables de la FECU-IFRS: (i) las obligaciones con bancos e instituciones financieras, corrientes y no corrientes (según se incluyan esos conceptos en la FECU-IFRS), (ii) las obligaciones financieras con el público (pagarés y bonos), corrientes y no corrientes (según se incluyan esos conceptos en la FECU-IFRS), (iii) otros pasivos, cuentas por pagar, documentos por pagar, acreedores varios y provisiones, todos ellos corrientes y no corrientes (según se incluyan esos conceptos en la FECU-IFRS), y (iv) las cuentas por pagar a entidades relacionadas, corrientes y no corrientes (según se incluyan esos conceptos en la FECU-IFRS). Dentro del concepto definido en el punto (iv) anterior, se considerarán aquellas cuentas por pagar de Grupo Security S.A., individualmente consideradas, contraídas con entidades relacionadas, que por haber sido incluidas dentro del proceso de consolidación hayan sido eliminadas durante dicho proceso y por lo mismo no se encuentren presentes en los Estados Financieros del Emisor.

GRUPO SECURITY S.A. Y FILIALES

Nota a los Estados Financieros Intermedios Consolidados No Auditados

Nota 37 - Regla de protección a los Tenedores de Bonos: Nivel de Endeudamiento (continuación)

En el cuadro siguiente se muestra la información financiero-contable señalado en el párrafo anterior.

	Grupo Individual	Otras Sociedades del Grupo Security / Ajustes de consolidación	Consolidado
Pasivos Corrientes			
Otros pasivos financieros corrientes	(4.061.899)	4.606.423.254	4.602.361.355
Cuentas por pagar comerciales y otras cuentas por pagar	2.912	1.944.502.723	1.944.505.635
Otras provisiones a corto plazo	1.443.482	88.994.879	90.438.361
Pasivos por Impuestos corrientes, corrientes	-	13.870.620	13.870.620
Provisiones corrientes por beneficios a los empleados	277.595	5.588.851	5.866.446
Otros pasivos no financieros corrientes	15.408.311	97.586.277	112.994.588
Total de pasivos corrientes distintos de los pasivos incluidos en grupos de activos para su disposición			
clasificados como mantenidos para la venta	13.070.401	6.756.966.604	6.770.037.005
Pasivos incluidos en grupos de activos para su disposición clasificados como mantenidos para la venta	-	-	-
Pasivos corrientes totales	13.070.401	6.756.966.604	6.770.037.005
Pasivos no corrientes			
Otros pasivos financieros no corrientes	181.126.460	196.683.747	377.810.207
cuentas por pagar no corrientes	-	72.530.875	72.530.875
Pasivo por impuestos diferidos	-	76.667.002	76.667.002
Total de pasivos no corrientes	181.126.460	345.881.624	527.008.084
Total de pasivos	194.196.861	7.102.848.228	7.297.045.089
Patrimonio			
Capital emitido	299.516.372	-	299.516.372
Ganancias (Pérdidas) acumuladas	235.146.336	-	235.146.336
Primas de emisión	33.218.563	-	33.218.563
Otras reservas	(25.065.379)	-	(25.065.379)
Patrimonio atribuible a los propietarios de la controladora	542.815.892	-	542.815.892
Participaciones no controladoras	-	9.257.370	9.257.370
Patrimonio total	542.815.892	9.257.370	552.073.262
Total de patrimonio y pasivos	737.012.753	7.112.105.598	7.849.118.351
Total pasivos exigibles individual Grupo Security			194.196.861
Patrimonio Total (Patrimonio Neto Total) Grupo Security			552.073.262
Leverage al 30 de junio de 2015 (Total Pasivos Exigibles Individual/ Patrimonio Total)			35,18%

Propiedad: Mantener un 51% de propiedad de Banco Security

Al cierre de estos Estados Financieros, no se han superado los índices de endeudamiento exigidos y se mantienen los porcentajes de propiedad requeridos.

GRUPO SECURITY S.A. Y FILIALES

Nota a los Estados Financieros Consolidados

Nota 38 - Hechos Relevantes**Grupo Security S.A.**

- a) Con fecha 28 de marzo de 2014, se informó que en Sesión de Directorio de la Sociedad de fecha 27 de marzo de 2014, se acordó citar a los señores accionistas a Junta Ordinaria para el día miércoles 16 de abril de 2014, a las 09:00 horas, en las oficinas de la Compañía ubicadas en Av. Apoquindo 3150, piso zócalo, comuna de Las Condes, Santiago. La Junta Ordinaria de Accionistas tuvo por objeto tratar las siguientes materias:
- 1) Aprobación de la memoria, balance y estados financieros del ejercicio concluido el 31 de diciembre de 2013, y del informe de los auditores externos correspondiente al mismo ejercicio;
 - 2) Distribución de utilidades y reparto de dividendos;
 - 3) Aprobación de Política de Dividendos;
 - 4) Fijación de remuneración de los Directores para el año 2014;
 - 5) Información sobre las actividades desarrolladas por el Comité de Directores durante el ejercicio 2013, sobre su informe de gestión anual y los gastos incurridos por el Comité durante dicho período;
 - 6) Determinación de las remuneraciones de los miembros del Comité de Directores y aprobación del presupuesto de este Comité para el año 2014;
 - 7) Información sobre los Gastos del Directorio durante el ejercicio 2013;
 - 8) Designación de los auditores externos de la Sociedad;
 - 9) Designación de clasificadores de riesgo;
 - 10) Información sobre transacciones con partes relacionadas en conformidad a los artículos 146 y siguientes de la Ley sobre Sociedades Anónimas;
 - 11) Designación del diario en que se efectuarán las publicaciones legales; y
 - 12) En general, todas las materias que de acuerdo con la Ley sean propias de la Junta Ordinaria.

GRUPO SECURITY S.A. Y FILIALES

Nota a los Estados Financieros Intermedios Consolidados No Auditados

Nota 38 - Hechos Relevantes (continuación)**Grupo Security S.A. (continuación)**

En la referida Sesión de Directorio se acordó proponer a la Junta Ordinaria de Accionistas repartir un dividendo de \$5,0.- por acción, el cual, sumado al dividendo provisorio de \$1,00.- y a los dividendos adicionales de \$1,50.- por acción ya pagados el 20 de noviembre de 2013, determinó un dividendo definitivo de \$7,50.- por acción para el período 2013. Asimismo, se informó que el Directorio acordó proponer a la Junta Ordinaria de Accionistas, como fecha de pago de los dividendos, el día 28 de abril del año en curso.

- b) Con fecha 17 de abril de 2014 y en conformidad a la Ley N°18.046 sobre Sociedades Anónimas, y en particular a la Circular N° 660 de la SVS, se envió Formulario N° 1 de la citada Circular sobre reparto de dividendos.
- c) Con fecha 12 de septiembre de 2014 y en conformidad con lo dispuesto en el artículo N°9 e inciso segundo del artículo N°10, ambos de la Ley N°18.045 y en Sección II de la Norma de Carácter General N°30 de la Superintendencia de Valores y Seguros, se informó a esta última que en el Directorio celebrado con fecha 12 de septiembre de 2014, se acordó por unanimidad emitir e inscribir en el Registro de Valores una línea de bonos al portador, dirigida al mercado en general, con las siguientes características:
- i) Monto máximo de la línea: UF 3.000.000
 - ii) Plazo máximo de la línea: Hasta 30 años
 - iii) Intereses: a ser fijado en cada emisión de acuerdo a las condiciones del mercado
 - iv) No convertibilidad: no serán convertibles en acciones de la Sociedad
 - v) Uso de los fondos: se destinarán al prepago de las series B2, C2, D y E y al financiamiento del plan de inversiones de Grupo Security S.A.

Asimismo, se acordó por unanimidad proceder a la emisión de una o más series de bonos con cargo a la línea antes referida según las condiciones de mercado lo justifiquen, por un monto de hasta UF3.000.000 por cada serie, en el entendido que el monto máximo a ser colocado en una o todas las series es su conjunto será de UF3.000.000.

- d) Con fecha 2 de octubre de 2014 y en conformidad a la Ley N°18.046 sobre Sociedades Anónimas, y en particular a la Circular N° 660 de la SVS, se envió Formulario N° 1 de la citada Circular sobre reparto de dividendos.
- e) Con fecha 28 de noviembre de 2014 y conforme a lo establecido en los contratos de emisión de bonos suscritos entre Grupo Security S.A. y Banco BICE, este último como Representante de los Tenedores de Bonos y Banco Pagador, que se singularizan a continuación, Grupo Security procedió con fecha 29 de diciembre de 2014, a rescatar anticipadamente la totalidad de los

GRUPO SECURITY S.A. Y FILIALES

Nota a los Estados Financieros Intermedios Consolidados No Auditados

Nota 38 - Hechos Relevantes (continuación)**Grupo Security S.A. (continuación)**

saldos adeudados de los bonos de las Series B2, C2, D y E en circulación a esa fecha. El rescate anticipado fue comunicado a los tenedores de bonos mediante publicación en el Diario El Mercurio de Santiago y debidamente notificado conforme a lo previsto en los respectivos contratos de emisión con fecha 28 de noviembre de 2014.

La Serie B2, por la suma de 1.000.000 Unidades de Fomento, fue emitida al amparo del contrato de emisión de bonos por línea de títulos de deuda que consta en escritura pública de fecha 25 de junio de 2003, modificada por escritura pública de fecha 28 de julio de 2003, ambas otorgadas en la Notaría de Santiago de don Enrique Morgan Torres, y por escritura pública de fecha 12 de mayo de 2010, otorgada en la Notaría de Santiago de don Francisco Javier Leiva Carvajal, y según lo señalado en Escritura Complementaria otorgada con fecha 7 de junio de 2007, modificada por escritura pública de fecha 24 de julio de 2007, ambas otorgadas ante Notario Público de Santiago de Enrique Moran Torres. Dicha línea de inscribió bajo el N° 340 con fecha 13 de agosto de 2003 en el Registro de Valores de la Superintendencia de Valores y Seguros.

La Serie C2, por la suma de 500.000 Unidades de Fomento fue emitida al amparo del contrato de emisión de bonos por línea de títulos de deuda que consta en escritura pública de fecha 1° de junio de 2004, modificada por escrituras públicas de fecha 7 de julio de 2004, 22 de julio de 2004 y 16 de noviembre de 2005, todas otorgadas en la Notaría de Santiago don Enrique Morgan Torres, y por escritura pública de fecha 12 de mayo de 2010, otorgada en la Notaría de Santiago de don Francisco Javier Leiva Carvajal, y según lo señalado en Escritura Complementaria otorgada en fecha 16 de noviembre de 2005, modificada por escrituras públicas de fecha 28 de diciembre de 2005 y 1° de marzo de 2006, ambas otorgadas en la Notaría de Santiago de don Enrique Morgan Torres. Dicha línea de inscribió bajo el N° 376 con fecha 16 de julio de 2004 en el Registro de Valores de la Superintendencia de Valores y Seguros.

La Serie D, por la suma de 1.500.000 Unidades de Fomento, fue emitida al amparo del contrato de emisión de bonos por línea de títulos de deuda que consta en escritura pública de fecha 9 de enero de 2006, modificada por escrituras públicas de fecha 6 de febrero de 2006 y 1° de marzo de 2006, todas ellas otorgadas en la Notaría de Santiago don Enrique Morgan Torres, y por escritura pública de fecha 12 de mayo de 2010, otorgada en la Notaría de Santiago de don Francisco Javier Leiva Carvajal. Dicha línea de inscribió bajo el N° 454 con fecha 15 de febrero de 2006 en el Registro de Valores de la Superintendencia de Valores y Seguros.

La Serie E, por la suma de 500.000 Unidades de Fomento, fue emitida al amparo del contrato de emisión de bonos por línea de títulos de deuda que consta en escritura pública de fecha 7 de junio de 2007, modificada por escrituras públicas de fecha 12 de julio de 2007 y 24 de julio de 2007, todas ellas otorgadas en la Notaría de Santiago don Enrique Morgan Torres, y por escritura pública de fecha 12 de mayo de 2010, otorgada en la Notaría de Santiago de don Francisco Javier Leiva Carvajal. Dicha línea de inscribió bajo el N° 507 con fecha 30 de julio de 2007 en el Registro de Valores de la Superintendencia de Valores y Seguros.

GRUPO SECURITY S.A. Y FILIALES

Nota a los Estados Financieros Intermedios Consolidados No Auditados

Nota 38 - Hechos Relevantes (continuación)**Grupo Security S.A. (continuación)**

- f) Con fecha 18 de diciembre de 2014, Grupo Security S.A. colocó exitosamente un total de 6.000 bonos correspondientes a la Serie L Tres, por un monto total de UF 3 millones, emitidos con cargo a la Línea de Bonos inscrita en Registro de Valores de la Superintendencia de Valores y Seguros bajo el N° 795 de fecha 4 de diciembre de 2014 (la "Línea").

La Línea de bonos antes indicada consta en Contrato de Emisión de Bonos Desmaterializados por Línea de Títulos de Deuda y Primera Emisión con Cargo a la Línea, el cual fue otorgado entre Grupo Security S.A., en calidad de Emisor, y Banco BICE, este último actuando como Representante de los Tenedores de Bonos y como Banco Pagador, por escritura pública de fecha 9 de octubre de 2014, modificada mediante escritura pública de fecha 19 de noviembre de 2014, ambas en la Notaría de Santiago de don Patricio Zaldívar Mackenna (el "Contrato de Emisión").

Asimismo y conforme a lo previsto en el literal P (Régimen Tributario) de la Cláusula Quinta del Contrato de Emisión, se informó que los bonos colocados se encuentran acogidos al régimen tributario establecido en el artículo N°104 de la Ley sobre Impuesto a la Renta contenida en el Decreto Ley N° 824, de 1974 y sus modificaciones, y que para dichos efectos, además de la tasa de cupón o de carátula, la tasa de interés fiscal aplicable para los efectos del cálculo de los intereses devengados será de UF 3,80% anual.

- Fecha de colocación: 18 de diciembre de 2014
- Código Nemo-técnico: BSECU-L3
- Tasa de interés fiscal: 3,80% anual.

- g) Con fecha 5 de marzo de 2015 se informa, que mediante Oficio Ordinario N° 4.187 de la Superintendencia de Valores y Seguros ("SVS"), de fecha 27 de febrero de 2015, se requirió a Grupo Security S.A. corregir sus estados financieros consolidados al 30 de septiembre de 2014, a fin de reflejar contra patrimonio los efectos generados en su filial Banco Security por las diferencias en activos y pasivos por impuestos diferidos producidos como efecto directo del incremento de la tasa de impuestos de primera categoría introducido por la Ley N° 20.780, todo ello de acuerdo a lo señalado en el Oficio Circular N° 856 de la SVS, de fecha 17 de octubre de 2014.

Al respecto se hizo presente a la SVS, que Grupo Security S.A. preparó sus estados financieros consolidados al 30 de septiembre de 2014 de acuerdo a las Normas Internacionales de Información Financiera ("IFRS") y a las demás normas impartidas al efecto por la SVS. En particular, se dio estricto cumplimiento a lo indicado en el Oficio Circular N° 506 de la SVS, de fecha 13 de febrero de 2009, conforme al cual las cifras contables de las entidades fiscalizadas por la Superintendencia de Bancos e Instituciones Financieras ("SBIF") que corresponden a subsidiarias o asociadas bancarias de una entidad regulada por la SVS, y que se incluyen en los estados financieros de estas últimas, ya sea a través de la consolidación o mediante el

GRUPO SECURITY S.A. Y FILIALES

Nota a los Estados Financieros Intermedios Consolidados No Auditados

Nota 38 - Hechos Relevantes (continuación)**Grupo Security S.A. (continuación)**

reconocimiento de la participación en el patrimonio, podrán no ser objeto de ajustes para efectos de cumplir con la adopción de IFRS establecida por la SVS.

Por su parte, el Oficio Circular N° 856 de la SVS, de fecha 17 de octubre de 2014, requirió, respecto de las entidades fiscalizadas por la SVS, que las diferencias en activos y pasivos por concepto de impuestos diferidos que se produzcan como efecto directo del incremento en la tasa de impuestos de primera categoría introducido por la Ley N° 20.780, se contabilizaran en el ejercicio respectivo contra patrimonio.

Dado que lo anterior no se opone con lo señalado en el Oficio Circular N° 506 antes indicado, y dando cumplimiento a lo señalado en dicho Oficio Circular, Grupo Security S.A., en sus estados financieros consolidados al 30 de septiembre de 2014, continuó presentando las cifras contables de Banco Security en base a las normas SBIF y bases comprensivas, lo que significó no ajustar los estados financieros de su filial bancaria al momento de la consolidación, como se menciona en la Nota 2 a los estados financieros consolidados de Grupo Security S.A. al 30 de septiembre de 2014.

No obstante lo anterior y mediante el Oficio Ordinario N° 4.187 ya indicado, la Superintendencia de Valores y Seguros requirió a Grupo Security S.A. modificar sus estados financieros consolidados al 30 de septiembre de 2014, a fin de reflejar contra patrimonio los efectos generados en Banco Security por las diferencias en activos y pasivos por impuestos diferidos producidos como efecto directo del incremento de la tasa de impuestos, de acuerdo a lo señalado en el Oficio Circular N° 856.

Como consecuencia de lo anterior y con el solo fin de dar cumplimiento a lo requerido por la SVS en su Oficio Ordinario N° 4.187 de 27 de febrero de 2015, el Directorio de Grupo Security S.A., en Sesión Extraordinaria celebrada el 5 de marzo de 2015, acordó modificar los estados financieros consolidados de la Sociedad al 30 de septiembre de 2014, sin generar efectos contables en sus filiales.

- h)** Con fecha 18 de marzo de 2015, se informó a la Superintendencia de Valores y Seguros que la Filial Seguros Vida Security Previsión S.A. suscribió sendos contratos de compraventa de acciones con la compañía peruana Grupo ACP Corp S.A.A. (“Grupo ACP”) y con el International Finance Corporation (“IFC”), estas dos últimas como vendedoras, cuyo objeto fue la adquisición del 61% del capital accionario de la sociedad peruana Protecta Compañía de Seguros S.A. (“Protecta”), por un monto total ascendente a US\$22,7 millones.

GRUPO SECURITY S.A. Y FILIALES

Nota a los Estados Financieros Intermedios Consolidados No Auditados

Nota 38 - Hechos Relevantes (continuación)**Grupo Security S.A. (continuación)**

El 30% del capital accionario restante permanecerá en manos del Grupo ACP, actual controlador de Protecta.

Contractualmente se contempló también una opción preferente para Vida Security o una de las sociedades relacionadas, en caso de que Grupo ACP decida vender su restante participación en Protecta.

Las compraventas referidas se encuentran sujetas al cumplimiento de una serie de condiciones suspensivas, entre las cuales se encuentra la aprobación de la operación tanto por la Superintendencia de Banca, Seguros y AFP de Perú, como por la Superintendencia de Valores y Seguros de Chile.

- i) Con fecha 27 de marzo de 2015, se informó que en Sesión de Directorio de la Sociedad de fecha 26 de marzo de 2015, se acordó citar a los señores accionistas a Junta Ordinaria para el día lunes 20 de abril de 2015, a las 09:00 horas, en las oficinas de la Compañía ubicadas Augusto Leguía Sur N°70, piso zócalo, comuna de Las Condes, Santiago. La Junta Ordinaria de Accionistas tuvo por objeto tratar las siguientes materias:
- 1) Aprobación de la memoria, balance y estados financieros del ejercicio concluido el 31 de diciembre de 2014, y del informe de los auditores externos correspondiente al mismo ejercicio;
 - 2) Distribución de utilidades y reparto de dividendos;
 - 3) Aprobación de Política de Dividendos;
 - 4) Fijación de remuneración de los Directores para el año 2015;
 - 5) Información sobre las actividades desarrolladas por el Comité de Directores durante el ejercicio 2014, sobre su informe de gestión anual y los gastos incurridos por el Comité durante dicho período;
 - 6) Determinación de las remuneraciones de los miembros del Comité de Directores y aprobación del presupuesto de este Comité para el año 2015;
 - 7) Información sobre los Gastos del Directorio durante el ejercicio 2014;
 - 8) Designación de los auditores externos de la Sociedad;
 - 9) Designación de clasificadores de riesgo;

GRUPO SECURITY S.A. Y FILIALES

Nota a los Estados Financieros Intermedios Consolidados No Auditados

Nota 38 - Hechos Relevantes (continuación)**Grupo Security S.A. (continuación)**

10) Información sobre transacciones con partes relacionadas en conformidad a los artículos 146 y siguientes de la Ley sobre Sociedades Anónimas;

11) Designación del diario en que se efectuarán las publicaciones legales; y

12) En general, todas las materias que de acuerdo con la Ley sean propias de la Junta Ordinaria.

En la referida Sesión de Directorio se acordó proponer a la Junta Ordinaria de Accionistas repartir un dividendo de \$6,75.- por acción, el cual, sumado al dividendo provisorio de \$1,5.- y a los dividendos adicionales de \$2,00.- por acción ya pagados el 24 de octubre de 2014, determinó un dividendo definitivo de \$10,25.- por acción para el período 2014. Asimismo, se informó que el Directorio acordó proponer a la Junta Ordinaria de Accionistas, como fecha de pago de los dividendos, el día 29 de abril del año en curso.

- j) Con fecha 21 de abril de 2015 y en conformidad a la Ley N°18.046 sobre Sociedades Anónimas, y en particular a la Circular N° 660 de la SVS, se envió Formulario N° 1 de la citada Circular sobre reparto de dividendos.

Banco Security S.A.

- a) Con fecha 5 de marzo de 2014 se informó a la SBIF que la Hong Kong Monetary Authority autorizó a Banco Security para establecer una oficina de representación en dicha ciudad.
- b) Con fecha 2 de abril de 2014 se suscribió y pagó 4.877.363 acciones de Banco Security al precio unitario de \$2.016,714096 cada una, efectuándose un aumento de capital por \$9.836.246.713.
- c) Con fecha 16 marzo de 2015, se acordó por unanimidad, destinar el 30% de las utilidades del ejercicio 2014 al pago de dividendos por un monto de \$81,41 por acción.

Seguros Vida Security Previsión S.A.

- a) Con fecha 18 de febrero de 2014, se informó en virtud de lo establecido en la Ley N°18.045, la Ley N°18.046, y en las Circulares N° 660 y N° 1.062, ambas de la Superintendencia de Valores y Seguros, y por así haberlo acordado el Directorio en su Sesión de fecha 17 de febrero del 2014, las siguientes materias:

1.- FECHA DE JUNTA ORDINARIA DE ACCIONISTAS.-

El Directorio acordó celebrar la Junta Ordinaria de Accionistas, el día 5 de marzo de 2014, a las 9:30 horas, en Avenida Apoquindo N° 3150, piso 0, Las Condes, Santiago. Fueron materia de esta Junta las propias de su convocatoria.

GRUPO SECURITY S.A. Y FILIALES

Nota a los Estados Financieros Intermedios Consolidados No Auditados

Nota 38 - Hechos Relevantes (continuación)

Seguros Vida Security Previsión S.A. (continuación)

2.- REPARTO DE DIVIDENDOS.- Se acordó proponer a la Junta Ordinaria de Accionistas distribuir un dividendo de \$18.974.433.516.- equivalente al 98,383518853% de la utilidad del año 2013, correspondiendo a un dividendo de \$102.- por acción.

Asimismo, se acordó proponer a la Junta, que tendrían derecho a este dividendo los accionistas inscritos en el registro correspondiente al día 7 de marzo de 2014, y su reparto fue a contar del día 14 de marzo de 2014, en las oficinas de la Sociedad Administradora de Acciones Depósito Central de Valores, ubicadas en calle Huérfanos 770, Piso 22, Santiago.

3.- POLITICA DE DIVIDENDOS.- El Directorio acordó proponer a la Junta como política de futuros dividendos, la distribución de un mínimo de 30% de la utilidad líquida del ejercicio, condicionado a las utilidades que realmente se obtengan y a la situación económica y financiera de la empresa, y facultar al Directorio para pagar dividendos provisorios con cargo a la utilidad del ejercicio y para repartir hasta el 100% de las utilidades retenidas, reparto que deberá ser acordado y efectuado en cualquier época del presente ejercicio, fijando dividendos definitivos extraordinarios, de acuerdo a la situación económica y financiera de la empresa.

4.- El Directorio acordó proponer a la Junta Ordinaria de Accionistas la designación como primera opción a la firma Deloitte Auditores y Consultores Ltda. como auditores externos de Seguros Vida Security Previsión S.A. para el ejercicio 2014. Asimismo, acordó proponer a la Junta como clasificadoras de riesgo de la Compañía para el ejercicio del año 2014 a las empresas Fitch Chile Clasificadora de Riesgo Ltda. y a ICR Compañía Clasificadora de Riesgo Ltda.

b) Con fecha 6 de marzo de 2014, se informó que con fecha 5 de marzo de 2014 se celebró válidamente la Junta Ordinaria de Accionistas, de Seguros Vida Security Previsión S.A., en la cual se determinó informar como hecho esencial, los siguientes acuerdos:

1.- DESTINO DE LAS UTILIDADES Y POLITICA DE DIVIDENDOS.- la Junta Ordinaria de Accionistas acordó distribuir un dividendo de \$18.974.433.516.- equivalente al 98,383518853% de la utilidad del año 2013, correspondiendo a un dividendo de \$102.- por acción.

La Junta acordó mantener como política de futuros dividendos, la distribución de un mínimo de 30% de la utilidad líquida del ejercicio, condicionado a las utilidades que realmente se obtengan y a la situación económica y financiera de la empresa, y facultar al Directorio para pagar dividendos provisorios con cargo a la utilidad del ejercicio y para repartir hasta el 100% de las utilidades retenidas, reparto que deberá ser acordado y efectuado en cualquier época del presente ejercicio, fijando dividendos extraordinarios, de acuerdo a la situación económica y financiera de la empresa.

GRUPO SECURITY S.A. Y FILIALES

Nota a los Estados Financieros Intermedios Consolidados No Auditados

Nota 38 - Hechos Relevantes (continuación)**Seguros Vida Security Previsión S.A. (continuación)**

2.- AUDITORES.- La Junta acordó designar para el ejercicio del año 2014 como auditores externos a la empresa Deloitte Auditores y Consultores Ltda., en consideración a la experiencia y conocimiento del negocio, su presencia y participación como auditores en la industria del seguro, experiencia en IFRS, su prestigio, calidad y costo de los servicios que ella ofreció.

3.- CLASIFICADORES DE RIESGO.- La Junta acordó designar para el ejercicio del año 2014 a las siguientes clasificadoras de riesgo Fitch Chile Clasificadora de Riesgo Ltda. e ICR – Compañía Clasificadora de Riesgo Ltda., en consideración al prestigio, calidad y costo de los servicios que dichas entidades ofrecieron.

4.- ELECCIÓN DE DIRECTORES.- La Junta eligió como Directores de la Compañía por un período de tres años a los señores Francisco Silva Silva, Renato Peñafiel Muñoz, Andrés Tagle Domínguez, Horacio Pavez García, Alvaro Vial Gaete, Juan Cristóbal Pavez Recart y Francisco Juanicotena Sanzberro.

- c) Con fecha 13 de marzo de 2014, se informó en virtud de lo establecido en la Ley N°18.045 y en la Circular N° 660 de la Superintendencia de Valores y Seguros, y por así haberlo acordado el Directorio en su Sesión de fecha 11 de marzo de 2014, que conforme a la inscripción en el Registro de Valores de la emisión de las acciones acordadas emitir por aumento de capital, en la Junta Extraordinaria de Accionistas de la Compañía celebrada con fecha 19 de diciembre de 2013, se tomaron todos los acuerdos necesarios para los efectos de iniciar el período de opción preferente de suscripción de las acciones por los accionistas de la Compañía.

Asimismo, se acordó informar la recepción de una carta enviada por el representante del accionista Inversiones Seguros Security Limitada, de fecha 13 de marzo de 2014, en la cual comunica a la Compañía la decisión de pagar las acciones que le corresponden en el aumento de capital señalado, con el aporte de las 4.419.569 acciones que posee en Compañía de Seguros de Vida Cruz del Sur S.A., y que se facultó al gerente general para comprar las acciones restantes de Compañía de Seguros de Vida Cruz del Sur S.A., que se encuentra en poder de Inversiones

Invest Security Ltda., en el mismo precio de la valorización efectuada para el aporte de Inversiones Seguros Security Limitada, con el propósito de producir la fusión de ambas compañías y que determinó la disolución de Compañía de Seguros de Vida Cruz del Sur S.A., por pasar todas las acciones de dicha sociedad al dominio de Seguros Vida Security Previsión S.A..

- d) Con fecha 27 de marzo de 2014, se informó en conformidad a la Ley N°18.046 sobre Sociedades Anónimas y a la Norma de Carácter General N° 30 de la Superintendencia de Valores y Seguros y en conformidad con lo dispuesto en el artículo 10 inciso 2° de la Ley N° 18.045 y lo dispuesto en la Norma de Carácter General N°30 de esa Superintendencia, lo siguiente:

GRUPO SECURITY S.A. Y FILIALES

Nota a los Estados Financieros Intermedios Consolidados No Auditados

Nota 38 - Hechos Relevantes (continuación)**Seguros Vida Security Previsión S.A. (continuación)**

De conformidad con lo dispuesto en el literal b) del inciso 2° del artículo 147 de la Ley de Sociedades Anónimas, el Directorio de Seguros Vida Security Previsión S.A., en su Sesión celebrada el día 26 de marzo en curso, acordó por unanimidad aprobar la Política General Relativa a las Operaciones Ordinarias Habituales de la Sociedad con Partes Relacionadas, que corresponden a su giro y que tienen por objeto contribuir al interés social, ajustándose en precio, términos y condiciones a aquellas que prevalecen en el mercado, copia de la cual se adjunta a la presente.

La Política aprobada quedó a disposición de los accionistas en las oficinas de la Compañía y se publicó en el sitio web de la misma www.vidasecurity.cl.

- e) Con fecha 31 de marzo de 2014, se informó conforme a lo establecido en la Ley N°18.045 y por así haberlo acordado el Directorio en su Sesión de fecha 31 de marzo de 2014, que Seguros Vida Security Previsión S.A. se fusionó con Compañía de Seguros de Vida Cruz del Sur S.A., con fecha 31 de marzo de 2014, absorbiendo Seguros Vida Security Previsión S.A. a Compañía de Seguros de Vida Cruz del Sur S.A., quedando esta última disuelta de acuerdo al artículo 107 de la Ley N°18.046, sobre sociedades anónimas.

Asimismo, se informó que los Directorios de ambas Compañías, en sus Sesiones Extraordinarias celebradas con fecha 31 de marzo de 2014, dieron cuenta del hecho de la disolución, fusión y sus circunstancias.

- f) Con fecha 28 de abril de 2014, se recibió instrucciones, por parte de la Superintendencia de Valores y Seguros, de reclasificar la cuenta por cobrar que la Compañía mantenía con su accionista principal, que fuera otorgada mediante escritura pública de fecha 10 de junio de 2013 e informada a través de Hecho Esencial de fecha 30 de mayo de 2013.

La reclasificación instruida, si bien no afectó el patrimonio contable de la Compañía, implicó un menor Patrimonio Neto para efectos de cálculo de los indicadores de solvencia, por aproximadamente M\$34.293.189.-, lo que dejó a la Compañía con un déficit patrimonial transitorio, que al 31 de diciembre de 2013 alcanzó los M\$12.807.884.- No obstante lo anterior, al 31 de marzo de 2014, la Compañía registró un superávit de M\$9.441.700.- de Patrimonio Neto, holgura que a esta fecha es incluso mayor, dando por superada la situación transitoria generada producto de la instrucción recibida de parte de la Superintendencia, a través del Oficio N°11.301 de fecha 28 de abril de 2014.

- g) Con fecha 1 de julio 2014 el Gerente General de Seguros de Vida Security Previsión S.A. informó que en cumplimiento de lo dispuesto en el artículo 9° e inciso segundo del Artículo 10°, ambos de la Ley N°18.045, que con fecha 30 de junio de 2014, el accionista mayoritario y controlador de Inversiones Seguros Security Limita extinguió en su totalidad la cuenta por pagar que mantenía con la Compañía, ascendente a la suma única y total de \$35.216.494.833. La

GRUPO SECURITY S.A. Y FILIALES

Nota a los Estados Financieros Intermedios Consolidados No Auditados

Nota 38 - Hechos Relevantes (continuación)**Seguros Vida Security Previsión S.A. (continuación)**

materia anterior también fue comunicada por esta Compañía a la Superintendencia de Valores y Seguros en carácter de hecho esencial con fecha 30 de mayo 2013.

h) Con fecha 8 de agosto de 2014, en cumplimiento de lo dispuesto en el artículo N°9 e inciso segundo del artículo N°10, ambos de la Ley N°18.045 y en la Circular N°991 y Norma de Carácter General N°30, ambas de la Superintendencia de Valores y Seguros, se informó que en Sesión de Directorio celebrada con fecha 7 de agosto de 2014, se acordó citar a Junta Extraordinaria de Accionistas para el día 27 de agosto de 2014, a las 9:00 horas, en las oficinas de la Compañía, con el objeto de tratar las siguientes materias:

- 1) Disminuir el capital social de la Compañía al 30 de junio de 2014, de \$197.931.522.427 a la suma de \$125.461.823.727. La disminución de capital tendrá por propósito la capitalización de las pérdidas acumuladas por la suma de \$72.469.698.700 que se produjeron contablemente producto de la fusión de Seguros Vida Security Previsión S.A. con la Compañía de Seguros de Vida Cruz del Sur S.A. ocurrida el 31 de marzo de 2014.
- 2) En general, adoptar todos los acuerdos que se consideren necesarios para llevar a cabo la capitalización de las pérdidas de la Sociedad, en especial aquellos que digan relación con la reforma de estatutos de la parte correspondiente y la determinación de las personas a quienes se le encargaría la legalización de la reforma de estatutos por la disminución de capital.

i) Con fecha 28 de agosto de 2014, en cumplimiento de lo dispuesto en el artículo N°9 e inciso segundo del artículo N°10, ambos de la Ley N°18.045 y en la Circular N°991 y Norma de Carácter General N°30, ambas de la Superintendencia de Valores y Seguros, se informó que con fecha 27 de agosto de 2014, se celebró la Junta Extraordinaria de Accionistas, a la que asistió el 98,93% de las acciones emitidas con derecho a voto, donde se acordó disminuir el capital social de la Compañía al 30 de junio de 2014 de \$197.931.522.427 a la suma de \$125.461.823.727. La disminución del capital que se propuso tuvo por propósito la capitalización de las pérdidas acumuladas por la suma de \$72.469.698.700. Adicionalmente, se acordó sustituir el artículo quinto y primero transitorio de los estatutos sociales, referentes al capital, para adecuarlos a la disminución de capital acordada.

j) Con fecha 7 de noviembre de 2014, y en conformidad con lo dispuesto en el artículo 9 e inciso segundo del artículo 10, ambos de la Ley N°18.045 y en la Circular N°991 en relación con la Norma de Carácter General N°30, ambas de la Superintendencia de Valores y Seguros, y conforme a lo acordado en Directorio de la Compañía, se informó lo siguiente:

Que en el marco del proceso de reorganización interna que Grupo Security y sus filiales están llevando a cabo con el fin de integrar en su estructura corporativa a las compañías Cruz del Sur, la sociedad Administradora General de Fondos Security S.A., mediante carta de fecha 7 de noviembre de 2014, ofreció comprar, sujeto a ciertas condiciones, la totalidad de las acciones de la sociedad Cruz del Sur Administradora General de Fondos S.A. actualmente de propiedad de

GRUPO SECURITY S.A. Y FILIALES

Nota a los Estados Financieros Intermedios Consolidados No Auditados

Nota 38 - Hechos Relevantes (continuación)**Seguros Vida Security Previsión S.A. (continuación)**

Seguros Vida Security Previsión S.A., las cuales ascienden a 1.050.000 acciones, equivalentes al 60% de su capital accionario. El precio ofrecido por la compra asciende a \$6.052.740.031, que se pagarían al contado y en dinero efectivo en la fecha en que se materialice la adquisición o transferencia de las acciones.

Por su parte y dentro del mismo marco anterior, la sociedad Grupo Security S.A., mediante carta de fecha 7 de noviembre de 2014, ofreció comprar, sujeto a ciertas condiciones, la totalidad de las acciones de la sociedad Cruz del Sur Capital S.A. actualmente de propiedad de Seguros Vida Security Previsión S.A., las cuales ascienden a 96.122.739 acciones, equivalentes al 60% de su capital accionario. El precio ofrecido por la compra asciende a \$3.416.382.755, que se pagarían al contado y en dinero efectivo en la fecha en que se materialice la adquisición o transferencia de las acciones.

La venta de las acciones representaría para la Compañía, de acuerdo a los estados financieros al 30 de septiembre de 2014, una utilidad antes de impuestos de \$5.244.923.875, en el caso de las acciones de Cruz del Sur Administradora General de Fondos S.A. y de \$696.310.479 en el caso de las acciones Cruz del Sur Capital S.A..

Ambas ofertas de compra se encontraban sujetas a esa fecha, entre otras, a la condición de que las respectivas transacciones fueran previamente aprobadas por los órganos competentes de las partes involucradas, en conformidad con las disposiciones del Título XVI de la Ley N°18.046 sobre sociedades anónimas. De esta manera y a fin de dar cumplimiento a lo prescrito en el citado Título, el Directorio encomendó y facultó al Gerente General para solicitar un informe pericial independiente respecto de la valorización de las acciones de las sociedades en cuestión.

- k)** Con fecha 18 de noviembre de 2014, se acordó en Sesión de Directorio Extraordinaria citar a Junta Extraordinaria de Accionistas para el 5 de diciembre de 2014, para la aceptación o rechazo de la venta de las acciones que poseía la Sociedad en Cruz del Sur Administradora General del Fondos S.A. y en Cruz del Sur Capital S.A..
- l)** Con fecha 5 de diciembre de 2014, en Junta Extraordinaria de Accionistas se acordó aceptar la oferta de compra de las acciones que poseía la Sociedad en Cruz del Sur Administradora General del Fondos S.A. y en Cruz del Sur Capital S.A..
- m)** Con fecha 18 de marzo de 2015, se informó a la Superintendencia de Valores y Seguros que mediante instrumento privado de fecha 17 de marzo de 2015, la Sociedad suscribió en calidad de compradora, sendos contratos de compraventa de acciones con la compañía peruana Grupo ACP Corp S.A.A. (“Grupo ACP”) y con el International Finance Corporation (“IFC”), estas dos últimas como vendedoras, cuyo objeto fue la adquisición del 61% del capital accionario de la sociedad peruana Protecta Compañía de Seguros S.A. (“Protecta”), por un monto total ascendente a US\$22,7 millones. El 39% del capital accionario restante permanecerá en manos.

GRUPO SECURITY S.A. Y FILIALES

Nota a los Estados Financieros Intermedios Consolidados No Auditados

Nota 38 - Hechos Relevantes (continuación)**Seguros Vida Security Previsión S.A. (continuación)**

del Grupo ACP, actual controlador de Protecta. No obstante lo anterior, contractualmente se contempló también una opción preferente para Vida Security o una de las sociedades relacionadas, en caso de que Grupo ACP decida vender su restante participación en Protecta.

Las compraventas referidas se encuentran sujetas al cumplimiento de una serie de condiciones suspensivas, entre las cuales se encuentra la aprobación de la operación tanto por la Superintendencia de Banca, Seguros y AFP de Perú, como por la Superintendencia de Valores y Seguros de Chile.

- n) Con fecha 26 de marzo de 2015, se informó en virtud de lo establecido en la Ley N° 18.045 y en las Circulares N° 660 y N° 1.062, ambas de la Superintendencia de Valores y Seguros, y por así haberlo acordado el Directorio en su Sesión de fecha 25 de marzo del 2015, las siguientes materias:

1.- FECHA DE JUNTA ORDINARIA DE ACCIONISTAS.-

El Directorio acordó celebrar la Junta Ordinaria de Accionistas, el día 10 de abril de 2015, a las 9:00 horas, en Avenida Apoquindo N° 3150, piso 0, Las Condes, Santiago. Fueron materia de esta Junta las propias de su convocatoria.

2.- **REPARTO DE DIVIDENDOS.-** Se acordó proponer a la Junta Ordinaria de Accionistas distribuir un dividendo de \$16.058.669.046.- equivalente al 59,935355918% de la utilidad del año 2014, correspondiendo a un dividendo de \$42.- por acción.

Asimismo, se acordó proponer a la Junta, que tendrían derecho a este dividendo los accionistas inscritos en el registro correspondiente al día 14 de abril de 2015, y su reparto fue a contar del día 20 de abril de 2015, en las oficinas de la Sociedad Administradora de Acciones Depósito Central de Valores, ubicadas en calle Huérfanos 770, Piso 22, Santiago.

3.- **POLITICA DE DIVIDENDOS.-** El Directorio acordó proponer a la Junta como política de futuros dividendos, la distribución de un mínimo de 30% de la utilidad líquida del ejercicio, condicionado a las utilidades que realmente se obtengan y a la situación económica y financiera de la empresa, y facultar al Directorio para pagar dividendos provisorios con cargo a la utilidad del ejercicio y para repartir hasta el 100% de las utilidades retenidas, reparto que deberá ser acordado y efectuado en cualquier época del presente ejercicio, fijando dividendos definitivos extraordinarios, de acuerdo a la situación económica y financiera de la empresa.

GRUPO SECURITY S.A. Y FILIALES

Nota a los Estados Financieros Intermedios Consolidados No Auditados

Nota 38 - Hechos Relevantes (continuación)**Seguros Vida Security Previsión S.A. (continuación)**

4.- El Directorio acordó proponer a la Junta Ordinaria de Accionistas la designación como primera opción a la firma Deloitte Auditores y Consultores Ltda. como auditores externos de Seguros Vida Security Previsión S.A. para el ejercicio 2015. Asimismo, acordó proponer a la Junta como clasificadoras de riesgo de la Compañía para el ejercicio del año 2015 a las empresas Fitch Chile Clasificadora de Riesgo Ltda. y a ICR Compañía Clasificadora de Riesgo Ltda..

ñ) Con fecha 13 de abril de 2015, se informó que con fecha 10 de abril de 2015 se celebró válidamente la Junta Ordinaria de Accionistas, de Seguros Vida Security Previsión S.A., en la cual se determinó informar como hecho esencial, los siguientes acuerdos:

1.- DESTINO DE LAS UTILIDADES Y POLITICA DE DIVIDENDOS.- la Junta Ordinaria de Accionistas acordó distribuir un dividendo de \$16.058.669.046.- equivalente al 59,935355918% de la utilidad del año 2014, correspondiendo a un dividendo de \$42.- por acción.

La Junta acordó mantener como política de futuros dividendos, la distribución de un mínimo de 30% de la utilidad líquida del ejercicio, condicionado a las utilidades que realmente se obtengan y a la situación económica y financiera de la empresa, y facultar al Directorio para pagar dividendos provisorios con cargo a la utilidad del ejercicio y para repartir hasta el 100% de las utilidades retenidas, reparto que deberá ser acordado y efectuado en cualquier época del presente ejercicio, fijando dividendos extraordinarios, de acuerdo a la situación económica y financiera de la empresa.

2.- AUDITORES.- La Junta acordó designar para el ejercicio del año 2015 como auditores externos a la empresa Deloitte Auditores y Consultores Ltda., en consideración a la experiencia y conocimiento del negocio, su presencia y participación como auditores en la industria del seguro, experiencia en IFRS, su prestigio, calidad y costo de los servicios que ella ofreció.

3.- CLASIFICADORES DE RIESGO.- La Junta acordó designar para el ejercicio del año 2015 a las siguientes clasificadoras de riesgo: Fitch Chile Clasificadora de Riesgo Ltda. e ICR – Compañía Clasificadora de Riesgo Ltda., en consideración al prestigio, calidad y costo de los servicios que dichas entidades ofrecieron.

Además se adjunto Formulario N°1 de reparto de dividendos, según Circular N°660 de la Superintendencia de Valores y Seguros.

o) Con fecha 23 de abril de 2015 el gerente general de Seguros de Vida Security Previsión S.A. comunicó que de acuerdo con lo dispuesto en el literal b) del inciso 2° del artículo 147 de la Ley N°18.046 sobre Sociedades Anónimas, a lo dispuesto en el artículo 10 inciso 2° de la Ley N°18.045 y en la Norma de Carácter General N° 30 de la Superintendencia de Valores y Seguros, el Directorio de Seguros de Vida Security Previsión S.A. en su sesión celebrada el día

GRUPO SECURITY S.A. Y FILIALES

Nota a los Estados Financieros Intermedios Consolidados No Auditados

Nota 38 - Hechos Relevantes (continuación)**Seguros Vida Security Previsión S.A. (continuación)**

22 de abril de 2015, se acordó por unanimidad aprobar una Nueva Política General relativa a las operaciones ordinarias habituales de la Sociedad con partes relacionadas, que corresponden a su giro y que tienen por objeto contribuir al interés social, ajustándose en precio, términos y condiciones a aquellas que prevalecen en el mercado. La Política aprobada queda a disposición de los accionistas en las oficinas de la Compañía y se publicada en el sitio web de Vida Security.

Factoring Security S.A.

- a) Con fecha 24 de marzo de 2014, se informó visto lo dispuesto por la Circular N°2007, de 2011, en la cual se solicita en virtud del artículo 68 de la Ley N°18.045, Ley de Mercado de Valores, comunicar dentro del tercer día hábil cualquier nombramiento o vacancia respecto del Directorio, que con fecha 20 de Marzo de 2014, se recibió carta del director de la Sociedad don Francisco Juanicotena Sanzberro, mediante la cual informó su renuncia al cargo de Director de la Compañía.
- b) Con fecha 24 de marzo de 2014, se informó por acuerdo del Directorio, y conforme con lo establecido en los estatutos sociales y con el Art. 59 de la Ley N°18.046 de Sociedades Anónimas y su Reglamento, se acordó citar a los señores accionistas de Factoring Security S.A. a la Junta Ordinaria de Accionistas para el día 10 de abril de 2014, a las 10:00 horas, en Av. Apoquindo 3150, piso 9°, Las Condes, con el objeto de que ésta se pronunciara sobre las siguientes materias:
 - a) Examen de la situación de la sociedad y los informes de los inspectores de cuentas y/o auditores externos, y la aprobación o rechazo de la Memoria, Balance y Estados de Resultados del ejercicio finalizado al 31 de Diciembre de 2013.
 - b) Aprobación y eventual distribución de las utilidades del ejercicio e información sobre política de dividendos.
 - c) Elección del Directorio
 - d) Determinación de remuneraciones del Directorio para el ejercicio del año 2014.
 - e) Informar sobre operaciones con partes relacionadas.
 - f) Designaciones de Auditores Externos para el ejercicio del año 2014.
 - g) Designación de periódico para publicaciones sociales del año 2014.

GRUPO SECURITY S.A. Y FILIALES

Nota a los Estados Financieros Intermedios Consolidados No Auditados

Nota 38 - Hechos Relevantes (continuación)**Factoring Security S.A. (continuación)**

h) Tratar sobre demás materias de interés general y social que de acuerdo a los Estatutos, la Ley y el Reglamento de Sociedades corresponda conocer a la Junta General Ordinaria de Accionistas.

Por tener la seguridad de la asistencia del 100% de los accionistas, no se procedió a efectuar la citación a través del periódico social.

De acuerdo a la Norma de Carácter General N°332 de fecha 21 de marzo de 2012, el balance general y los estados financieros auditados al 31 de diciembre de 2013, se encuentran disponibles a contar del día 24 de marzo de 2014 en el sitio web de la Compañía.

Se informó que la Memoria Anual, incluyendo el balance y el dictamen de los auditores y sus notas respectivas, como también copia íntegra de los documentos que fundamentan las diversas opciones sometidas a su voto, se encuentran disponibles en el sitio web www.factoringsecurity.cl, a contar del 28 de marzo de 2014. A su vez, en la sede principal de la Sociedad se dispone de ejemplares impresos de la Memoria, para las consultas pertinentes, pudiendo quien lo solicite acceder a una copia.

c) Con fecha 10 de abril de 2014, se informó visto lo dispuesto por el artículo 9° y en el inciso segundo del artículo 10° de la Ley N°18.045 y en la Norma de Carácter General N° 30 el hecho esencial que se describe a continuación:

En Junta General Ordinaria de Accionistas de la Sociedad Factoring Security S.A., celebrada el día 10 de abril de 2014, se tomaron los siguientes acuerdos:

1.-Se aprobaron todas las materias sometidas a la aprobación de la Junta Ordinaria y que constan en la citación que se hizo llegar a vuestra Superintendencia y a los accionistas.

2.- Los accionistas acordaron distribuir la totalidad de las utilidades del ejercicio terminado al 31 de diciembre de 2013.

3.- Se eligió al nuevo Directorio de la Compañía, el que quedó integrado por los señores: Francisco Silva Silva, Renato Peñafiel Muñoz, Mario Weiffenbach Oyarzún, Ramón Eluchans Olivares y Gonzalo Pavez Aro.

Valores Security Corredora de Bolsa S.A.

a) Con fecha 28 de marzo de 2014, se informó por acuerdo del Directorio citar a Junta Ordinaria de Accionistas para el día 15 de abril de 2014 a las 09:00 horas en las oficinas de la Sociedad, con el objeto de conocer y pronunciarse respecto de las siguientes materias:

GRUPO SECURITY S.A. Y FILIALES

Nota a los Estados Financieros Intermedios Consolidados No Auditados

Nota 38 - Hechos Relevantes (continuación)**Valores Security Corredora de Bolsa S.A. (continuación)**

- 1.- Pronunciarse respecto de la memoria, balance del ejercicio finalizado al 31 de diciembre de 2013.
- 2.- Distribución de las utilidades del ejercicio.
- 3.- Elección del Directorio.
- 4.- Fijación de la remuneración al Directorio.
- 5.- Designación de los auditores externos independientes.
- 6.- Designación del período en que se efectuarán las publicaciones.
- 7.- Otras materias

Por haber comprometido su asistencia a la Junta los dos accionistas de las Sociedad, se acordó no efectuar publicaciones ni citarlos de otro modo.

- b) Con fecha de 21 de marzo de 2015, Valores Security S.A. Corredores de Bolsa informó a la Superintendencia de Valores y Seguros, la compra y adquisición del 100% de las acciones de Cruz del Sur Corredora de Bolsa S.A de propiedad de Capital S.A e Inversiones Seguros Security Ltda.. Como consecuencia de lo anterior y habiéndose materializado también con esta fecha la inscripción del 100% de las acciones de la sociedad Cruz del Sur Corredora de Bolsa S.A en el registro de accionistas de dicha sociedad a nombre de Valores Security S.A. Corredores de Bolsa., se produce la disolución de Cruz del Sur Corredora de Bolsa S.A. en los términos contemplados en el artículo 103 de la Ley N°18.046, pasando Valores Security S.A. Corredores de Bolsa. a ser la continuadora legal para todos los efectos de Cruz del Sur Corredora de Bolsa S.A., sucediéndola en todos sus derechos y obligaciones y adquiriendo la totalidad de su activo y pasivo.
- c) Con fecha 9 de abril de 2015, se informó el acuerdo fijado en Directorio de citar a Junta Ordinaria de Accionistas para el 29 de abril de 2015 a las 9:00 horas, con el objeto de pronunciarse respecto de las siguientes materias:
 - 1) Memoria y balance del ejercicio finalizado al 31 de diciembre de 2014.
 - 2) Distribución de las utilidades del ejercicio.
 - 3) Fijación de la remuneración al directorio.
 - 4) Designación de los Auditores Externos Independientes.
 - 5) Designación del período en que se efectuarán las publicaciones.
 - 6) Otras materias de la competencia de la Junta Ordinaria.

GRUPO SECURITY S.A. Y FILIALES

Nota a los Estados Financieros Intermedios Consolidados No Auditados

Nota 38 - Hechos Relevantes (continuación)**Administradora General de Fondos Security S.A.**

- a) Con fecha 28 de marzo de 2014, se informó por acuerdo del Directorio citar a Junta Ordinaria de Accionistas para el día 15 de abril de 2014 a las 09:00 horas en las oficinas de la Sociedad, con el objeto de conocer y pronunciarse respecto de las siguientes materias:

- 1.- Pronunciarse respecto de la memoria, balance del ejercicio finalizado al 31 de diciembre de 2013.
- 2.- Distribución de las utilidades del ejercicio.
- 3.- Elección de Directorio.
- 4.- Fijación de la remuneración al Directorio.
- 5.- Designación de los auditores externos independientes.
- 6.- Designación del período en que se efectuarán las publicaciones.
- 7.- Otras materias

Por haber comprometido su asistencia a la Junta los dos accionistas de la Sociedad, se acordó no efectuar publicaciones ni citarlos de otro modo.

- b) Con fecha 9 de julio de 2014 en conformidad con lo dispuesto en el artículo 63 de la Ley N°18.046 y en Circular N°614 de la Superintendencia de Valores y Seguros, se informó que en Sesión de Directorio de la Sociedad Administradora General de Fondos Security S.A. celebrada el 13 de junio de 2014, se acordó citar a los señores accionistas a Junta General Extraordinaria de Accionistas con el objeto de que se pronuncien sobre la siguiente materia:

- 1) Aprobar la modificación del objeto social de la Administración General de Fondos Security S.A. con la finalidad de adecuar sus estatutos a la Ley Única de Fondos.

La Junta General Extraordinaria de Accionistas se llevó a cabo el día 1 de agosto de 2014 a las 9:30, en Avenida Apoquindo N° 3150, Piso 6, comuna de las Condes, Santiago.

- c) Con fecha 7 de noviembre de 2014 la Administradora General de Fondos Security S.A., formuló la oferta por la compra y adquisición del 100% de las acciones de Cruz del Sur Administradora General de Fondos S.A..

- d) Con fecha 18 de noviembre de 2014, en Sesión Extraordinaria de Directorio, se acordó citar a Junta Extraordinaria de Accionistas, la cual se efectuó el 5 de diciembre de 2014. Las materias a tratar:

GRUPO SECURITY S.A. Y FILIALES

Nota a los Estados Financieros Intermedios Consolidados No Auditados

Nota 38 - Hechos Relevantes (continuación)**Administradora General de Fondos Security S.A. (continuación)**

- a. Pronunciarse sobre la compra y adquisición por parte de la Sociedad del 100% de las acciones de Cruz del Sur Administradora General de Fondos S.A.
 - b. Adoptar los demás acuerdos para implementar, legalizar y hacer efectivos los acuerdos que se adopten en virtud de lo mencionado en el punto anterior.
- e) Con fecha de 22 de diciembre de 2014, Administradora General de Fondos Security S.A. informó a la Superintendencia de Valores y Seguros, que habiéndose obtenido el día 18 de diciembre de 2014 la autorización pertinente, el día 19 de diciembre de 2014 se procedió a materializar la inscripción del 100% de las acciones de la sociedad Cruz del Sur Administradora General de Fondos S.A. en el registro de accionistas de dicha sociedad a nombre de Administradora General de Fondos Security S.A. Como consecuencia de lo anterior y según se informó a la SVS y al mercado, se produjo la disolución de Cruz del Sur Administradora General de Fondos S.A. en los términos contemplados en el artículo 103 de la Ley N°18.046, pasando Administradora General de Fondos Security S.A. a ser la continuadora legal para todos los efectos de Cruz del Sur Administradora General de Fondos S.A., sucediéndola en todos sus derechos y obligaciones y adquiriendo la totalidad de su activo y pasivo.
- f) Con fecha 9 de abril de 2015, se informó el acuerdo fijado en Directorio de citar a Junta Ordinaria de Accionistas para el 29 de abril de 2015 a las 9:30 horas, con el objeto de pronunciarse respecto de las siguientes materias:
- 1) Memoria y balance del ejercicio finalizado al 31 de diciembre de 2014.
 - 2) Distribución de las utilidades del ejercicio.
 - 3) Fijación de la remuneración al directorio.
 - 4) Designación de los Auditores Externos Independientes.
 - 5) Designación del período en que se efectuarán las publicaciones.
 - 6) Otras materias de la competencia de la Junta Ordinaria.

Cruz del Sur Corredora de Bolsa S.A.

- a) Con fecha 31 de marzo de 2014, se informó de conformidad a la Ley que, en Sesión de Directorio de Cruz del Sur Corredora de Bolsa S.A., efectuada el día 28 de marzo de 2014, se acordó citar a Junta General Ordinaria de Accionistas, la cual se efectuó el 15 de abril de 2014, en las oficinas de la Compañía, ubicadas en calle Magdalena N°121, comuna de Las Condes, a las 12:00 horas, donde se trataron las siguientes materias:
- 1) Aprobación de los Estados Financieros del ejercicio finalizado el 31 de diciembre de 2013, incluido el dictamen de los auditores externos.
 - 2) Fijación de política de dividendos.

GRUPO SECURITY S.A. Y FILIALES

Nota a los Estados Financieros Intermedios Consolidados No Auditados

Nota 38 - Hechos Relevantes (continuación)**Cruz del Sur Corredora de Bolsa S.A. (continuación)**

- 3) Determinación de remuneraciones del Directorio para el presente ejercicio.
- 4) Designación de Auditores Externos para el ejercicio 2014.
- 5) Cuenta de operaciones del artículo 44 de la Ley 18.046.
- 6) Otras materias de interés social.

La publicación del Balance y de los Estados Financieros de la Sociedad al 31 de Diciembre de 2013, se hizo en el sitio de Internet de la Compañía, www.cruzdelsur.cl, según los términos establecidos en el artículo 76 de la Ley N°18.046.

Conforme a las normas legales vigentes, tienen derecho a participar en la Junta citada y ejercer su derecho a voz y voto, los titulares de acciones que se encuentren inscritos en el Registro de Accionistas, al día 9 de Abril de 2014.

La calificación de poderes, si procede, se efectuó el mismo día, hora y lugar de la Junta.

Se hace presente que, conforme el artículo 60 de la Ley N°18.046, se omitió el aviso y demás formalidades de la citación, por cuanto existió certeza de que asistirían a la Junta de Accionistas que se convoca, el cien por ciento de las acciones emitidas con derecho a voto.

- b) Con fecha 3 de junio de 2014 el presidente de la Sociedad informó que de acuerdo a lo dispuesto en los artículos 9°, 10°, Inciso segundo, y 68° de la Ley 18.045 y, en relación con la Norma de Carácter General N°16 de la SVS:

En Sesión Extraordinaria de Directorio de fecha 2 de junio 2014, presentó su renuncia al cargo de Director y Gerente General de la Compañía, don Alejandro Parraguez Botello, la cual se hizo efectiva a contar de esa fecha.

En la misma Sesión, el Director acordó designar al Señor Nasi Toso como director y como nuevo Gerente General de la Sociedad en reemplazo del señor Alejandro Parraguez Botello.

GRUPO SECURITY S.A. Y FILIALES

Nota a los Estados Financieros Intermedios Consolidados No Auditados

Nota 38 - Hechos Relevantes (continuación)**Cruz del Sur Administradora General de Fondos S.A.**

a) Con fecha 31 de marzo de 2014, se informó de conformidad a la Ley que, en Sesión de Directorio de Cruz del Sur Administradora General de Fondos S.A., efectuada el día 24 de marzo de 2014, se acordó citar a Junta General Ordinaria de Accionistas, la cual se efectuó el 15 de abril de 2014, en las oficinas de la Compañía, ubicadas en Avenida El Golf 150 piso 4, a las 11:00 horas, donde se trataron las siguientes materias:

- 1) Aprobación de los Estados Financieros y de la Memoria Anual del ejercicio finalizado el 31 de diciembre de 2013, incluido el dictamen de los auditores externos.
- 2) Fijación de política de dividendos.
- 3) Determinación de remuneraciones del Directorio para el presente ejercicio.
- 4) Designación de Auditores Externos para el ejercicio 2014.
- 5) Cuenta de operaciones del artículo 146 de la Ley N°18.046.
- 6) Otras materias de interés social.

La publicación del Balance y de los Estados Financieros de la Sociedad al 31 de Diciembre de 2013, se hizo en el sitio de Internet de la Compañía, www.cruzdelsur.cl, según los términos establecidos en el artículo 76 de la Ley N°18.046.

Conforme a las normas legales vigentes, tienen derecho a participar en la Junta citada y ejercer su derecho a voz y voto, los titulares de acciones que se encuentren inscritos en el Registro de Accionistas, al día 9 de Abril de 2014. La calificación de poderes, si procede, se efectuó el mismo día, hora y lugar de la Junta.

Se hace presente que, conforme el artículo 60 de la Ley N°18.046, se omitió el aviso y demás formalidades de la citación, por cuanto existió certeza de que asistirían a la Junta de Accionistas que se convoca, el cien por ciento de las acciones emitidas con derecho a voto.

b) Con fecha 25 de abril de 2014, se informó respecto de la Sociedad y sus negocios en virtud de lo dispuesto en el artículo 9° e inciso 2° del artículo 10°, ambos de la Ley N°18.045, y en la Norma de Carácter General N°30, de esa Superintendencia:

En Sesión celebrada con fecha 24 de Abril de 2014, el Directorio tomó conocimiento de una licencia médica presentada por el Gerente General señor Nelson Medel Letelier y acordó designar a contar de dicha fecha, como gerente general de la Sociedad, en carácter de subrogante, a don Enrique Pizarro Iracheta, quien también se desempeña como gerente de inversiones del FIP Copec Universidad Católica que administra esta Sociedad.

GRUPO SECURITY S.A. Y FILIALES

Nota a los Estados Financieros Intermedios Consolidados No Auditados

Nota 38 - Hechos Relevantes (continuación)**Cruz del Sur Administradora General de Fondos S.A. (continuación)**

- c) Con fecha 25 de julio 2014 el presidente de Cruz del Sur Administradora General de Fondos S.A. informó que en cumplimiento de lo dispuesto en los artículos 9, inciso 2° del artículo 10 de la Ley N°18.045 y la Norma de Carácter General N°30 en Sesión Ordinaria de Directorio celebrada el día 24 de julio 2014 se dio cuenta de la renuncia al cargo de Gerente General de la Administradora al señor Nelson Medel Letelier, en su remplazo fue designado como nuevo Gerente General, el señor Enrique Pizarro Iracheta.

Hipotecaria Security Principal S.A.

- a) Con fecha 29 de abril de 2015 el gerente general de Hipotecaria Security Principal S.A. comunicó a la Superintendencia de Valores y Seguros debidamente facultado conforme a lo dispuesto en letra n) número 3 del acápite II referente al registro y operación de los agentes administradores de Mutuos Hipotecarios Endosables de la Norma de Carácter General N° 136 de la Superintendencia de Valores y Seguros que con fecha 27 de abril de 2015 se recibió una carta, en la cual, se informa la renuncia de don Pedro Atria Alonso al Directorio de la Sociedad. En virtud de lo establecido en la cláusula 8.2) del estatuto social asumió como titular suplente don Martín Mujica Ossandón.

Nota 39 - Hechos Posteriores**Grupo Security S.A.**

- a) Con fecha 17 de julio 2015 el gerente general de Grupo Security informó que de conformidad con lo dispuesto en el artículo 9° e inciso segundo del artículo 10° de la Ley N°18.045 sobre Mercado de Valores, y a lo dispuesto en la Norma de Carácter General N° 30 y en las Circulares N° 662 y 991, comunicó debidamente facultado a la Superintendencia de Valores y Seguros acerca de la propiedad de las acciones de su filial Inversiones Seguros Security Ltda. en la Compañía de Seguros Generales Penta Security S.A.
- 1) Con esa fecha, Inversiones Seguros Security Ltda, titular de 3.230.585 acciones (29,55%) de Penta Security y Empresas Penta S.A. titular de 7.652.383 acciones (70.01%), han informado al Directorio que con esa misma fecha suscribieron un contrato denominado stock purchase agreement (“contrato de compra-venta de acciones”) con la Sociedad Liberty Internacional Holding Inc., con el objeto de vender esta última a sus personas relacionadas, la totalidad de sus acciones de Penta- Security.
 - 2) La operación contempló una oferta pública de adquisición de acciones (“OPA”) dirigida a todas las acciones de Penta Security por el 100% de las acciones emitidas, suscritas y pagadas de la Sociedad, equivalentes a 10.931.152 acciones, a un precio unitario de \$9.605,57496593223 por acción.

GRUPO SECURITY S.A. Y FILIALES

Nota a los Estados Financieros Intermedios Consolidados No Auditados

Nota 39 - Hechos Posteriores (continuación)

Grupo Security S.A. (continuación)

- 3) La OPA estará sujeta a la condición de que Inversiones Seguros Security Ltda, Empresas Penta S.A. y los Señores Carlos Délano Abbott y Carlos Lavín García-Huidobro, vendan la totalidad de sus acciones, equivalentes a un total de 10.884.968 acciones, representativas de aproximadamente un 99,5783% de las acciones suscritas y pagadas de Penta Security, entre otras condiciones que se señalaron en el Contrato de Compra-venta de Acciones.
- 4) La OPA será lanzada una vez que Liberty International Holding Inc. obtenga la certificación que establecen los artículos 37 y 38 del DFL N° 251, siempre que se hayan cumplido las demás condiciones que se señalan en el contrato de Compraventa de Acciones y en todo caso antes del día 30 de diciembre de 2015.

Banco Security S.A.

- a) Con fecha 10 de julio 2015 se informó que en Sesión Ordinaria de Directorio celebrada con fecha 9 de julio de 2015, se establecieron los términos para materializar un acuerdo de compra del 100% de las acciones de las sociedades Penta Administradora General de Fondos S.A. y Penta Corredores de Bolsa S.A. en un precio total de M\$19.500.000, equivalente a un patrimonio conjunto y previamente ajustado de las compañías por una suma no superior a M\$15.000.000, el que deberá estar representado exclusivamente por activos financieros de fácil liquidación valorizados a precio de mercado a la fecha del cierre de la operación, y un mayor valor equivalente a un 0,61% de los fondos bajo administración.

Para la materialización de la oferta se está realizando un due diligence y se suscribirán los contratos de responsabilidad, declaraciones, contingencias, garantías y otros, comunes a este tipo de operaciones.

Nota 40 - Aprobación de los Estados Financieros Consolidados

Los Estados Financieros Intermedios Consolidados han sido aprobados por el Directorio en Sesión Extraordinaria celebrada el viernes 14 de agosto de 2015.